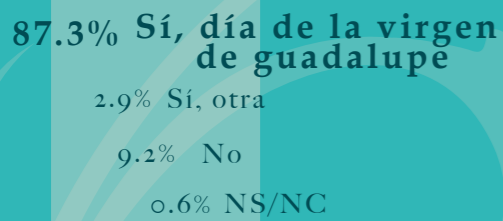


¿Sabe qué se celebra el 12 de diciembre?



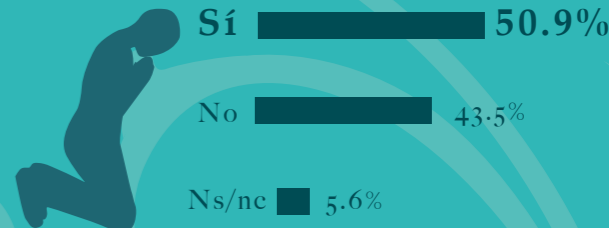
# TRADICIÓN Guadalupeana

www.gabinete.mx

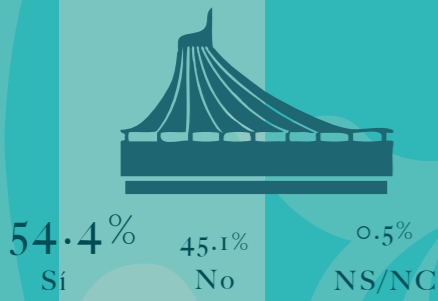
twitter @gabinetecmx



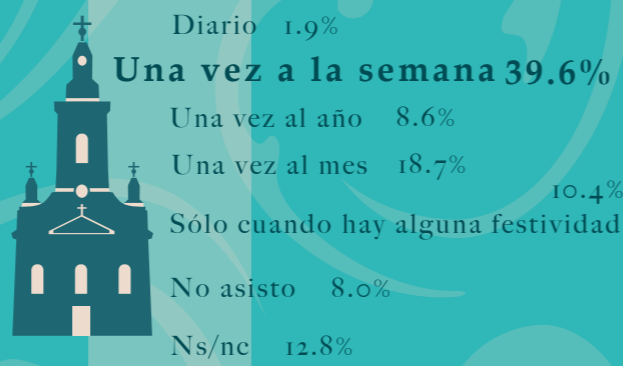
¿A usted, su familia o algún conocido ha cumplido alguna manda a la virgen de guadalupe?



¿Acostumbra asistir a la basílica de guadalupe (villa) o alguna iglesia el 12 de diciembre?



¿Cuántas veces al año asiste a la iglesia?



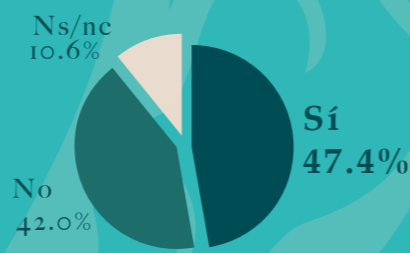
¿Cuál?



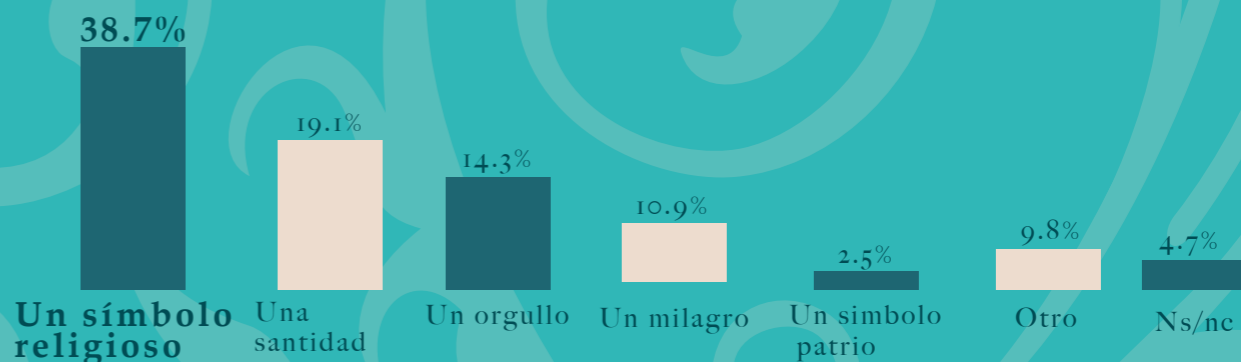
Cuando asiste, ¿qué suele llevar?\*



¿Usted, su familia o algún conocido ha sido beneficiado por la virgen de guadalupe o le ha cumplido alguna petición?



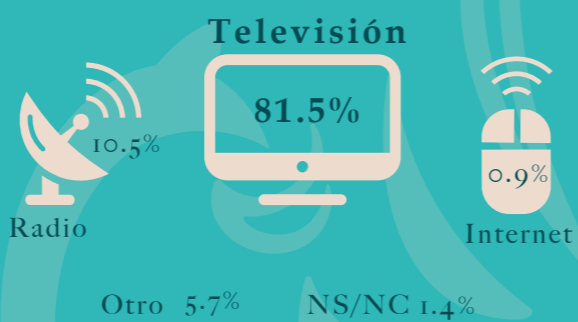
Usted diría que la virgen de guadalupe es...



¿Siente devoción por la virgen de guadalupe?



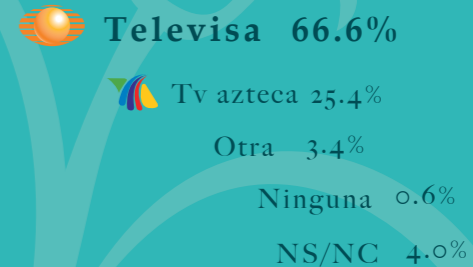
¿Por qué medio?\*



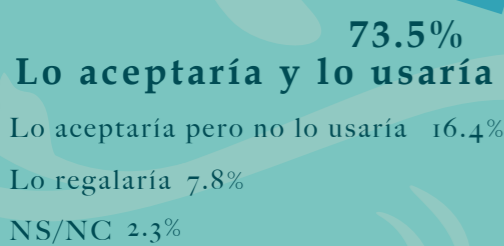
¿Sintoniza "las mañanitas" a la virgen por algún medio de comunicación?



¿Cuál de las dos televisoras que transmiten este evento sintoniza? \*



Si a usted le regalaran una playera, una estampa o un llavero con la imagen de la virgen de guadalupe...



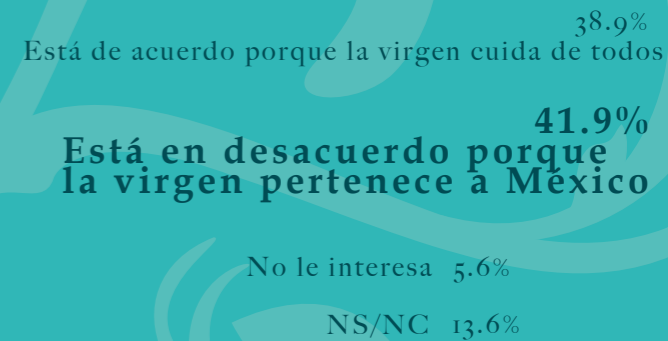
Considera que el 12 de diciembre es...



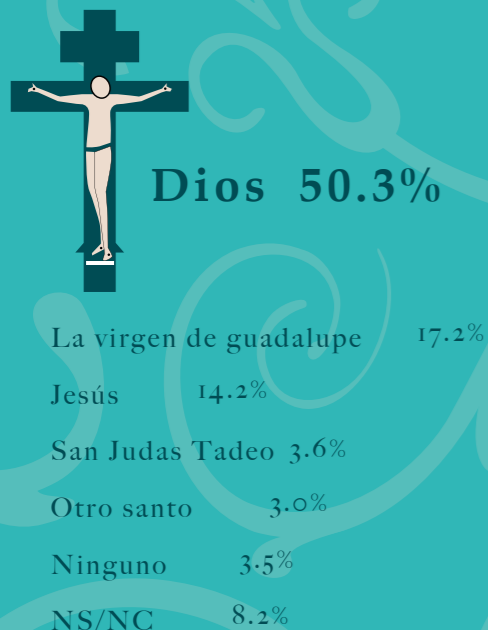
¿Qué tan religioso se considera?



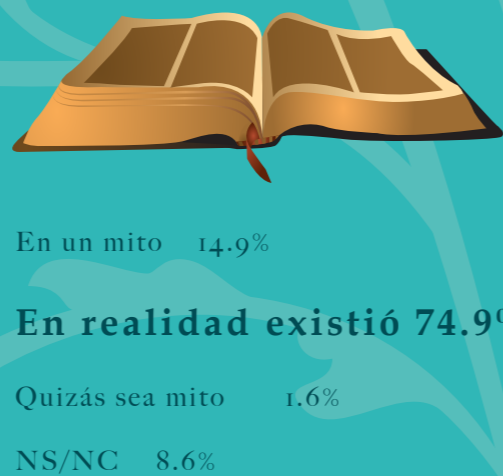
El 28 de febrero de 2002, un ciudadano chino adquirió el derecho de usar la imagen de la virgen de guadalupe con fines comerciales, usted...



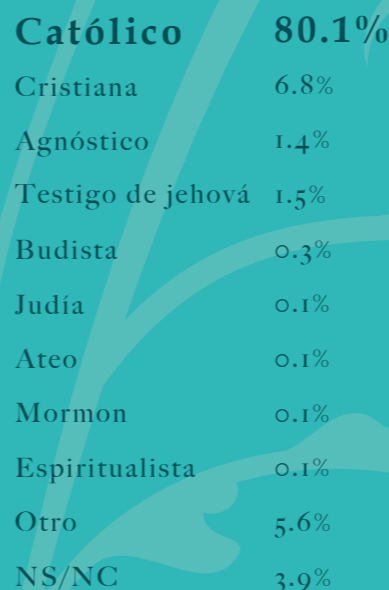
Si tuviera un problema muy fuerte, ¿quién cree que tendría más poder para ayudarlo?



Hace algunos años un ex encargado de la Basílica de Guadalupe reconoció que la Virgen Guadalupeana es sólo un mito. ¿Cree que la Virgen es un mito o en realidad existió?



¿Podría decirme a cuál religión se siente más cercano?



## NOTA METODOLÓGICA

Universo: Ciudadanos mayores de 18 años que residen en la República Mexicana y cuentan con línea telefónica en su hogar.

Técnica de levantamiento: Encuesta telefónica realizada el 10 de diciembre de 2012.

Tamaño de la Muestra y su Precisión Estadística: Se diseñó una muestra de 800 encuestas distribuidas, primero en proporción a la lista nominal de cada estado, después en proporción a la lista nominal de los municipios de cada estado y posteriormente al azar dentro de cada municipio.

Con un nivel de confianza de 95%, el error teórico es de  $\pm 3.46\%$  a nivel nacional.

Los resultados reportados son frecuencias ponderadas redondeadas a un decimal, a excepción de los cruces estadísticos que puede no sumar 100% porque los resultados están redondeados a cero decimales.

Marco muestral y selección de la muestra: Se utilizó como marco de muestreo la lista nominal del IFE, actualizada al 13 de noviembre de 2012.

Muestreo estratificado, proporcional al tamaño.