

# DESPENALIZACIÓN DE LA MARIGUANA EN EL D.F.

Febrero 05, 2014



# I.MARIGUANA.

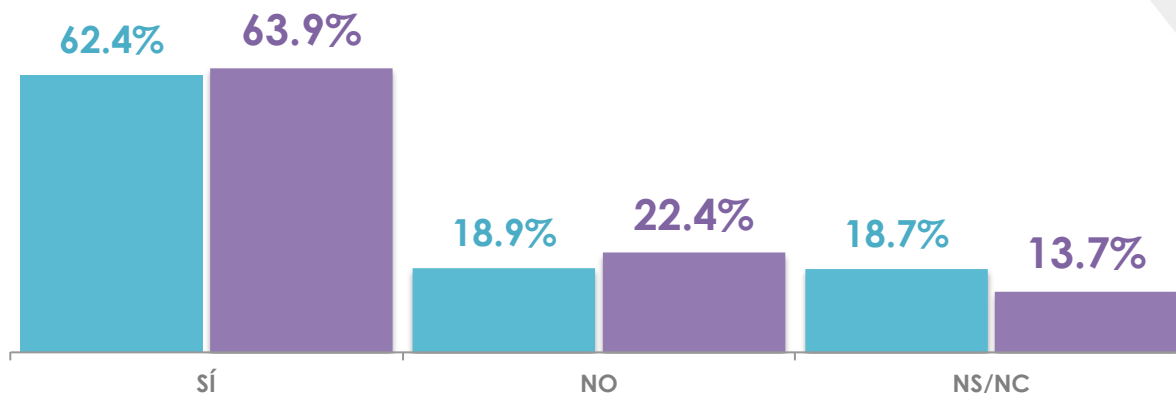
Percepciones  
generales

# Resultados de la marihuana en terapia y medicina

En su opinión, ¿la marihuana tiene resultados positivos cuando se usa para fines terapéuticos y medicinales como el Alzheimer, cáncer, sida, enfermedades gastrointestinales, reumas y artritis?

15 Enero 05 Febrero

## DISTRITO FEDERAL



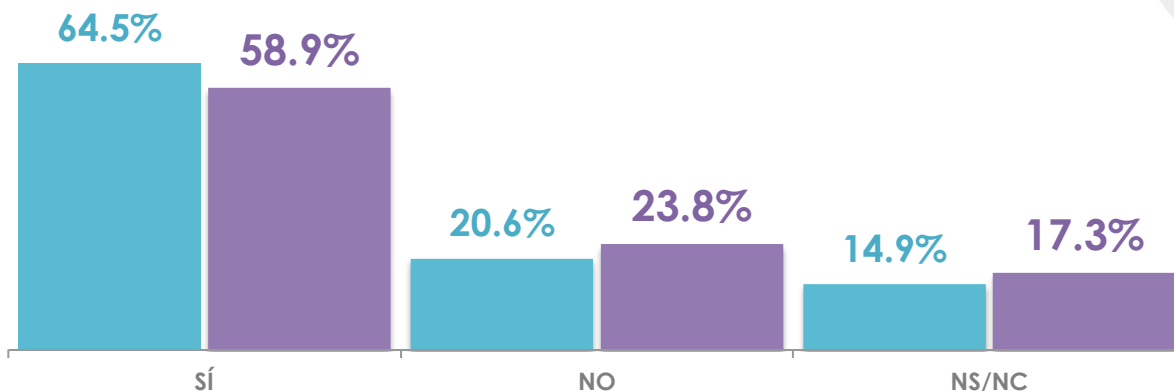
	sí	NO	NS/NC	
Sexo	MASCULINO	69.5%	20.7%	9.8%
	FEMENINO	58.8%	24.0%	17.2%
Edad	18-29	70.9%	19.3%	9.8%
	30-44	70.8%	19.8%	9.4%
	45 o más	54.3%	26.4%	19.3%

# Resultados de la mariguana en terapia y medicina

En su opinión, ¿la mariguana tiene resultados positivos cuando se usa para fines terapéuticos y medicinales como el Alzheimer, cáncer, sida, enfermedades gastrointestinales, reumas y artritis?

15 Enero 05 Febrero

## RESTO DEL PAÍS



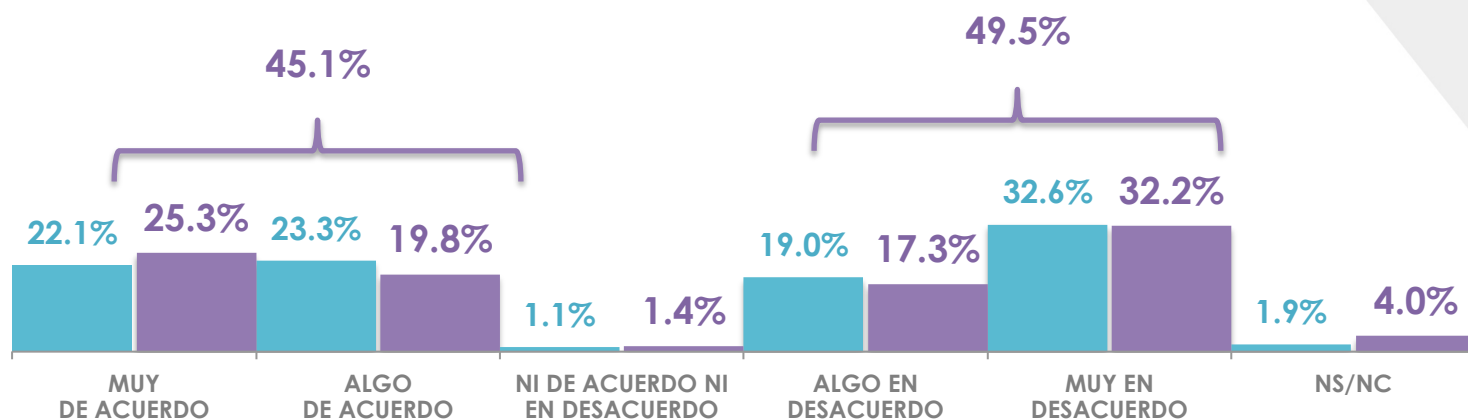
	sí	NO	NS/NC	
Sexo	MASCULINO	60.3%	19.4%	20.3%
	FEMENINO	57.6%	27.9%	14.5%
Edad	18-29	58.4%	21.0%	20.6%
	30-44	64.6%	20.4%	15.0%
	45 o más	54.1%	29.2%	16.7%

# Aprobación del uso de la marihuana con fines terapéuticos

¿Qué tan de acuerdo o desacuerdo está usted con el uso de la marihuana con fines terapéuticos y medicinales?

15 Enero 05 Febrero

## DISTRITO FEDERAL



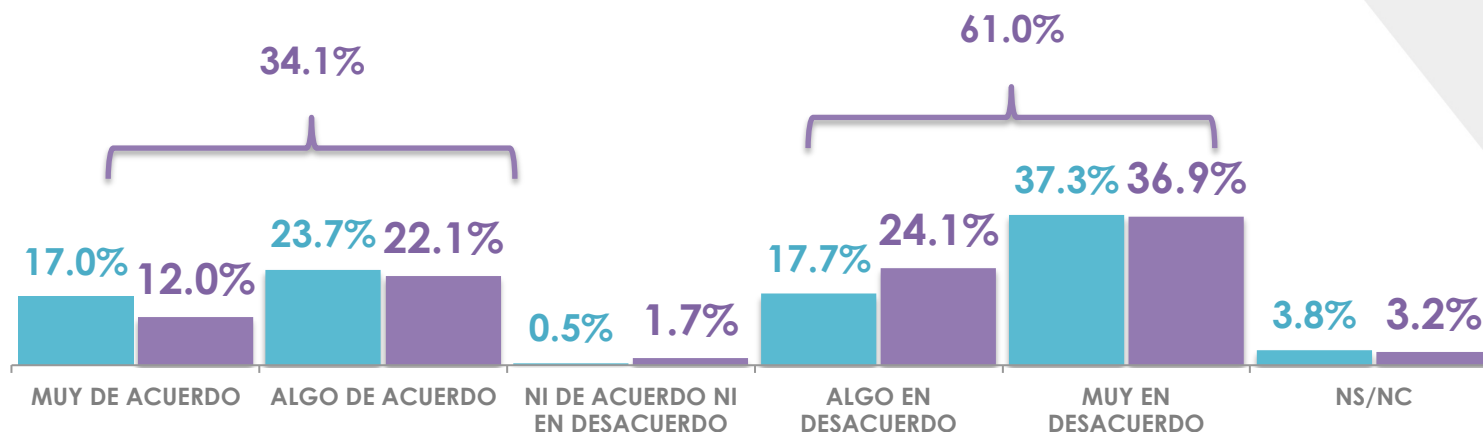
		MUY DE ACUERDO	ALGO DE ACUERDO	NI DE ACUERDO NI EN DESACUERDO	ALGO EN DESACUERDO	MUY EN DESACUERDO	NS/NC
Sexo	MASCULINO	33.4%	16.2%	1.5%	15.7%	28.7%	4.5%
	FEMENINO	18.0%	23.0%	1.3%	18.7%	35.4%	3.6%
Edad	18-29	28.0%	20.9%	1.3%	27.9%	21.9%	0.0%
	30-44	21.2%	29.1%	2.1%	20.8%	23.0%	3.8%
	45 o más	26.8%	11.9%	1.0%	8.2%	45.5%	6.6%

# Aprobación del uso de la marihuana con fines terapéuticos

¿Qué tan de acuerdo o desacuerdo está usted con el uso de la marihuana con fines terapéuticos y medicinales?

15 Enero 05 Febrero

## RESTO DEL PAÍS



		MUY DE ACUERDO	ALGO DE ACUERDO	NI DE ACUERDO NI EN DESACUERDO	ALGO EN DESACUERDO	MUY EN DESACUERDO	NS/NC
Sexo	MASCULINO	16.3%	26.7%	0.6%	20.3%	33.1%	3.0%
	FEMENINO	7.8%	17.9%	2.7%	27.5%	40.5%	3.6%
Edad	18-29	17.8%	30.0%	0.0%	29.3%	22.0%	0.9%
	30-44	9.8%	20.2%	2.0%	28.6%	36.1%	3.3%
	45 o más	9.1%	17.6%	2.8%	15.6%	49.9%	5.0%

# II. LA INICIATIVA

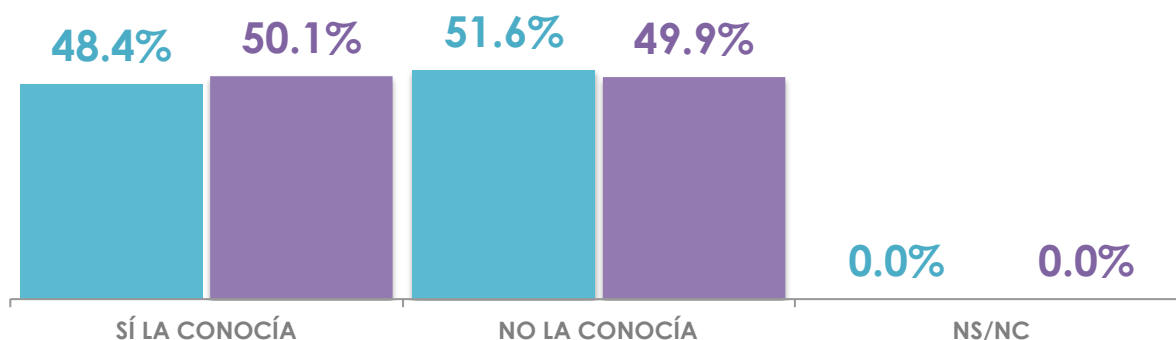
Conocimiento,  
opinión y posturas

# Conocimiento iniciativa para despenalizar la marihuana en el D.F.

Existe una iniciativa para despenalizar el uso de la marihuana en el Distrito Federal que se dará a conocer próximamente en la Asamblea Legislativa del Distrito Federal (ALDF). Antes de que se lo mencionara. ¿Usted conocía esta información?

● 15 Enero ● 05 Febrero

## DISTRITO FEDERAL



		SÍ LA CONOCÍA	NO LA CONOCÍA	NS/NC
Sexo	MASCULINO	55.1%	44.9%	0.0%
	FEMENINO	45.7%	54.3%	0.0%
Edad	18-29	43.5%	56.5%	0.0%
	30-44	44.0%	56.0%	0.0%
	45 o más	58.8%	41.2%	0.0%

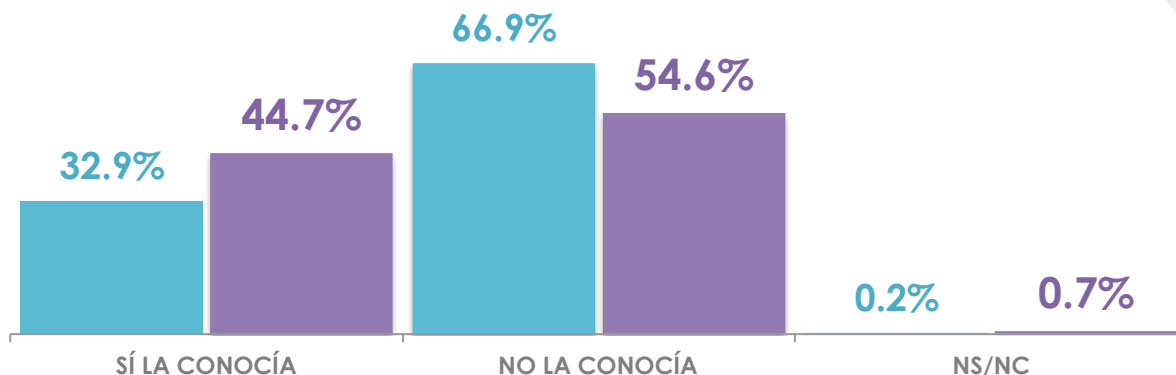


# Conocimiento iniciativa para despenalizar la marihuana en el D.F.

Existe una iniciativa para despenalizar el uso de la marihuana en el Distrito Federal que se dará a conocer próximamente en la Asamblea Legislativa del Distrito Federal (ALDF). Antes de que se lo mencionara. ¿Usted conocía esta información?

15 Enero 05 Febrero

## RESTO DEL PAÍS

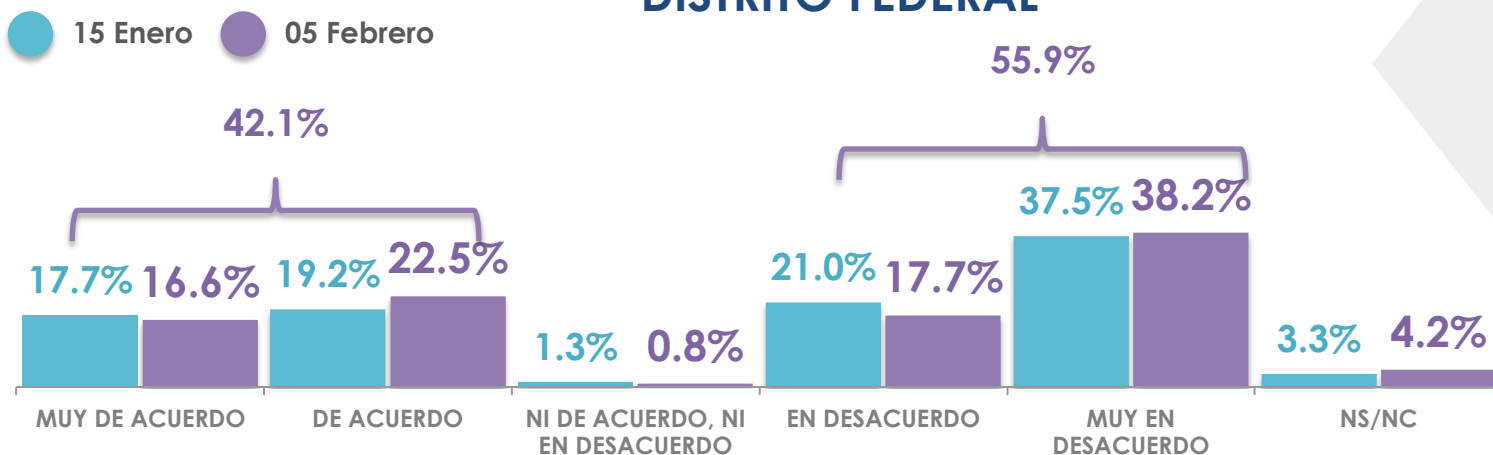


	SÍ LA CONOCÍA	NO LA CONOCÍA	NS/NC	
Sexo	MASCULINO	49.9%	48.5%	1.6%
	FEMENINO	39.8%	60.2%	0.0%
Edad	18-29	39.3%	60.7%	0.0%
	30-44	49.2%	50.8%	0.0%
	45 o más	44.9%	53.0%	2.1%

# Acuerdo/ Desacuerdo Persecución venta de marihuana

La iniciativa de ley en el Distrito Federal se centrará en la persecución de la venta de marihuana y no en la criminalización del uso y portación de marihuana. ¿Qué tan de acuerdo o desacuerdo está usted con esto?

## DISTRITO FEDERAL

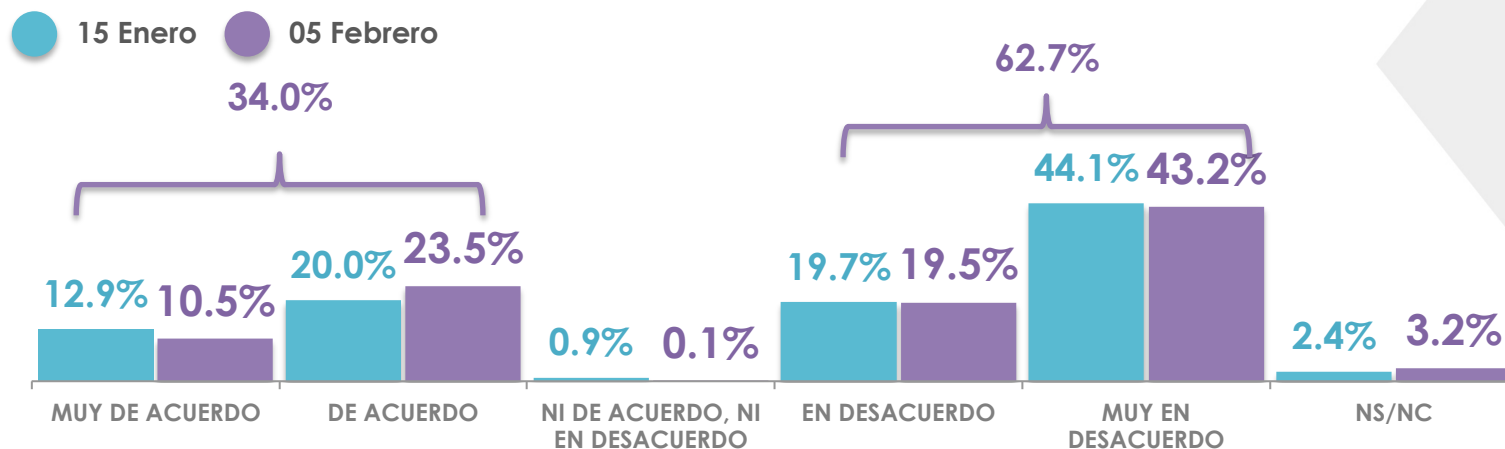


		MUY DE ACUERDO	DE ACUERDO	NI DE ACUERDO, NI EN DESACUERDO	EN DESACUERDO	MUY EN DESACUERDO	NS/NC
Sexo	MASCULINO	23.9%	22.0%	0.0%	18.1%	31.4%	4.6%
	FEMENINO	10.0%	23.0%	1.5%	17.4%	44.2%	3.9%
Edad	18-29	16.7%	30.6%	0.0%	27.9%	23.5%	1.3%
	30-44	18.7%	26.6%	0.0%	18.2%	34.5%	2.0%
	45 o más	14.9%	14.5%	1.9%	11.2%	49.8%	7.7%

# Acuerdo/ Desacuerdo Persecución venta de marihuana

La iniciativa de ley en el Distrito Federal se centrará en la persecución de la venta de marihuana y no en la criminalización del uso y portación de marihuana. ¿Qué tan de acuerdo o desacuerdo está usted con esto?

## RESTO DEL PAÍS



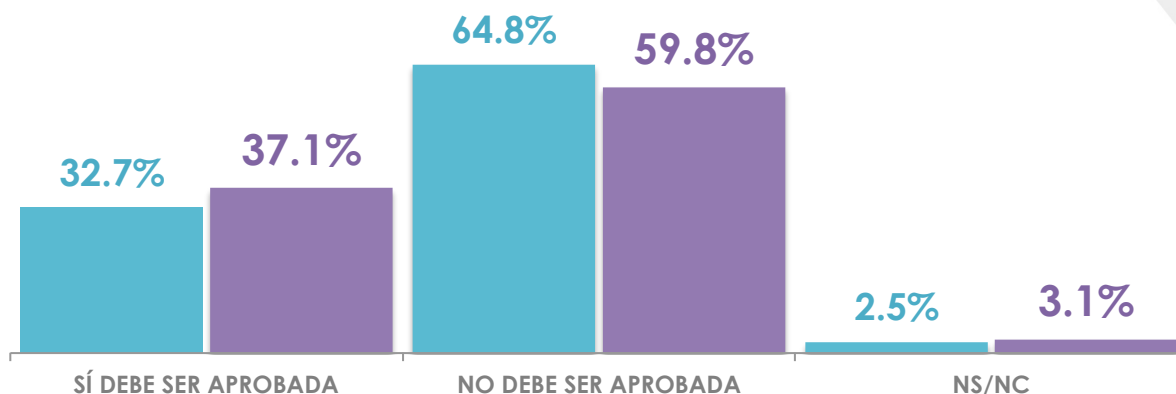
		MUY DE ACUERDO	DE ACUERDO	NI DE ACUERDO, NI EN DESACUERDO	EN DESACUERDO	MUY EN DESACUERDO	NS/NC
Sexo	MASCULINO	12.1%	27.6%	0.0%	15.3%	41.9%	3.1%
	FEMENINO	9.0%	19.8%	0.1%	23.5%	44.5%	3.1%
Edad	18-29	12.6%	31.8%	0.0%	27.7%	27.8%	0.1%
	30-44	6.7%	25.7%	0.2%	22.2%	43.7%	1.5%
	45 o más	12.3%	14.7%	0.0%	10.3%	55.5%	7.2%

# Aprobación de la despenalización de la Marihuana

En su opinión, la iniciativa para despenalizar el uso de la marihuana en el Distrito Federal, ¿debe o no debe ser aprobada por los diputados de la Asamblea Legislativa del Distrito Federal (ALDF)?

## DISTRITO FEDERAL

15 Enero 05 Febrero



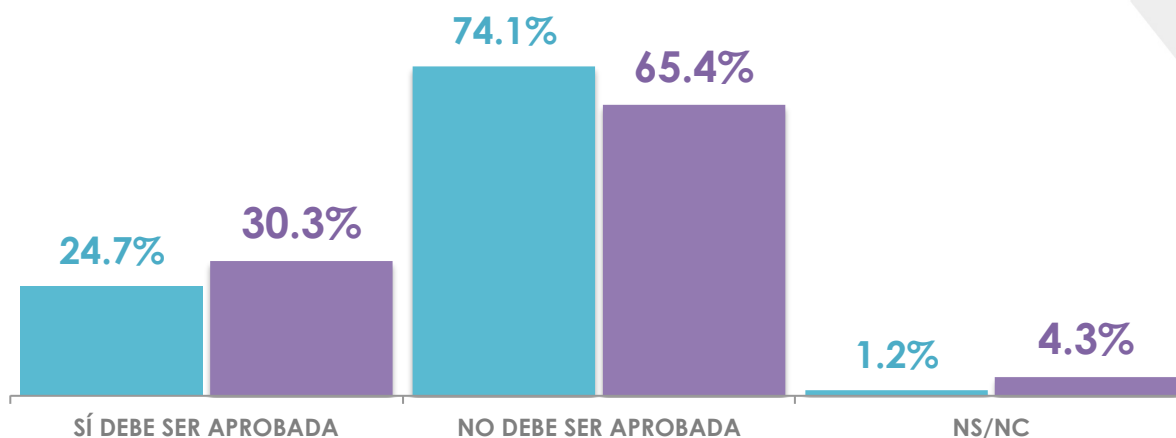
	SÍ DEBE SER APROBADA	NO DEBE SER APROBADA	NS/NC	
Sexo	MASCULINO	46.5%	50.6%	2.9%
	FEMENINO	28.8%	68.0%	3.2%
Edad	18-29	43.1%	54.0%	2.9%
	30-44	44.2%	54.7%	1.1%
	45 o más	28.1%	67.1%	4.8%

# Aprobación de la despenalización de la Marihuana

En su opinión, la iniciativa para despenalizar el uso de la marihuana en el Distrito Federal, ¿debe o no debe ser aprobada por los diputados de la Asamblea Legislativa del Distrito Federal (ALDF)?

## RESTO DEL PAÍS

15 Enero 05 Febrero



	SÍ DEBE SER APROBADA	NO DEBE SER APROBADA	NS/NC	
Sexo	MASCULINO	33.8%	63.0%	3.2%
	FEMENINO	27.0%	67.7%	5.3%
Edad	18-29	37.6%	60.0%	2.4%
	30-44	30.7%	62.4%	6.9%
	45 o más	24.0%	72.7%	3.3%

# III. LA MARIGUANA Y SUS RIESGOS

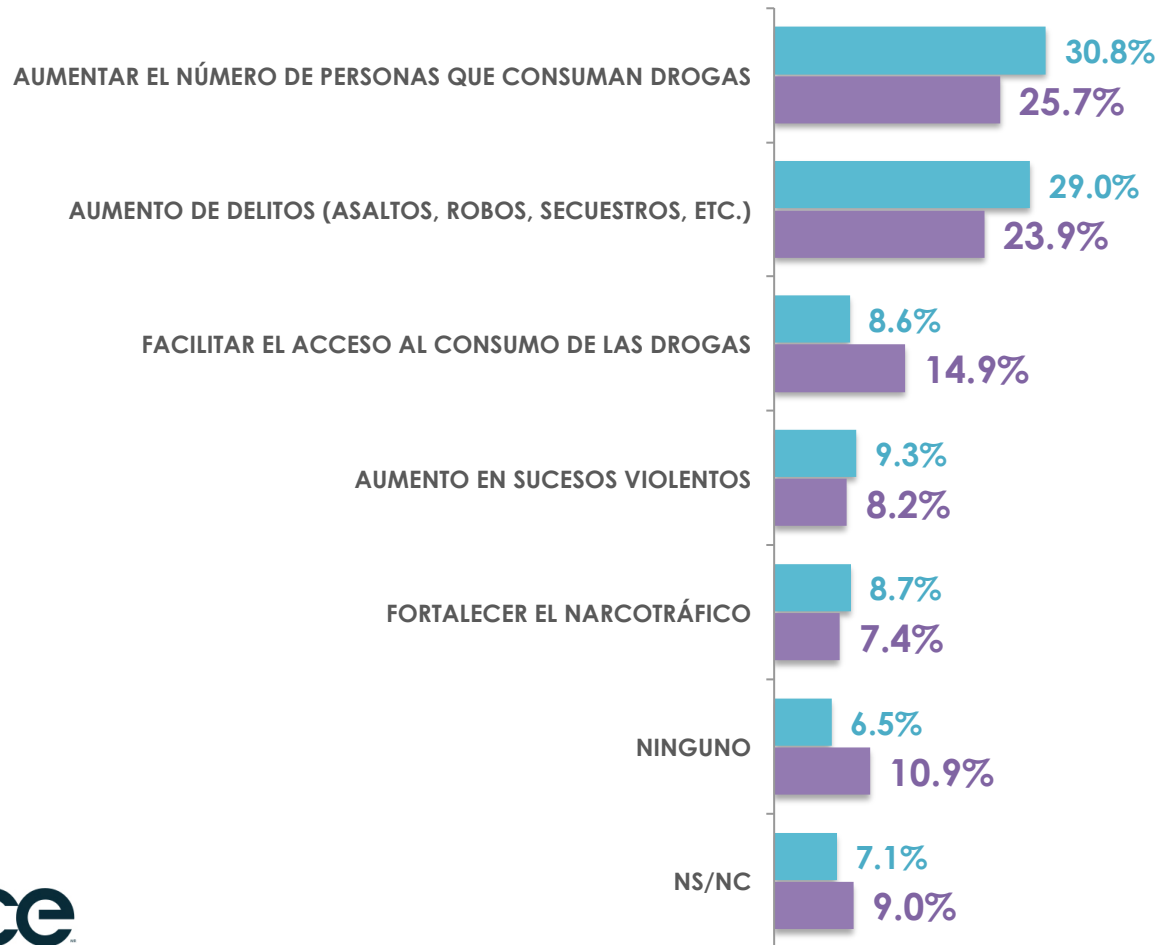
Percepciones de las  
oportunidades y los riesgos

# Riesgo al legalizar la marihuana

Por lo que sabe o ha escuchado, ¿cuál es el mayor riesgo que puede tener México al legalizar la venta de marihuana?

15 Enero 05 Febrero

## DISTRITO FEDERAL



# Riesgo al legalizar la mariguana

Por lo que sabe o ha escuchado, ¿cuál es el mayor riesgo que puede tener México al legalizar la venta de mariguana?

## DISTRITO FEDERAL

		AUMENTAR EL NÚMERO DE PERSONAS QUE CONSUMAN DROGAS	AUMENTO DE DELITOS (ASALTOS, ROBOS, SECUESTROS, ETC.)	FACILITAR EL ACCESO AL CONSUMO DE LAS DROGAS	AUMENTO EN SUCEOS VIOLENTOS	FORTALECER EL NARCOTRÁFICO	NINGUNO	NS/NC
Sexo	MASCULINO	29.3%	20.5%	10.9%	8.0%	6.3%	15.6%	9.4%
	FEMENINO	22.5%	27.0%	18.4%	8.5%	8.3%	6.7%	8.6%
Edad	18-29	27.4%	21.0%	18.1%	2.8%	11.1%	12.7%	6.9%
	30-44	25.6%	17.6%	17.9%	10.9%	8.4%	13.5%	6.1%
	45 o más	24.8%	30.5%	10.6%	9.4%	4.4%	7.9%	12.4%

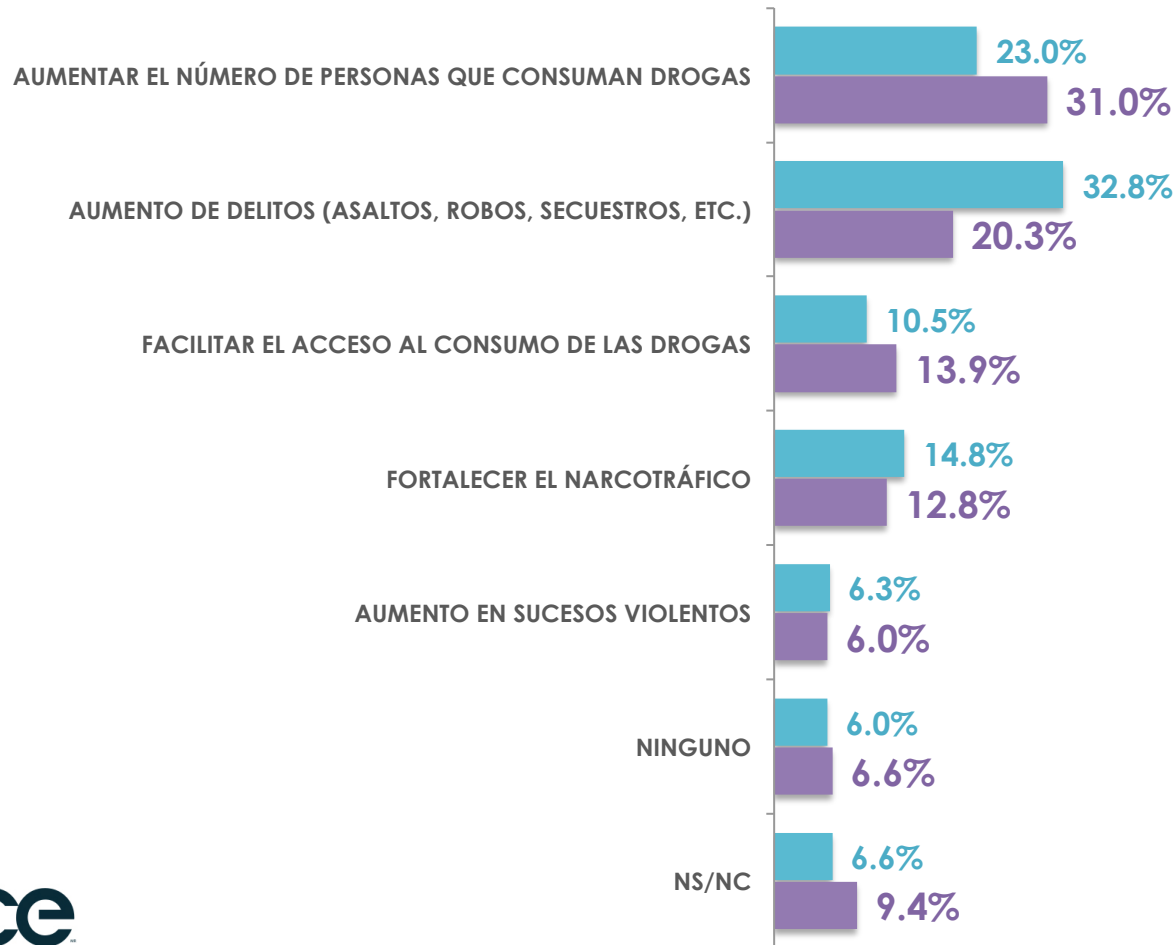


# Riesgo al legalizar la marihuana

Por lo que sabe o ha escuchado, ¿cuál es el mayor riesgo que puede tener México al legalizar la venta de marihuana?

15 Enero 05 Febrero

## RESTO DEL PAÍS



# Riesgo al legalizar la mariguana

Por lo que sabe o ha escuchado, ¿cuál es el mayor riesgo que puede tener México al legalizar la venta de mariguana?

## RESTO DEL PAÍS

		AUMENTAR EL NÚMERO DE PERSONAS QUE CONSUMAN DROGAS	AUMENTO DE DELITOS (ASALTOS, ROBOS, SECUESTROS, ETC.)	FACILITAR EL ACCESO AL CONSUMO DE LAS DROGAS	FORTALECER EL NARCOTRÁFICO	AUMENTO EN SUCESOS VIOLENTOS	NINGUNO	NS/NC
Sexo	MASCULINO	29.4%	16.3%	14.9%	11.8%	6.9%	10.0%	10.7%
	FEMENINO	32.6%	24.0%	12.9%	13.7%	5.1%	3.4%	8.3%
Edad	18-29	40.0%	10.2%	16.8%	13.2%	5.6%	7.8%	6.4%
	30-44	31.3%	22.0%	14.7%	18.0%	4.8%	3.2%	6.0%
	45 o más	23.5%	26.9%	10.6%	7.6%	7.3%	8.7%	15.4%

# NOTA METODOLÓGICA

## Universo

- Hombres y mujeres mayores de 18 años que residen en la República Mexicana y cuentan con línea telefónica en su hogar.

## Técnica de levantamiento

- Encuesta telefónica realizada el 05 de Febrero de 2014.

## Tamaño de la Muestra y su Precisión Estadística.

- Se diseñó una muestra de 600 encuestas distribuidas, donde 300 fueron para DF y 300 para el resto del país, distribuidas en proporción a la lista nominal de cada estado. Con un nivel de confianza de 95%, el error teórico es de  $\pm 5.66$  en DF y resto del país
- Los resultados reportados son frecuencias ponderadas redondeadas a un decimal.

## Marco muestral y selección de la muestra

- Se utilizó como marco de muestreo la lista nominal del IFE, actualizada al 06 de Diciembre de 2013.
- Muestreo estratificado, proporcional al tamaño.

# NOTA METODOLÓGICA

## Universo

- Hombres y mujeres mayores de 18 años que residen en la República Mexicana y cuentan con línea telefónica en su hogar.

## Técnica de levantamiento

- Encuesta telefónica realizada el 14 de Enero de 2014.

## Tamaño de la Muestra y su Precisión Estadística.

- Se diseñó una muestra de 800 encuestas distribuidas, donde 253 fueron para DF y 547 para el resto del país, distribuidas en proporción a la lista nominal de cada estado. Con un nivel de confianza de 95%, el error teórico es de  $\pm 6.16$  en DF y de  $\pm 4.19$  en el resto del país mientras que el error a nivel nacional fue de 3.76%.
- Los resultados reportados son frecuencias ponderadas redondeadas a un decimal, a excepción de los cruces estadísticos que pueden no sumar 100% porque los resultados están redondeados a cero decimales.

## Marco muestral y selección de la muestra.

- Se utilizó como marco de muestreo la lista nominal del IFE, actualizada al 06 de Diciembre de 2013.
- Muestreo estratificado, proporcional al tamaño.