

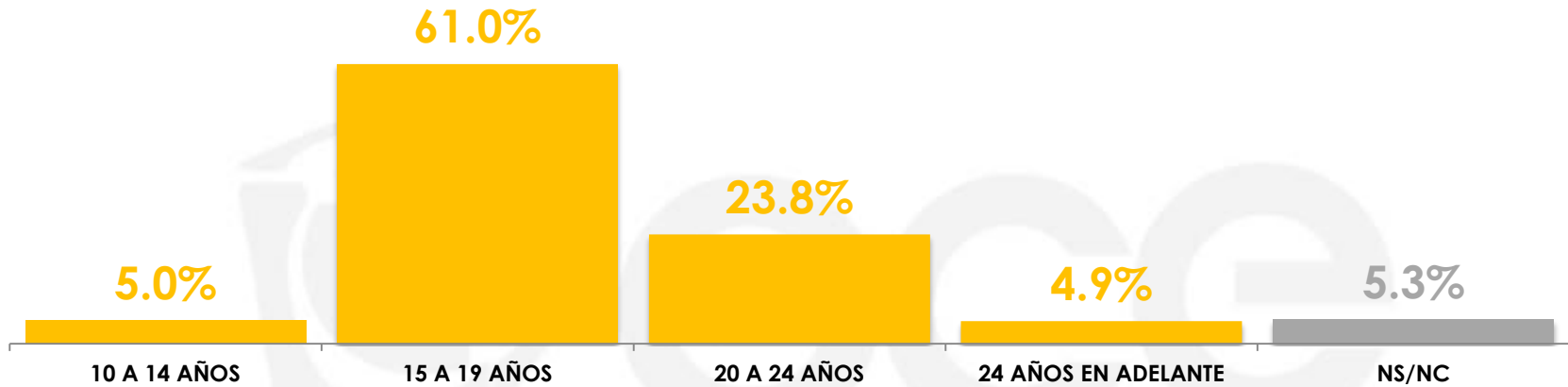


DÍA MUNDIAL CONTRA EL TRABAJO INFANTIL

16 de mayo de 2014



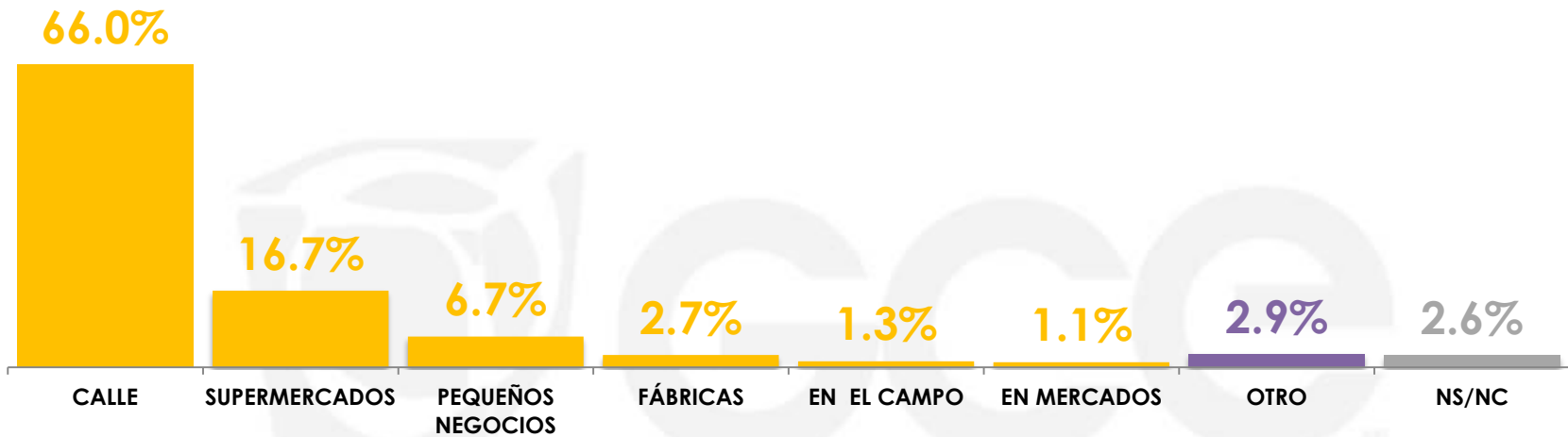
Para usted, ¿a qué edad es conveniente que una persona comience a trabajar?



Gabinete de Comunicación Estratégica

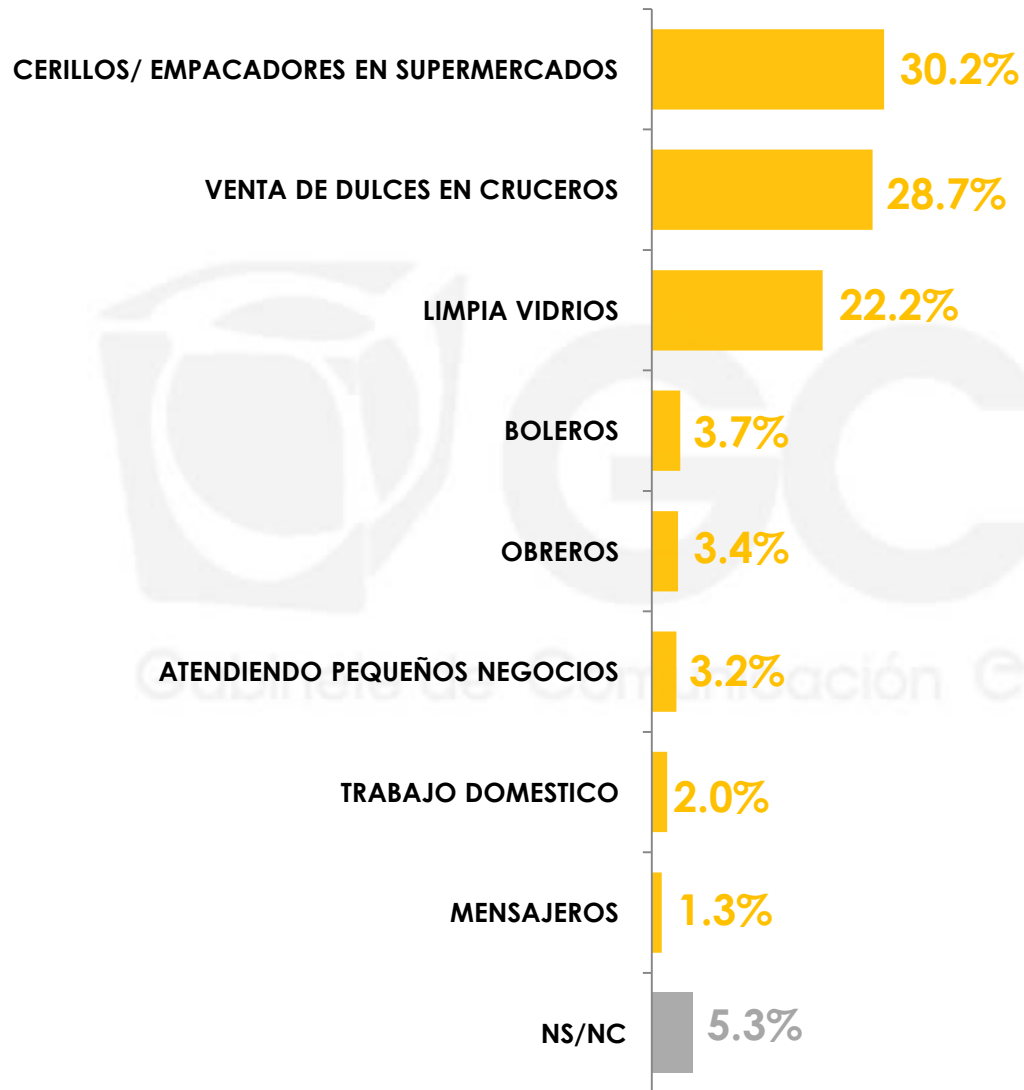
	10 A 14 AÑOS	15 A 19 AÑOS	20 A 24 AÑOS	24 AÑOS EN ADELANTE	NS/NC
MASCULINO	5.7%	62.1%	21.6%	5.0%	5.6%
FEMENINO	4.3%	59.9%	26.0%	4.7%	5.1%

En México, ¿en qué lugar es más común que haya niños trabajando?



Sexo	CALLE	SUPER MERCADOS	PEQUEÑOS NEGOCIOS	FÁBRICAS	EN EL CAMPO	EN MERCADOS	OTRO	NS/NC
MASCULINO	65.7%	16.3%	7.4%	3.1%	2.0%	0.6%	2.1%	2.8%
FEMENINO	66.3%	17.0%	6.1%	2.4%	0.6%	1.5%	3.5%	2.6%

Y, ¿cuál es el trabajo donde se emplean a más niños?

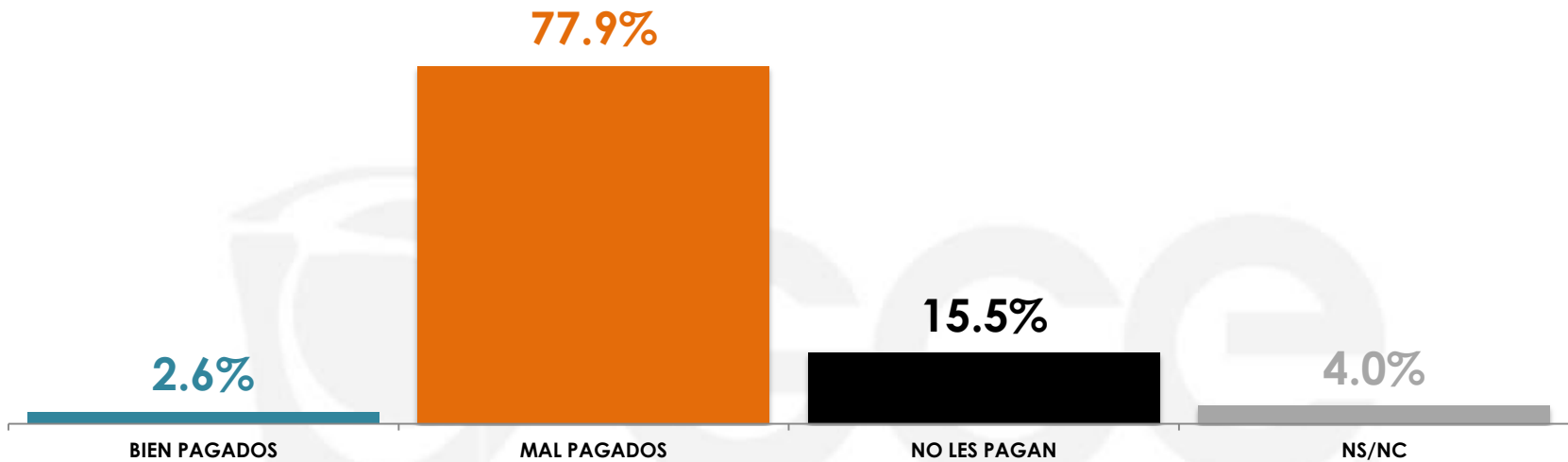


n=800

Y, ¿cuál es el trabajo donde se emplean a más niños?

		CERILLOS/ EMPACADORES EN SUPERMERCADOS	VENTA DE DULCES EN CRUCEROS	LIMPIA VIDRIOS	BOLEROS	
Sexo	MASCULINO	26.6%	26.0%	23.9%	4.4%	
	FEMENINO	33.6%	31.2%	20.7%	3.2%	
		OBREROS	ATENDIENDO PEQUEÑOS NEGOCIOS	TRABAJO DOMÉSTICO	MENSAJEROS	NS/NC
Sexo	MASCULINO	5.5%	4.2%	1.9%	2.0%	5.5%
	FEMENINO	1.4%	2.2%	2.1%	0.7%	4.9%

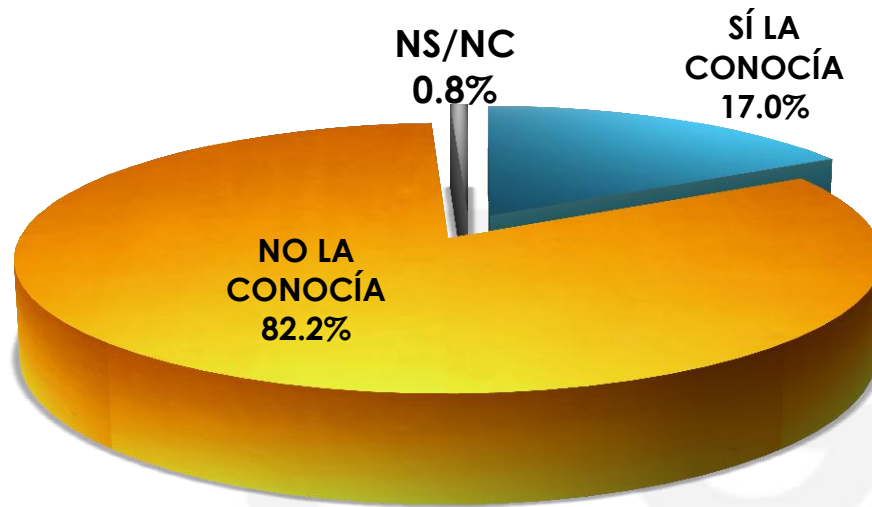
Pensando en el caso de los niños que reciben un sueldo por su trabajo, ¿usted cómo cree que sean los sueldos de los niños que trabajan en México: bien pagados o mal pagados?



Gabinete de Comunicación Estratégica

	BIEN PAGADOS	MAL PAGADOS	NO LES PAGAN	NS/NC
MASCULINO	3.7%	81.6%	10.3%	4.4%
FEMENINO	1.6%	74.4%	20.3%	3.7%

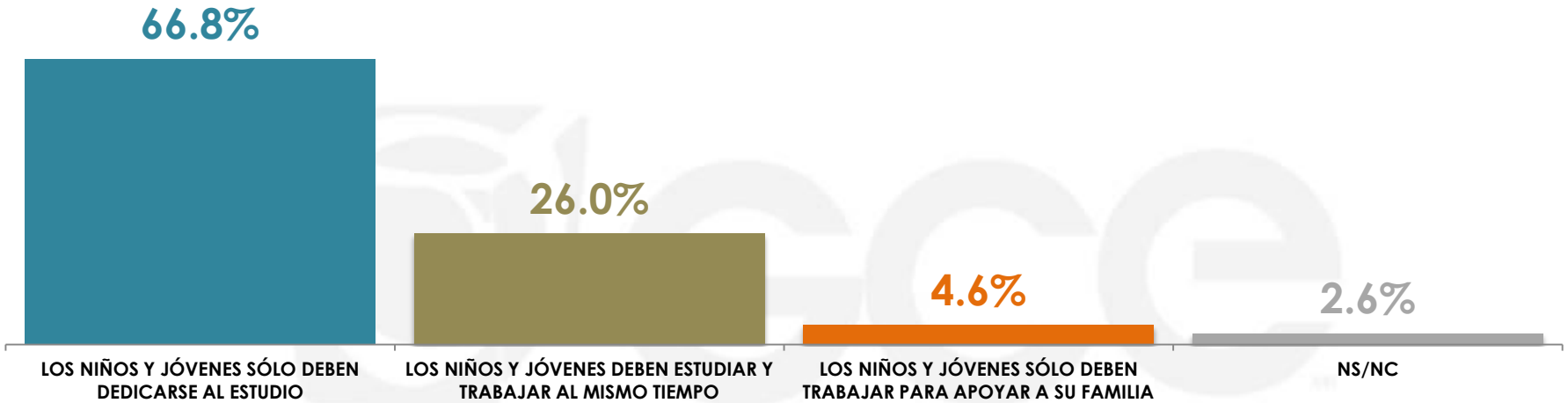
En abril de este año, el Senado aprobó elevar la edad mínima para trabajar en México de 14 a 15 años. Antes de que se lo dijera, ¿usted conocía esta información?



Gabinete de Comunicación Estratégica

	SÍ LA CONOCÍA	NO LA CONOCÍA	NS/NC
Sexo			
MASCULINO	17.4%	81.8%	0.8%
FEMENINO	16.7%	82.5%	0.8%

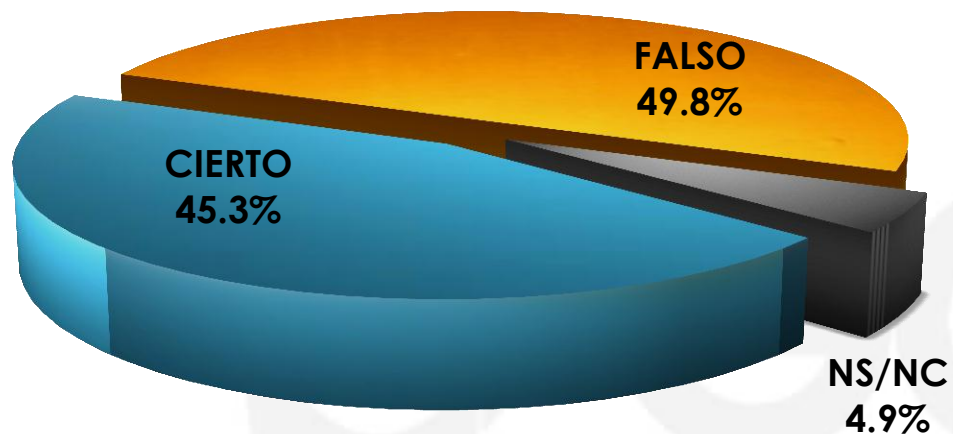
¿Con cuál de las siguientes posturas está usted más de acuerdo?



Gabinete de Comunicación Estratégica

Sexo	LOS NIÑOS Y JÓVENES SÓLO DEBEN DEDICARSE AL ESTUDIO	LOS NIÑOS Y JÓVENES DEBEN ESTUDIAR Y TRABAJAR AL MISMO TIEMPO	LOS NIÑOS Y JÓVENES SÓLO DEBEN TRABAJAR PARA APOYAR A SU FAMILIA	NS/NC
	MASCULINO	63.6%	27.2%	5.6%
FEMENINO	69.7%	24.9%	3.6%	1.8%

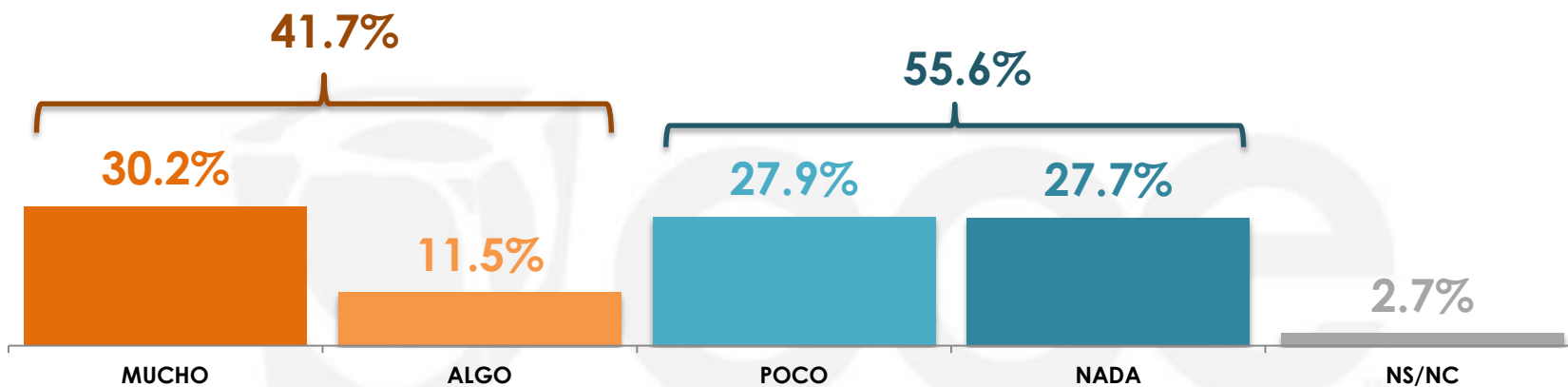
¿Usted cree que sea cierto o falso que las personas que comienzan a trabajar a corta edad limitan su desarrollo físico y psicológico?



Gabinete de Comunicación Estratégica

	CIERTO	FALSO	NS/NC
MASCULINO	44.7%	50.2%	5.1%
FEMENINO	45.8%	49.4%	4.8%

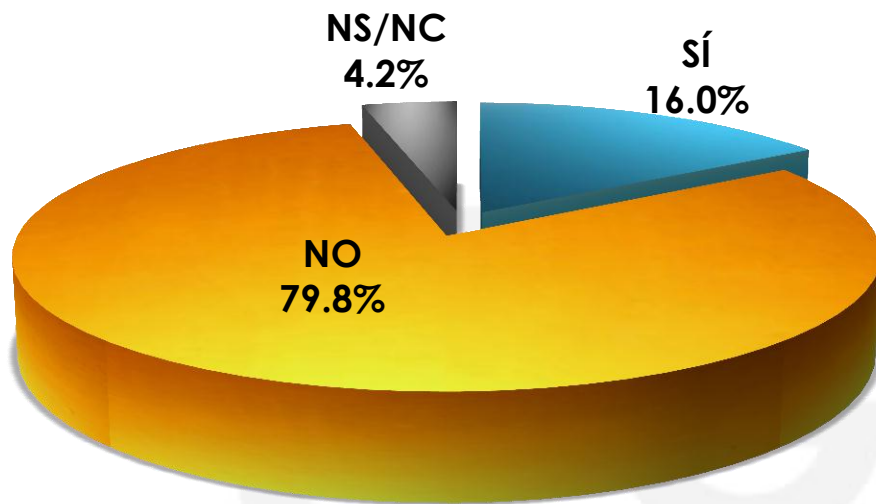
¿Usted cuánto cree que se combate en México la explotación laboral infantil?



Gabinete de Comunicación Estratégica

	MUCHO	ALGO	POCO	NADA	NS/NC
Sexo					
MASCULINO	24.9%	11.8%	30.5%	30.2%	2.6%
FEMENINO	35.2%	11.1%	25.5%	25.4%	2.8%

Pensando en los niños y jóvenes de 15 años que son contemplados por la ley para trabajar formalmente, ¿usted cree que el Gobierno mexicano vigila que se garanticen los derechos laborales de estos niños y jóvenes?



	SÍ	NO	NS/NC
MASCULINO	15.8%	80.0%	4.2%
FEMENINO	16.2%	79.6%	4.2%

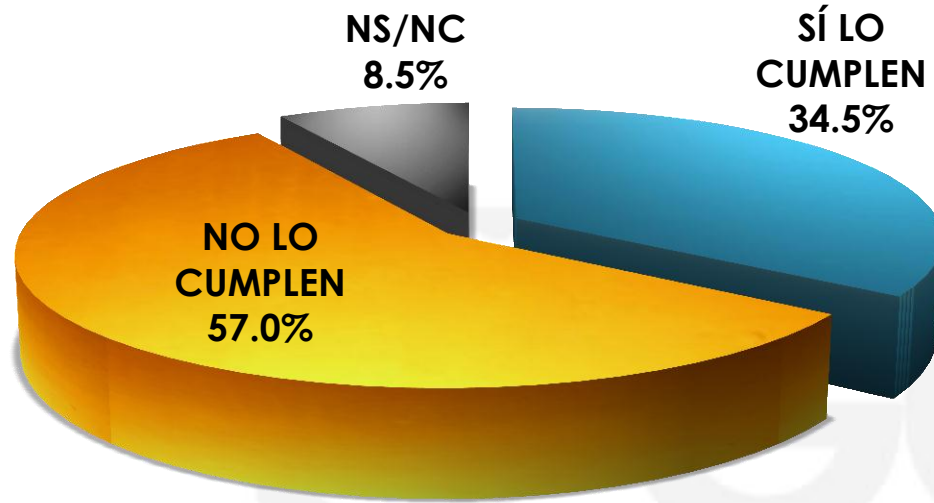
Por lo que usted ha visto, ¿qué edad cree que tengan los niños que laboran como empacadores en supermercados como Wall-Mart, Comercial Mexicana o Aurrera?



Gabinete de Comunicación Estratégica

	MENOS DE 10 AÑOS	10 A 12 AÑOS	13 A 15 AÑOS	MÁS DE 15 AÑOS	NS/NC
MASCULINO	11.2%	38.7%	40.9%	5.9%	3.3%
FEMENINO	10.3%	46.6%	35.2%	5.9%	2.0%

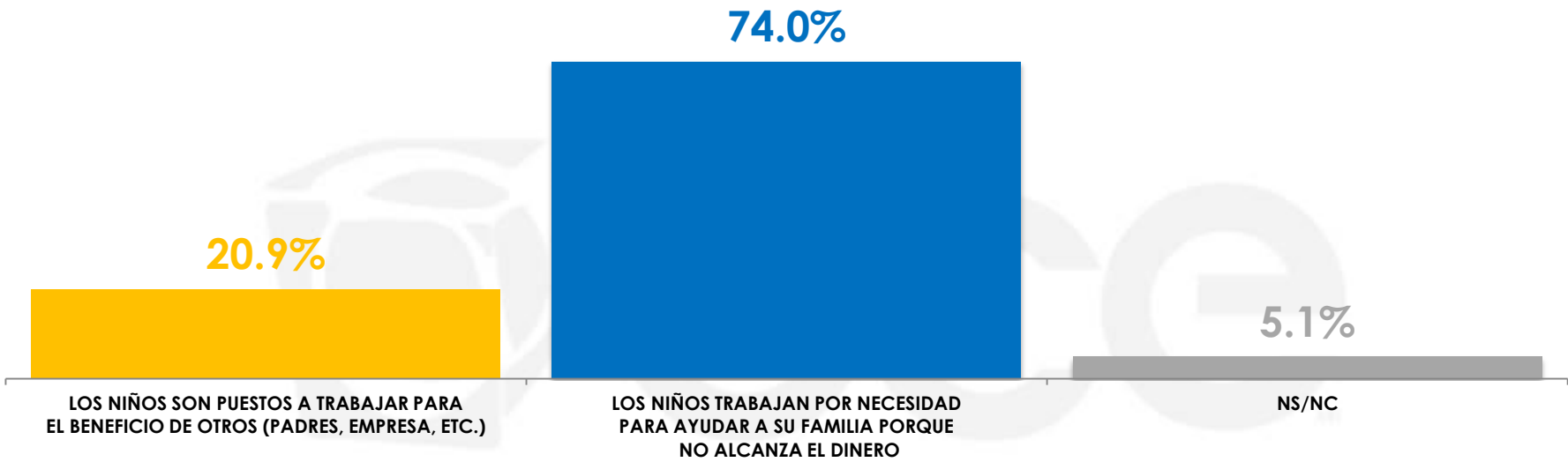
La Secretaría de Trabajo y Previsión Social fija como requisitos para poder ser empacador en supermercados tener más de 14 años y menos de 16, además de contar con el permiso de los padres del menor, ¿usted cree que los supermercados cumplan estos requisitos cuando emplean a niños y jóvenes?



Gabinete de Comunicación Estratégica

	SÍ LO CUMPLEN	NO LO CUMPLEN	NS/NC
Sexo MASCULINO	32.1%	59.2%	8.7%
FEMENINO	36.7%	55.0%	8.3%

¿Usted cuál fenómeno cree que se dé más en México?



Gabinete de Comunicación Estratégica

LOS NIÑOS SON PUESTOS A TRABAJAR PARA EL BENEFICIO DE OTROS (PADRES, EMPRESA, ETC.) LOS NIÑOS TRABAJAN POR NECESIDAD PARA AYUDAR A SU FAMILIA PORQUE NO ALCANZA EL DINERO NS/NC

Sexo	LOS NIÑOS SON PUESTOS A TRABAJAR PARA EL BENEFICIO DE OTROS (PADRES, EMPRESA, ETC.)	LOS NIÑOS TRABAJAN POR NECESIDAD PARA AYUDAR A SU FAMILIA PORQUE NO ALCANZA EL DINERO	NS/NC
	MASCULINO	22.5%	71.5%
FEMENINO	19.5%	76.3%	4.2%

Para terminar y sólo para fines estadísticos, ¿a qué edad comenzó a trabajar usted?



Gabinete de Comunicación Estratégica

	10 A 14 AÑOS	15 A 19 AÑOS	20 A 24 AÑOS	24 AÑOS EN ADELANTE	NS/NC
MASCULINO	33.6%	46.0%	11.0%	1.4%	8.0%
FEMENINO	23.8%	45.3%	15.9%	3.0%	12.0%

NOTA METODOLÓGICA

Universo

- Hombres y mujeres mayores de 18 años que residen en la República Mexicana y cuentan con línea telefónica en su hogar.

Técnica de levantamiento

- Encuesta telefónica realizada el 16 de mayo de 2014.

Tamaño de la Muestra y su Precisión Estadística.

- Se diseñó una muestra de 800 encuestas distribuidas, primero en proporción a la lista nominal de cada estado, después en proporción a la lista nominal de los municipios de cada estado y posteriormente al azar dentro de cada municipio.
Con un nivel de confianza de 95%, el error teórico es de $\pm 3.46\%$ a nivel nacional.
- Los resultados reportados son frecuencias ponderadas redondeadas a un decimal, a excepción de los cruces estadísticos que pueden no sumar 100% porque los resultados están redondeados a cero decimales.

Marco muestral y selección de la muestra.

- Se utilizó como marco de muestreo la lista nominal del IFE, actualizada al 06 de Diciembre de 2013.
- Muestreo estratificado, proporcional al tamaño.