

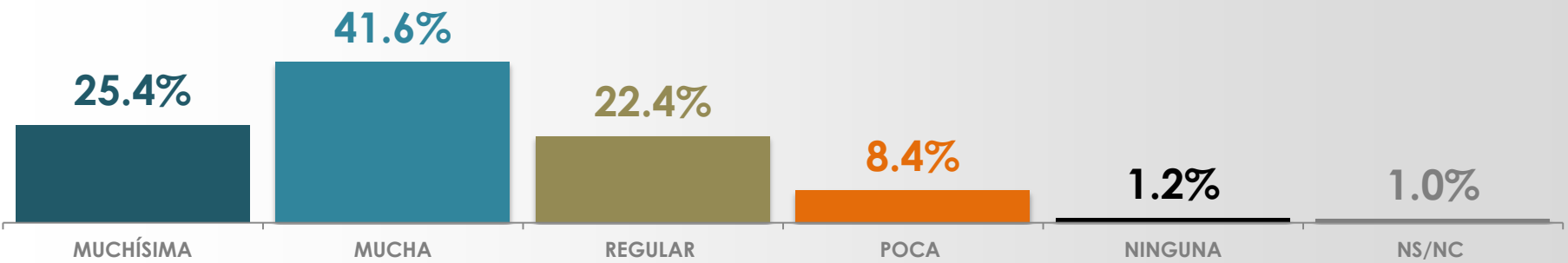
Two vertical bars of different shades of green are positioned on the left side of the slide. The left bar is a darker shade of green, and the right bar is a lighter shade. They are separated by a thin white gap.

DISCRIMINACIÓN RACIAL

19 de marzo de 2013

DISCRIMINACIÓN EN MÉXICO

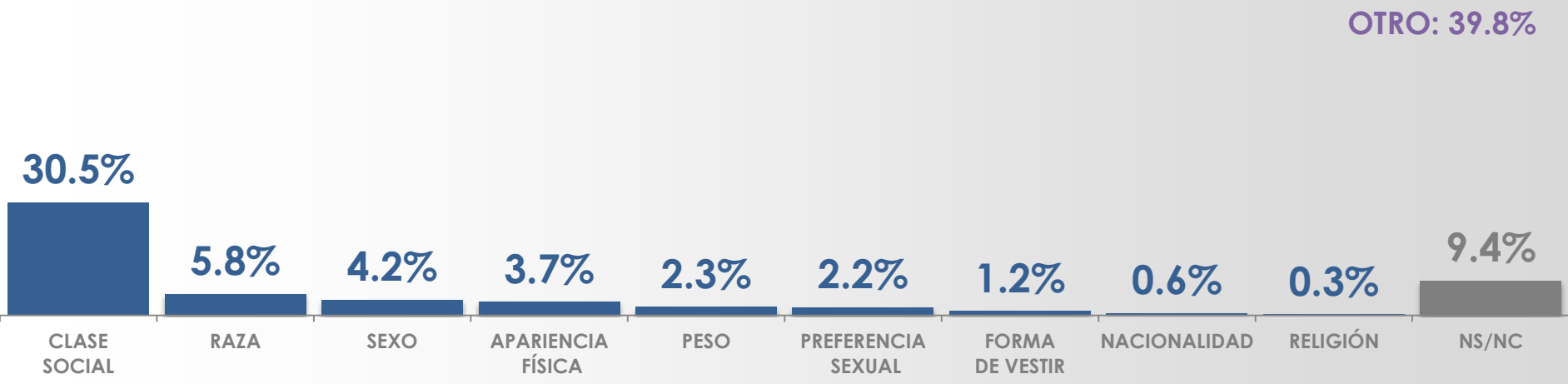
Por lo que usted percibe ¿qué tanta discriminación cree que se de en México?, ¿Muchísima, mucha, regular, poca o ninguna?



	MUCHÍSIMA	MUCHA	REGULAR	POCA	NINGUNA	NS/NC
MASCULINO	20%	39%	28%	10%	2%	1%
FEMENINO	30%	44%	17%	7%	0%	2%

PRINCIPAL MOTIVO DE DISCRIMINACIÓN

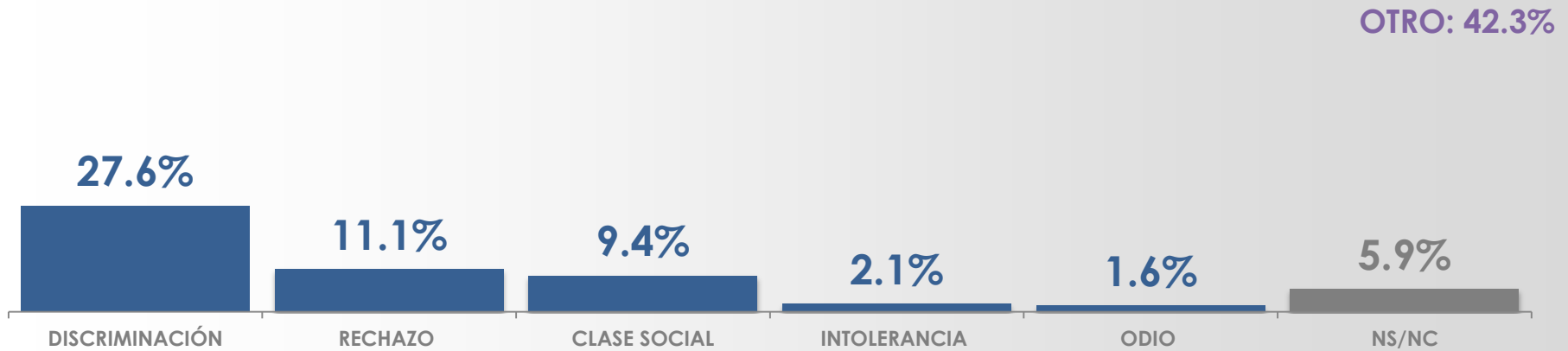
¿Cuál cree usted que sea el principal motivo de discriminación en México?



Sexo	CLASE SOCIAL	RAZA	SEXO	APARIENCIA FÍSICA	PESO	PREFERENCIA SEXUAL	FORMA DE VESTIR	NACIONALIDAD	RELIGIÓN	OTRO	NS/NC
MASCULINO	35%	6%	2%	4%	1%	1%	1%	1%	0%	40%	9%
FEMENINO	26%	6%	6%	3%	3%	3%	1%	1%	0%	39%	12%

ASOCIACIÓN- PALABRA RACISMO

Cuando le menciono la palabra racismo, ¿qué es en lo primero que se le viene a la mente?



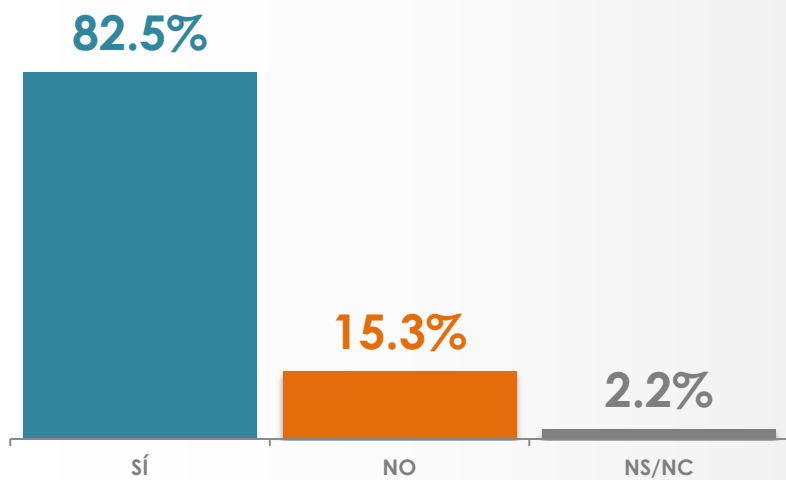
DISCRIMINACIÓN RECHAZO CLASE SOCIAL INTOLERANCIA ODIO OTRO NS/NC

Sexo

MASCULINO	26%	11%	10%	2%	2%	43%	6%
FEMENINO	29%	11%	9%	2%	2%	42%	5%

MÉXICO-RACISMO

¿Usted considera que en México existe el racismo?

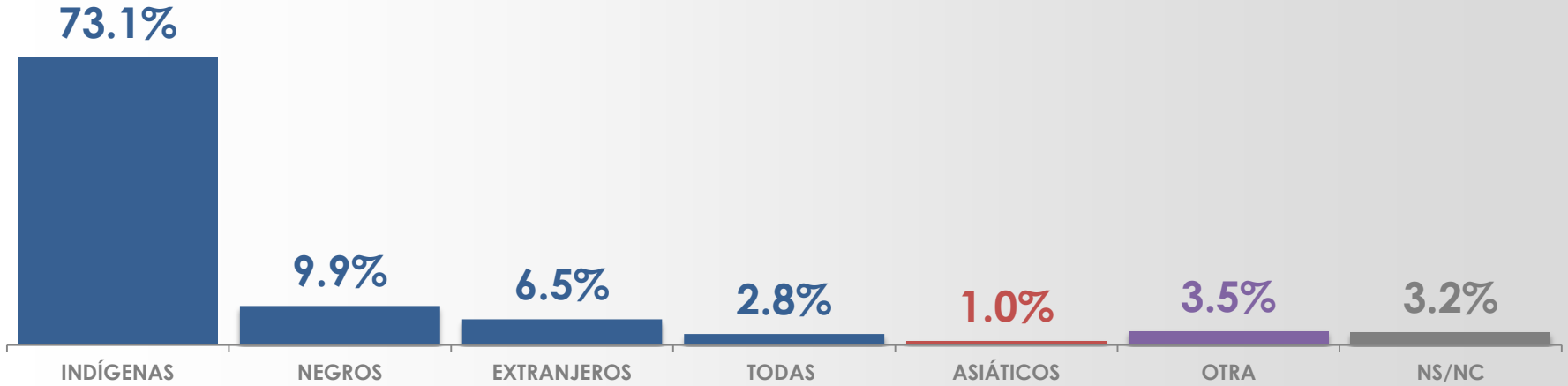


Sexo

	sí	NO	NS/NC
MASCULINO	82%	16%	2%
FEMENINO	82%	14%	4%

CONDICIÓN RACIAL MÁS DISCRIMINADA EN MÉXICO

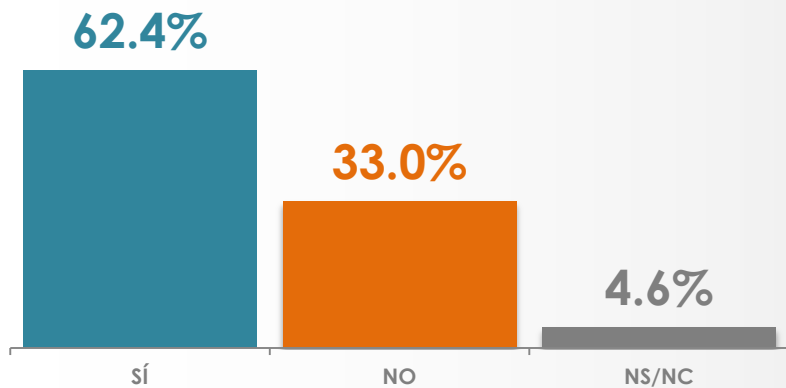
¿Cuál cree que sea la condición racial más discriminada en México?



	INDÍGENAS	NEGROS	EXTRANJEROS	ASIÁTICOS	TODAS	OTRA	NS/NC
Sexo							
MASCULINO	75%	8%	7%	1%	3%	4%	2%
FEMENINO	71%	12%	6%	2%	3%	3%	3%

RACISMO=DISCRIMINACIÓN

¿Usted cree que racismo es igual a discriminación?

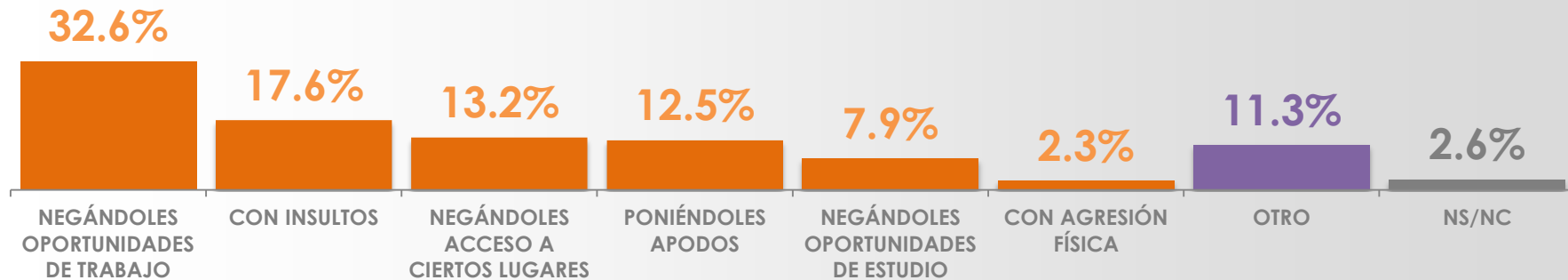


Sexo

	sí	NO	NS/NC
MASCULINO	55%	40%	5%
FEMENINO	70%	27%	3%

MANIFESTACIÓN DE DISCRIMINACIÓN CON PERSONAS DE RAZA DIFERENTE

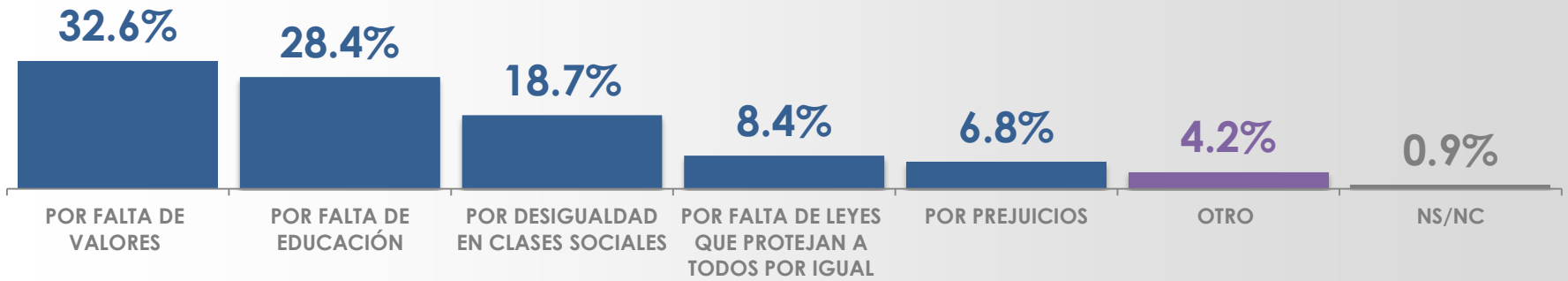
¿Cómo cree que se manifiesta más comúnmente la discriminación en México contra personas de diferente raza?



Sexo	NEGÁNDOLES OPORTUNIDADES DE TRABAJO	CON INSULTOS	NEGÁNDOLES ACCESO A CIERTOS LUGARES	PONIÉNDOLES APODOS	NEGÁNDOLES OPORTUNIDADES DE ESTUDIO	CON AGRESIÓN FÍSICA	OTRO	NS/NC
MASCULINO	27%	22%	16%	13%	8%	2%	11%	1%
FEMENINO	38%	14%	11%	12%	8%	3%	12%	2%

RAZÓN POR LA QUE EXISTEN COMPORTAMIENTOS DE DISCRIMINACIÓN

¿Por qué considera que existen este tipo de comportamientos en nuestro País?

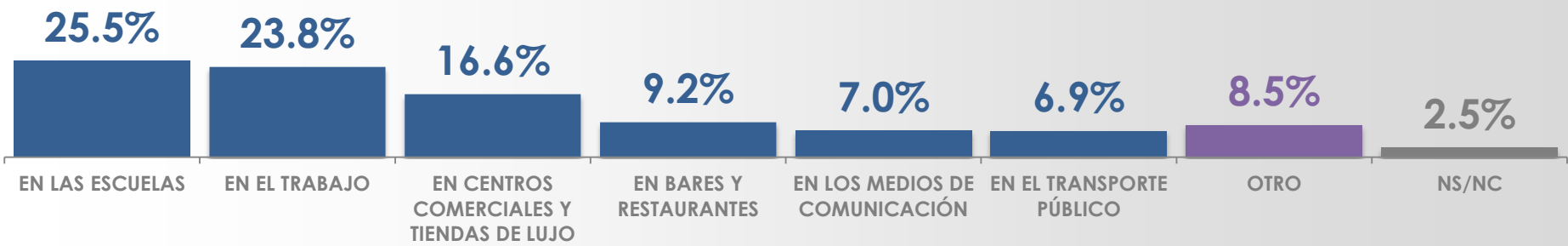


Sexo

	POR FALTA DE VALORES	POR FALTA DE EDUCACIÓN	POR DESIGUALDAD EN CLASES SOCIALES	POR FALTA DE LEYES QUE PROTEJAN A TODOS POR IGUAL	POR PREJUICIOS	OTRO	NS/NC
MASCULINO	31%	34%	19%	6%	5%	5%	0%
FEMENINO	34%	23%	18%	10%	8%	4%	3%

LUGARES MAYOR FRECUECIA DISCRIMINACIÓN

¿En qué lugares cree usted que se dan con mayor frecuencia actos de discriminación racial en México?

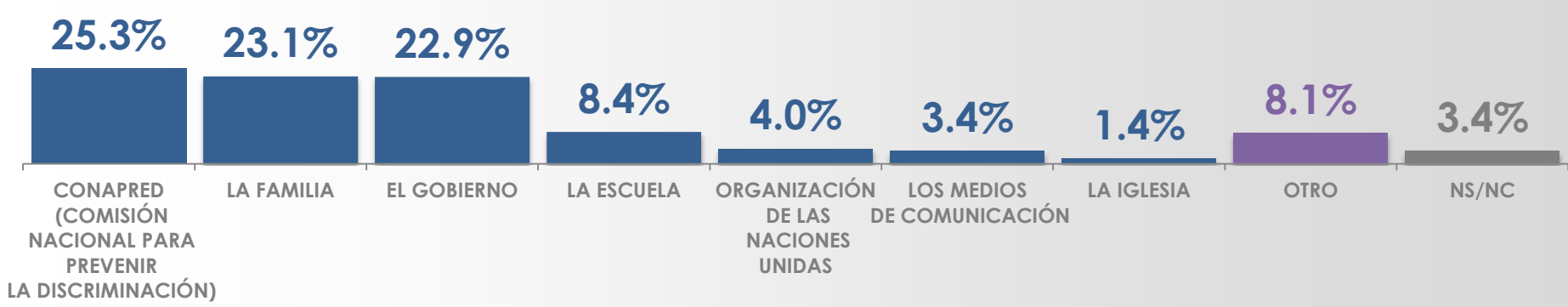


Sexo

	EN LAS ESCUELAS	EN EL TRABAJO	EN CENTROS COMERCIALES Y TIENDAS DE LUJO	EN BARES Y RESTAURANTES	EN LOS MEDIOS DE COMUNICACIÓN	EN EL TRANSPORTE PÚBLICO	OTRO	NS/NC
MASCULINO	21%	25%	19%	10%	6%	8%	8%	3%
FEMENINO	29%	23%	14%	8%	8%	6%	9%	3%

INSTITUCIÓN DEBE ATENDER COMPORTAMIENTOS RACISTAS

¿Qué institución cree usted que debe atender los comportamientos racistas?

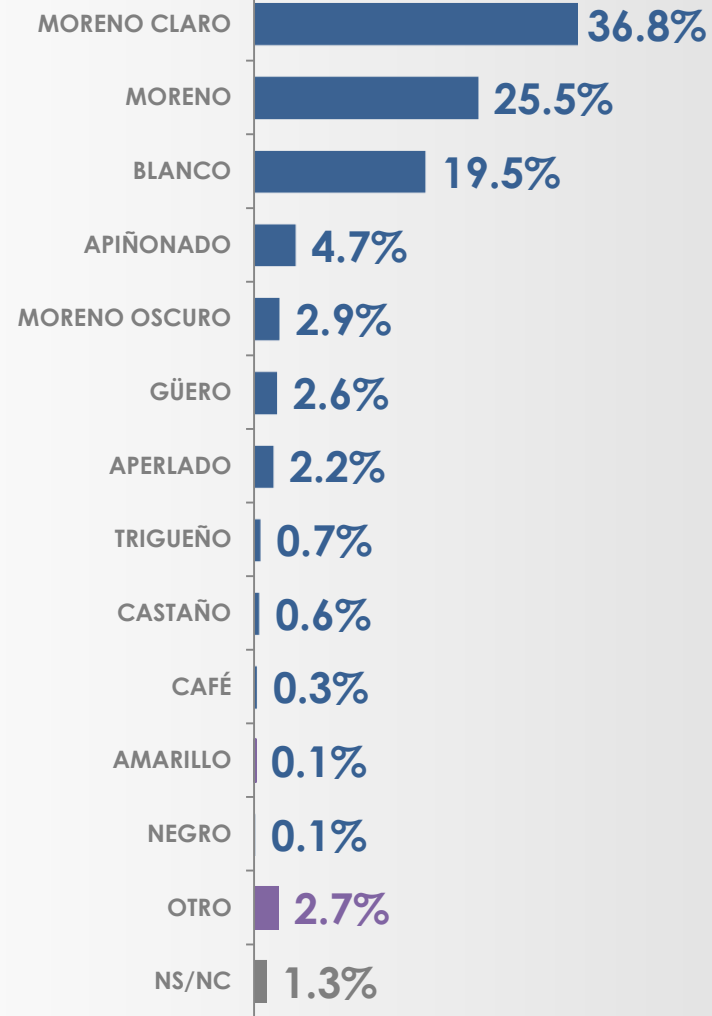


Sexo

	CONAPRED (COMISIÓN NACIONAL PARA PREVENIR LA DISCRIMINACIÓN)	LA FAMILIA	EL GOBIERNO	LA ESCUELA	ORGANIZACIÓN DE LAS NACIONES UNIDAS	LOS MEDIOS DE COMUNICACIÓN	LA IGLESIA	OTRO	NS/NC
MASCULINO	23%	24%	24%	8%	5%	4%	1%	7%	4%
FEMENINO	27%	22%	22%	9%	3%	3%	1%	9%	4%

TONO DE PIEL

¿Cuál diría usted que es su tono de piel?



TONO DE PIEL

¿Cuál diría usted que es su tono de piel?

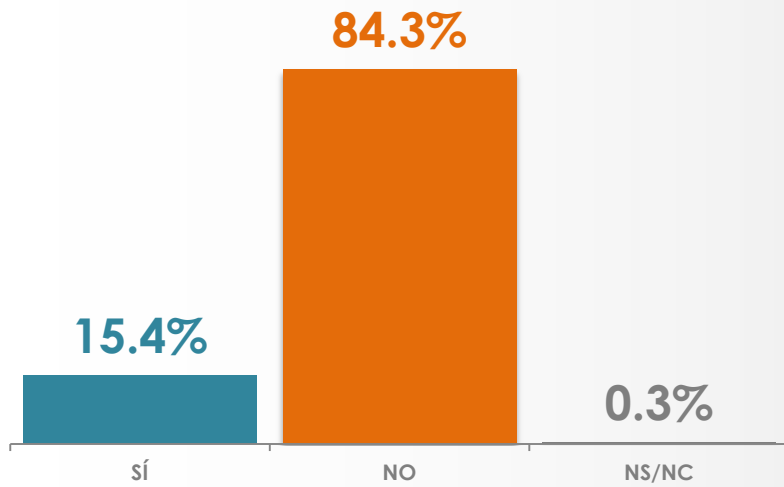
Sexo

	MORENO CLARO	MORENO	BLANCO	APIÑONADO	MORENO OSCURO	GÜERO	APERLADO
MASCULINO	38%	24%	17%	4%	4%	3%	2%
FEMENINO	36%	27%	22%	5%	2%	2%	2%

	TRIGUEÑO	CASTAÑO	CAFÉ	AMARILLO	NEGRO	OTRO	NS/NC
MASCULINO	0%	1%	1%	0%	0%	4%	2%
FEMENINO	1%	0%	0%	0%	0%	2%	1%

DISCRIMINACIÓN POR COLOR DE PIEL

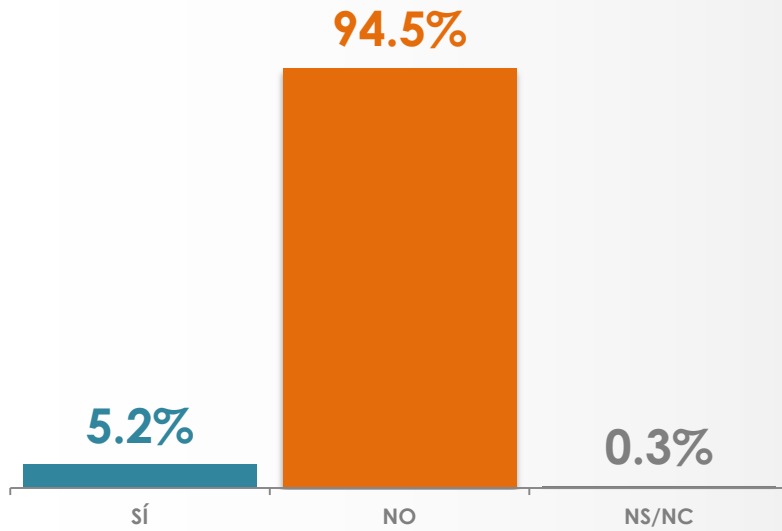
¿Usted, en algún momento, ha sido discriminado por su color de piel?



	sí	NO	NS/NC
MASCULINO	20%	80%	0%
FEMENINO	11%	88%	1%

DISCRIMINACIÓN POR COLOR DE PIEL

¿Usted alguna vez ha discriminado a alguien por su color de piel?



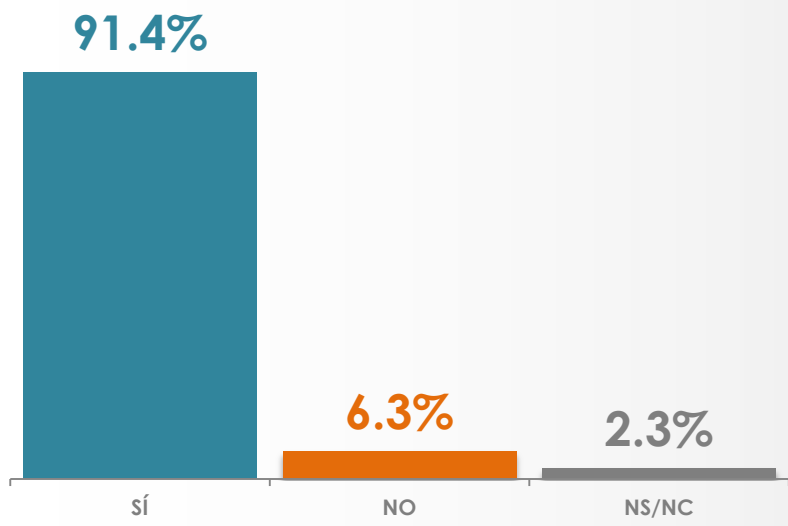
Sexo

	sí	NO	NS/NC
MASCULINO	7%	92%	1%
FEMENINO	3%	97%	0%

COMPARTIR HABITACIÓN- DIFERENTE COLOR DE PIEL

En un ejercicio imaginario, si usted tuviera que compartir casa/
habitación con alguien de otra raza o color de piel diferente al suyo,
¿lo haría?

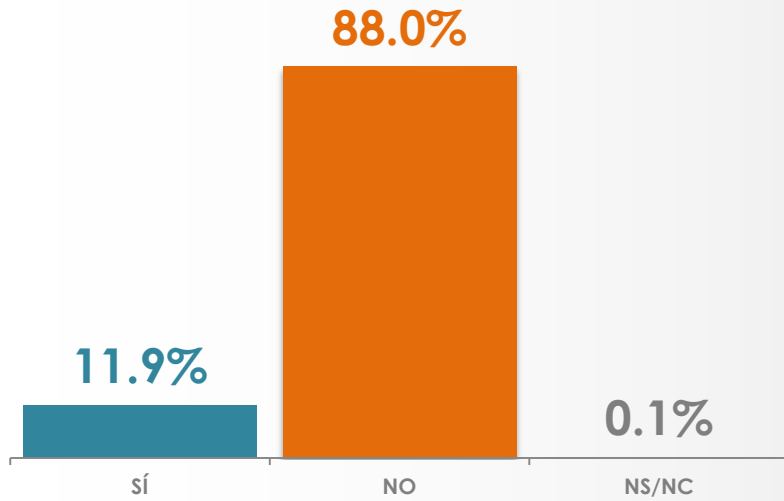
Siempre



	sí	NO	NS/NC
MASCULINO	91%	6%	3%
FEMENINO	91%	7%	2%

DÍA INTERNACIONAL DE LA ELIMINACIÓN DE LA DISCRIMINACIÓN RACIAL

Y para finalizar, ¿estaba o no estaba enterado que La Organización de las Naciones Unidas decretó el 21 de marzo como el “Día internacional de la eliminación de la discriminación racial?”



Sexo

	sí	NO	NS/NC
MASCULINO	15%	85%	0%
FEMENINO	9%	91%	0%

Nota Metodológica



Universo

- Ciudadanos mayores de 18 años que residen en la República Mexicana y cuentan con línea telefónica en su hogar.

Técnica de levantamiento

- Encuesta telefónica realizada el martes 19 de marzo de 2013.

Tamaño de la Muestra y su Precisión Estadística.

- Se diseñó una muestra de 800 encuestas distribuidas, primero en proporción a la lista nominal de cada estado, después en proporción a la lista nominal de los municipios de cada estado y posteriormente al azar dentro de cada municipio.
Con un nivel de confianza de 95%, el error teórico es de $\pm 3.46\%$ a nivel nacional.
- Los resultados reportados son frecuencias ponderadas redondeadas a un decimal, a excepción de los cruces estadísticos que pueden no sumar 100% porque los resultados están redondeados a cero decimales.

Marco muestral y selección de la muestra.

- Se utilizó como marco de muestreo la lista nominal del IFE, actualizada al 8 de marzo de 2013.
- Muestreo estratificado, proporcional al tamaño.