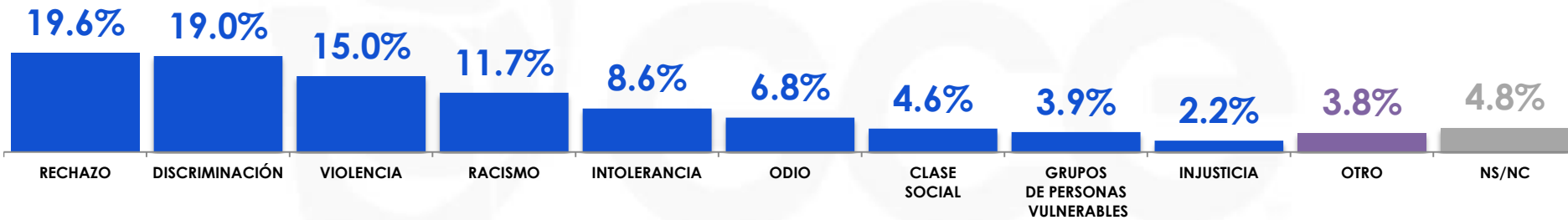




DISCRIMINACIÓN Y RACISMO

28 de Marzo de 2014

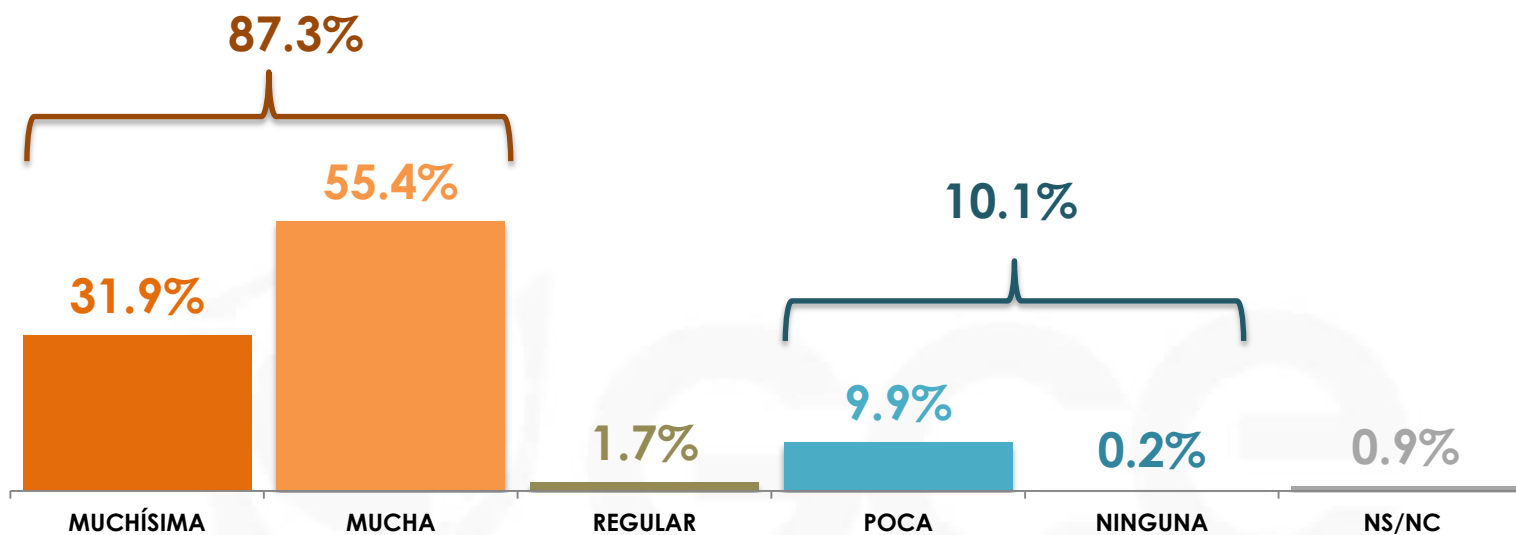
Cuando le menciono la palabra DISCRIMINACIÓN, ¿qué es en lo primero que se le viene a la mente?



RECHAZO DISCRIMINACIÓN VIOLENCIA RACISMO INTOLERANCIA ODIO CLASE SOCIAL GRUPOS DE PERSONAS VULNERABLES INJUSTICIA OTRO NS/NC

Sexo	RECHAZO	DISCRIMINACIÓN	VIOLENCIA	RACISMO	INTOLERANCIA	ODIO	CLASE SOCIAL	GRUPOS DE PERSONAS VULNERABLES	INJUSTICIA	OTRO	NS/NC
MASCULINO	20.1%	12.6%	13.8%	15.2%	8.8%	8.7%	5.7%	3.6%	2.6%	4.9%	4.0%
FEMENINO	19.1%	25.0%	16.1%	8.5%	8.4%	5.0%	3.5%	4.1%	1.9%	2.8%	5.6%

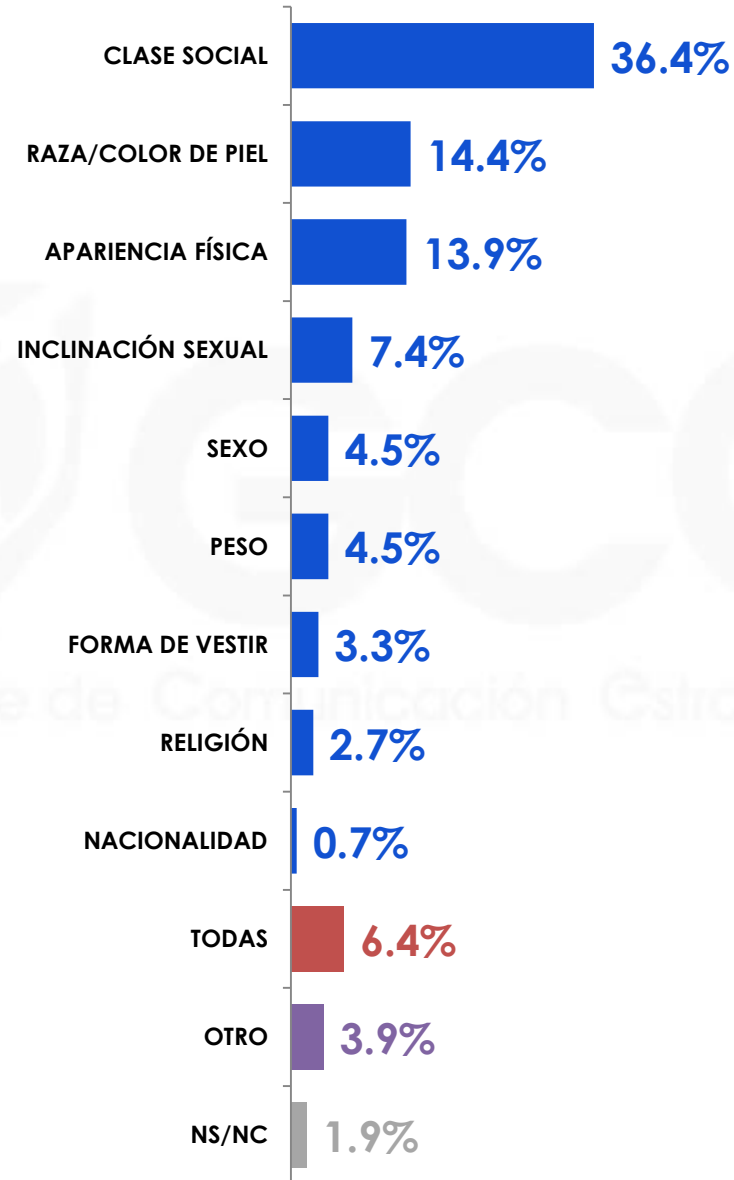
Por lo que usted percibe ¿qué tanta discriminación cree que se de en México, muchísima, mucha, regular, poca o ninguna?



Gabinete de Comunicación Estratégica

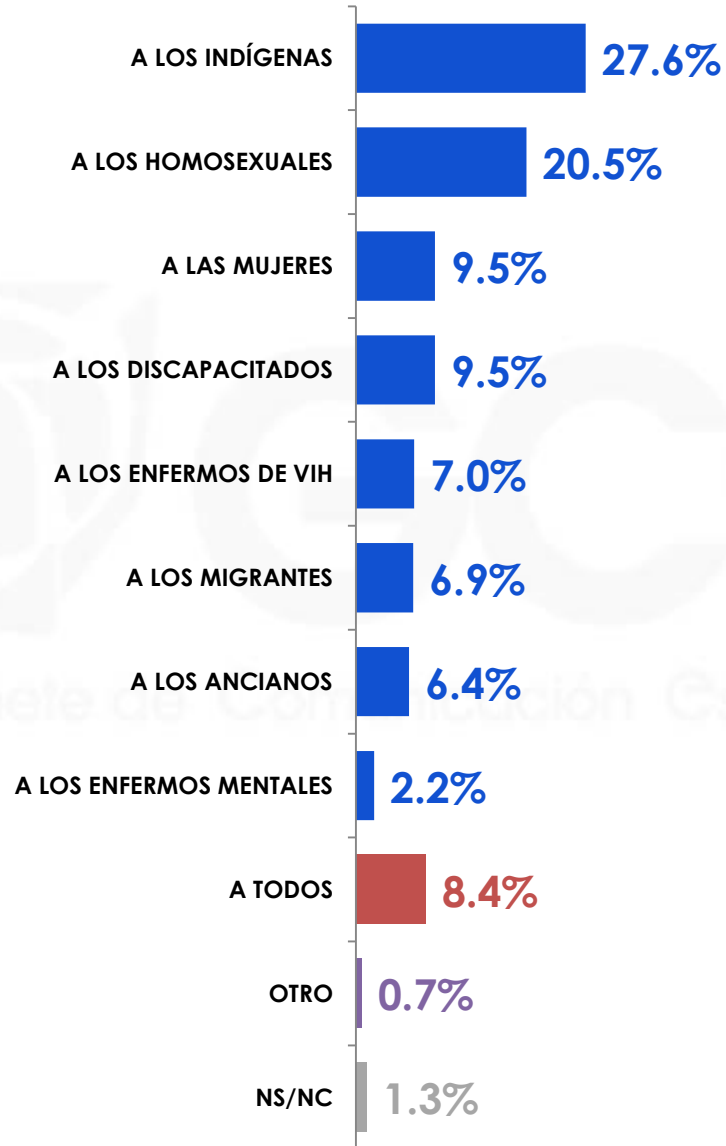
	MUCHÍSIMA	MUCHA	REGULAR	POCA	NINGUNA	NS/NC
Sexo						
MASCULINO	26.5%	54.1%	2.5%	16.0%	0.3%	0.6%
FEMENINO	36.9%	56.5%	1.0%	4.3%	0.1%	1.2%

¿Cuál cree usted que sea el principal motivo de discriminación en México?



		CLASE SOCIAL	RAZA/ COLOR DE PIEL	APARIENCIA FÍSICA	INCLINACIÓN SEXUAL	SEXO	PESO
Sexo	MASCULINO	38.3%	16.8%	14.4%	7.1%	2.2%	3.5%
	FEMENINO	34.7%	12.1%	13.6%	7.7%	6.7%	5.5%

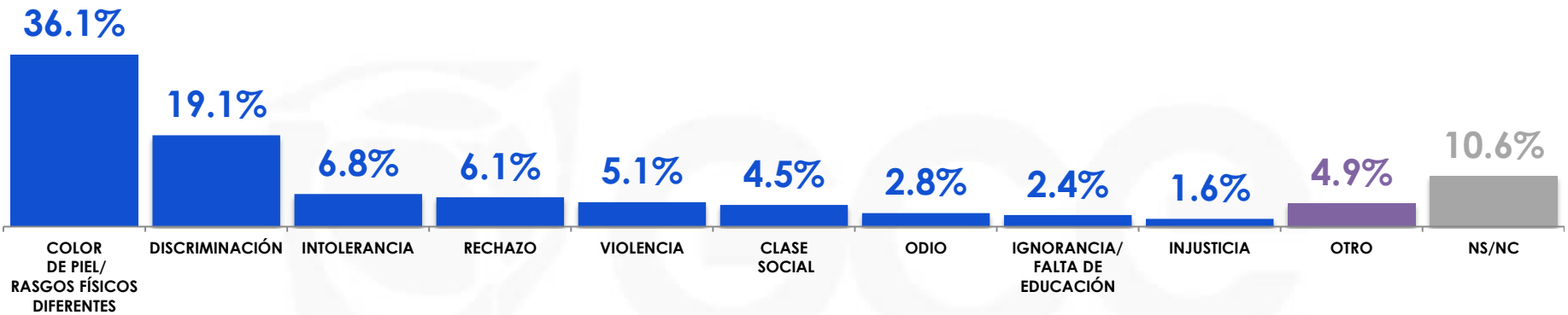
		FORMA DE VESTIR	RELIGIÓN	NACIONALIDAD	TODAS	OTRO	NS/NC
Sexo	MASCULINO	4.4%	3.1%	0.5%	6.2%	2.7%	0.8%
	FEMENINO	2.4%	2.3%	0.8%	6.6%	5.1%	2.5%



		A LOS INDÍGENAS	A LOS HOMOSEXUALES	A LAS MUJERES	A LOS DISCAPACITADOS	A LOS ENFERMOS DE VIH
Sexo	MASCULINO	32.6%	22.1%	10.6%	8.1%	4.5%
	FEMENINO	22.9%	19.1%	8.5%	10.9%	9.4%

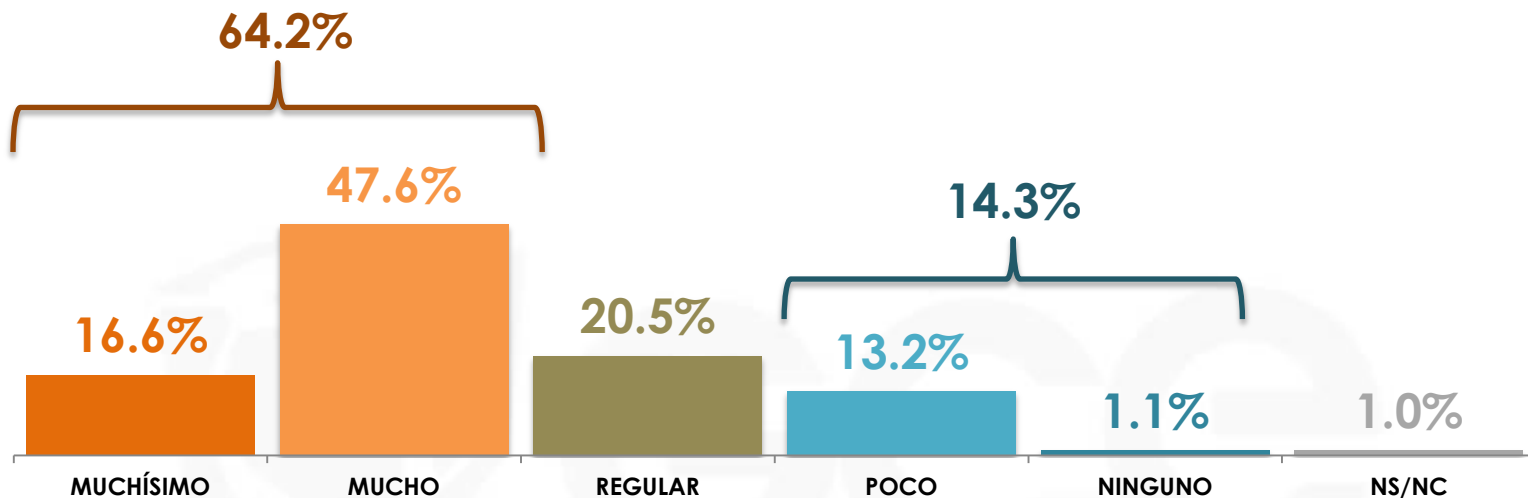
		A LOS MIGRANTES	A LOS ANCIANOS	A LOS ENFERMOS MENTALES	A TODOS	OTRO	NS/NC
Sexo	MASCULINO	6.6%	5.7%	1.9%	5.7%	1.1%	1.1%
	FEMENINO	7.1%	7.2%	2.4%	10.9%	0.2%	1.4%

Cuando le menciono la palabra RACISMO, ¿qué es en lo primero que se le viene a la mente?



Sexo	COLOR DE PIEL/ RASGOS FÍSICOS DIFERENTES	DISCRIMINACIÓN	INTOLERANCIA	RECHAZO	VIOLENCIA	CLASE SOCIAL	ODIO	IGNORANCIA/ FALTA DE EDUCACIÓN	INJUSTICIA	OTRO	NS/NC
	MASCULINO	32.5%	20.4%	6.4%	5.7%	5.0%	3.9%	3.8%	3.7%	2.1%	6.9%
FEMENINO	39.4%	18.0%	7.1%	6.5%	5.1%	5.0%	1.9%	1.2%	1.2%	3.1%	11.5%

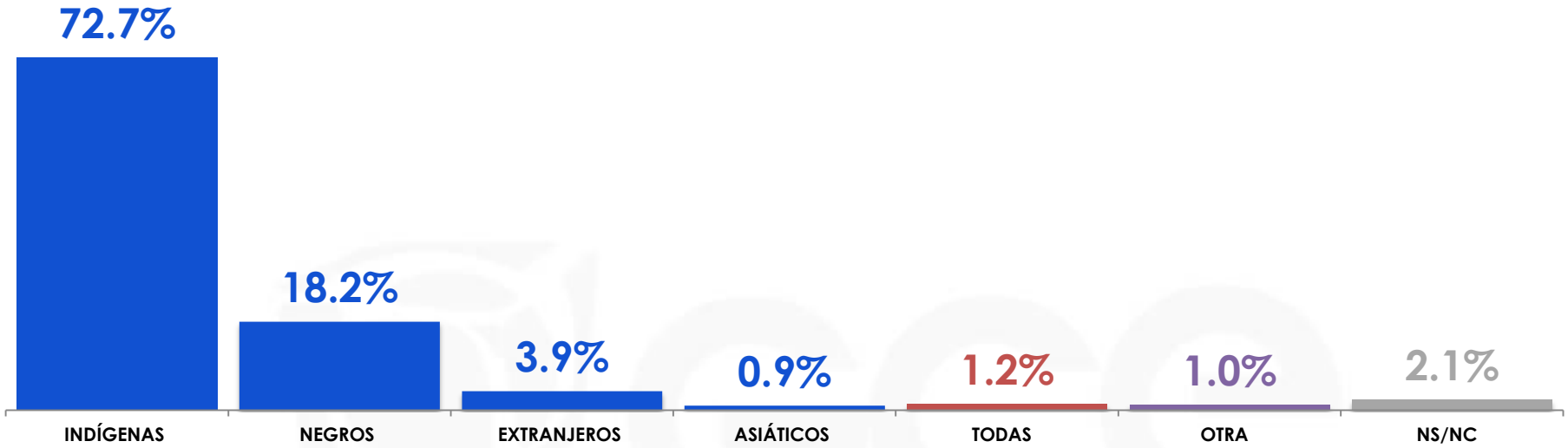
¿Qué tanto racismo cree que se da en México, muchísimo, mucho, regular, poco o ninguno?



Gabinete de Comunicación Estratégica

	MUCHÍSIMO	MUCHO	REGULAR	POCO	NINGUNO	NS/NC
Sexo MASCULINO	16.7%	44.9%	19.2%	17.5%	1.3%	0.4%
FEMENINO	16.5%	50.2%	21.8%	9.1%	0.9%	1.5%

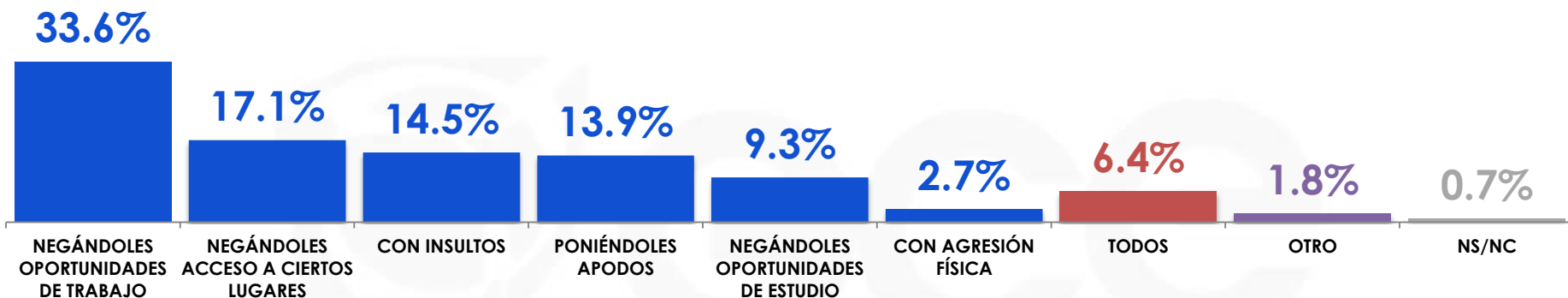
¿Cuál cree que sea la condición racial más discriminada en México?



Gabinete de Comunicación Estratégica

Sexo	INDÍGENAS	NEGROS	EXTRANJEROS	ASIÁTICOS	TODAS	OTRA	NS/NC
MASCULINO	75.2%	15.7%	4.9%	0.6%	1.3%	0.9%	1.4%
FEMENINO	70.3%	20.6%	3.0%	1.3%	1.2%	1.2%	2.4%

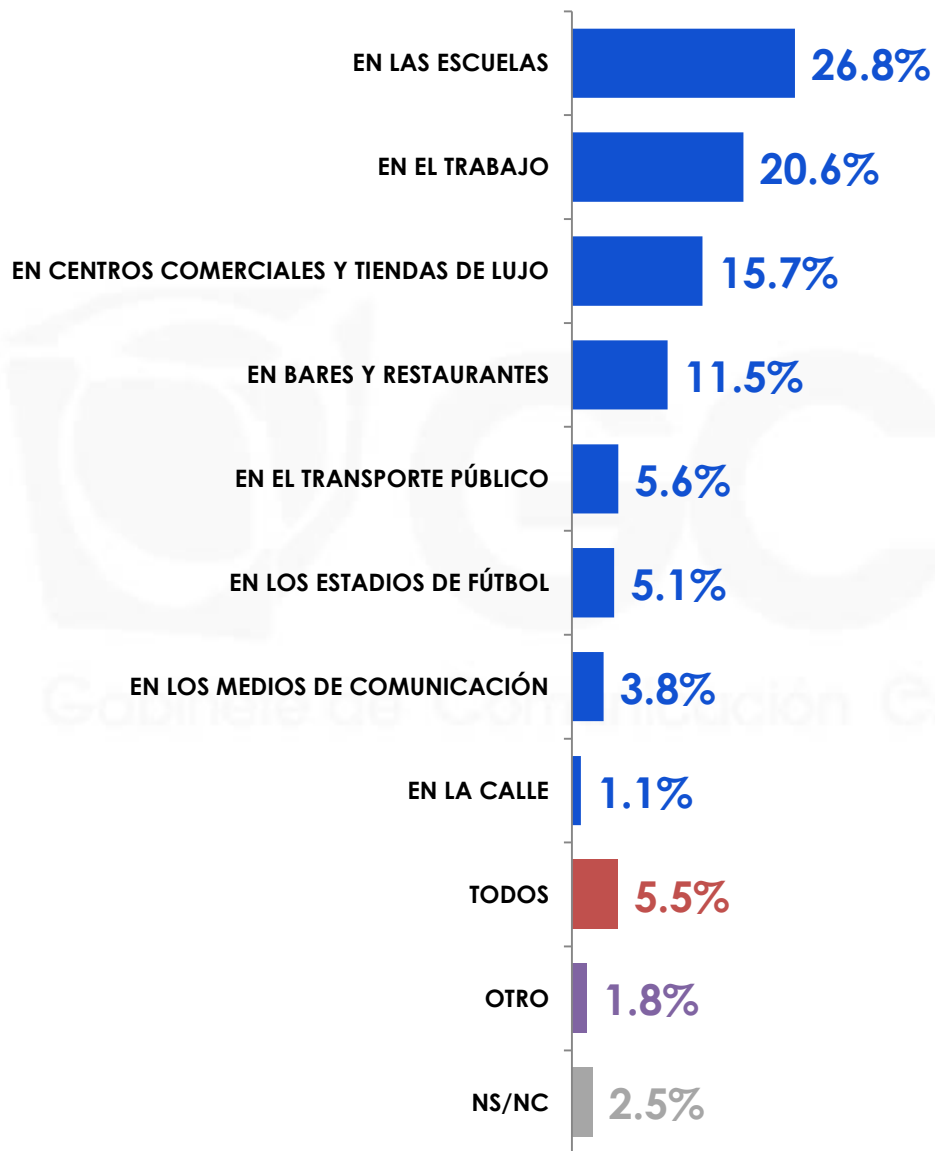
¿Y cómo cree que se manifiesta más comúnmente la discriminación racial en México contra personas de diferente raza?



	NEGÁNDOLES OPORTUNIDADES DE TRABAJO	NEGÁNDOLES ACCESO A CIERTOS LUGARES	CON INSULTOS	PONIÉNDOLES APODOS	NEGÁNDOLES OPORTUNIDADES DE ESTUDIO	CON AGRESIÓN FÍSICA	TODOS	OTRO	NS/NC
MASCULINO	28.9%	19.4%	16.3%	15.1%	7.3%	2.8%	7.0%	2.6%	0.6%
FEMENINO	38.0%	14.8%	12.8%	12.7%	11.1%	2.7%	5.9%	1.0%	1.0%

Sexo

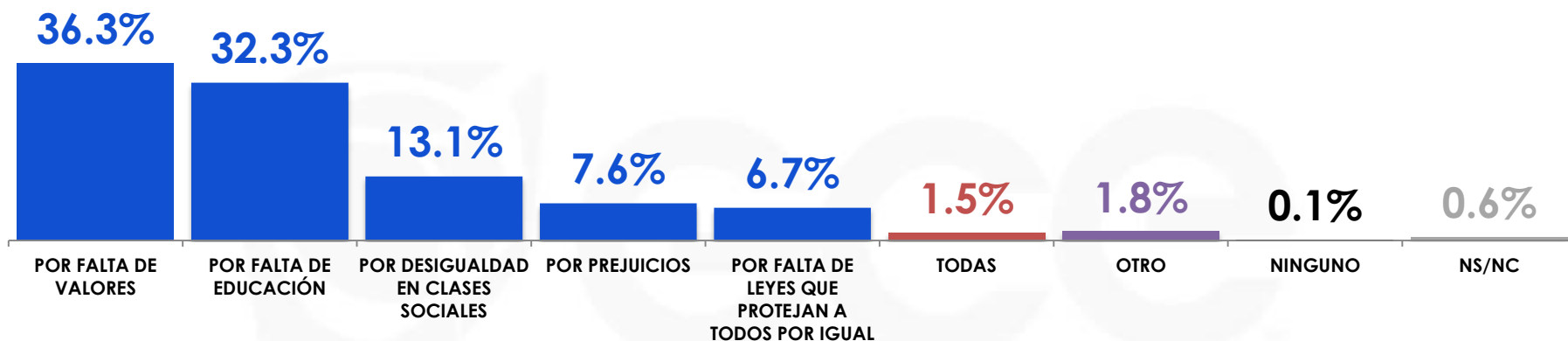
¿En qué lugares cree usted que se dan con mayor frecuencia actos de discriminación racial en México?



		EN LAS ESCUELAS	EN EL TRABAJO	EN CENTROS COMERCIALES Y TIENDAS DE LUJO	EN BARES Y RESTAURANTES	EN EL TRANSPORTE PÚBLICO
Sexo	MASCULINO	24.7%	16.9%	17.1%	12.8%	5.1%
	FEMENINO	28.9%	24.1%	14.3%	10.4%	6.0%

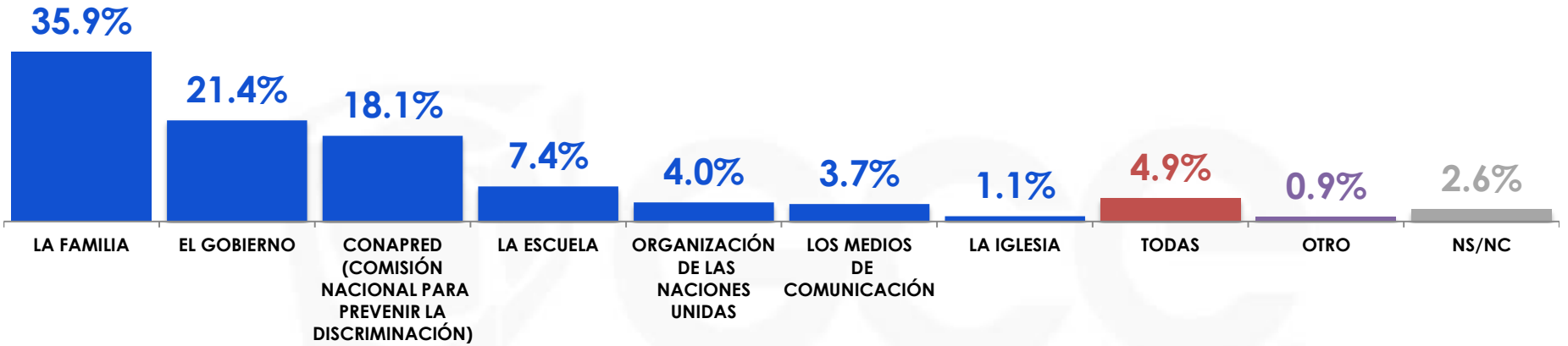
		EN LOS ESTADIOS DE FÚTBOL	EN LOS MEDIOS DE COMUNICACIÓN	EN LA CALLE	TODOS	OTRO	NS/NC
Sexo	MASCULINO	8.2%	4.5%	0.7%	4.9%	2.4%	2.7%
	FEMENINO	2.3%	3.1%	1.5%	6.0%	1.3%	2.1%

¿Por qué considera que existen este tipo de comportamientos en nuestro país?



Sexo	POR FALTA DE VALORES	POR FALTA DE EDUCACIÓN	POR DESIGUALDAD EN CLASES SOCIALES	POR PREJUICIOS	POR FALTA DE LEYES QUE PROTEJAN A TODOS POR IGUAL	TODAS	OTRO	NINGUNO	NS/NC
	MASCULINO	29.8%	38.5%	14.0%	8.0%	4.8%	0.9%	2.7%	0.3%
FEMENINO	42.4%	26.6%	12.2%	7.3%	8.5%	2.0%	1.0%	0.0%	0.0%

¿Qué institución cree usted que debe atender los comportamientos racistas?



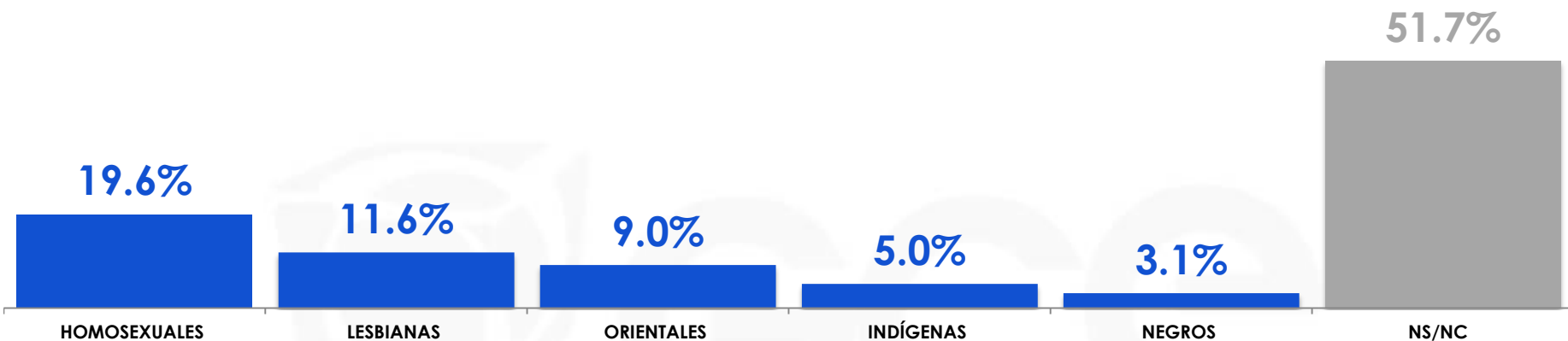
Gobierno y Estrategia

CONAPRED (COMISIÓN NACIONAL PARA PREVENIR LA DISCRIMINACIÓN)

Sexo

	LA FAMILIA	EL GOBIERNO	CONAPRED (COMISIÓN NACIONAL PARA PREVENIR LA DISCRIMINACIÓN)	LA ESCUELA	ORGANIZACIÓN DE LAS NACIONES UNIDAS	LOS MEDIOS DE COMUNICACIÓN	LA IGLESIA	TODAS	OTRO	NS/NC
MASCULINO	33.7%	23.4%	15.2%	9.8%	4.3%	4.3%	1.4%	3.8%	1.3%	2.8%
FEMENINO	38.0%	19.6%	20.8%	5.1%	3.7%	3.0%	0.8%	5.9%	0.5%	2.6%

Sí usted tuviera que convivir diariamente con alguna de los tipos de personas que le voy a mencionar, dígame, ¿con cuál de ellas se sentiría más incómodo al hacerlo?



HOMOSEXUALES

LESBIANAS

ORIENTALES

INDÍGENAS

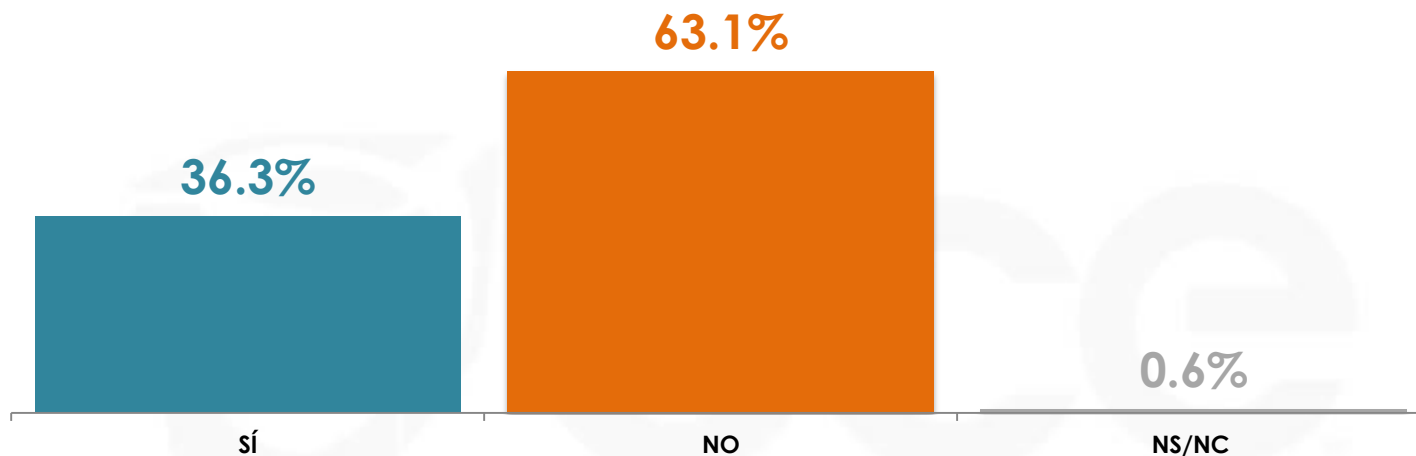
NEGROS

NS/NC

Sexo

Sexo	HOMOSEXUALES	LESBIANAS	ORIENTALES	INDÍGENAS	NEGROS	NS/NC
MASCULINO	28.9%	6.6%	6.9%	4.8%	3.2%	49.6%
FEMENINO	10.8%	16.4%	10.9%	5.3%	3.0%	53.6%

Sólo con fines estadísticos, dígame, ¿usted ha sido alguna vez discriminado?



Sexo	sí	NO	NS/NC
	MASCULINO	39.4%	60.4%
FEMENINO	33.3%	65.7%	1.0%

Universo

- Hombres y mujeres mayores de 18 años que residen en la República Mexicana y cuentan con línea telefónica en su hogar.

Técnica de levantamiento

- Encuesta telefónica realizada del 28 de marzo de 2014.

Tamaño de la Muestra y su Precisión Estadística.

- Se diseñó una muestra de 800 encuestas distribuidas, primero en proporción a la lista nominal de cada estado, después en proporción a la lista nominal de los municipios de cada estado y posteriormente al azar dentro de cada municipio.
Con un nivel de confianza de 95%, el error teórico es de $\pm 3.46\%$ a nivel nacional.
- Los resultados reportados son frecuencias ponderadas redondeadas a un decimal, a excepción de los cruces estadísticos que pueden no sumar 100% porque los resultados están redondeados a cero decimales.

Marco muestral y selección de la muestra.

- Se utilizó como marco de muestreo la lista nominal del IFE, actualizada al 06 de Diciembre de 2013.
- Muestreo estratificado, proporcional al tamaño.