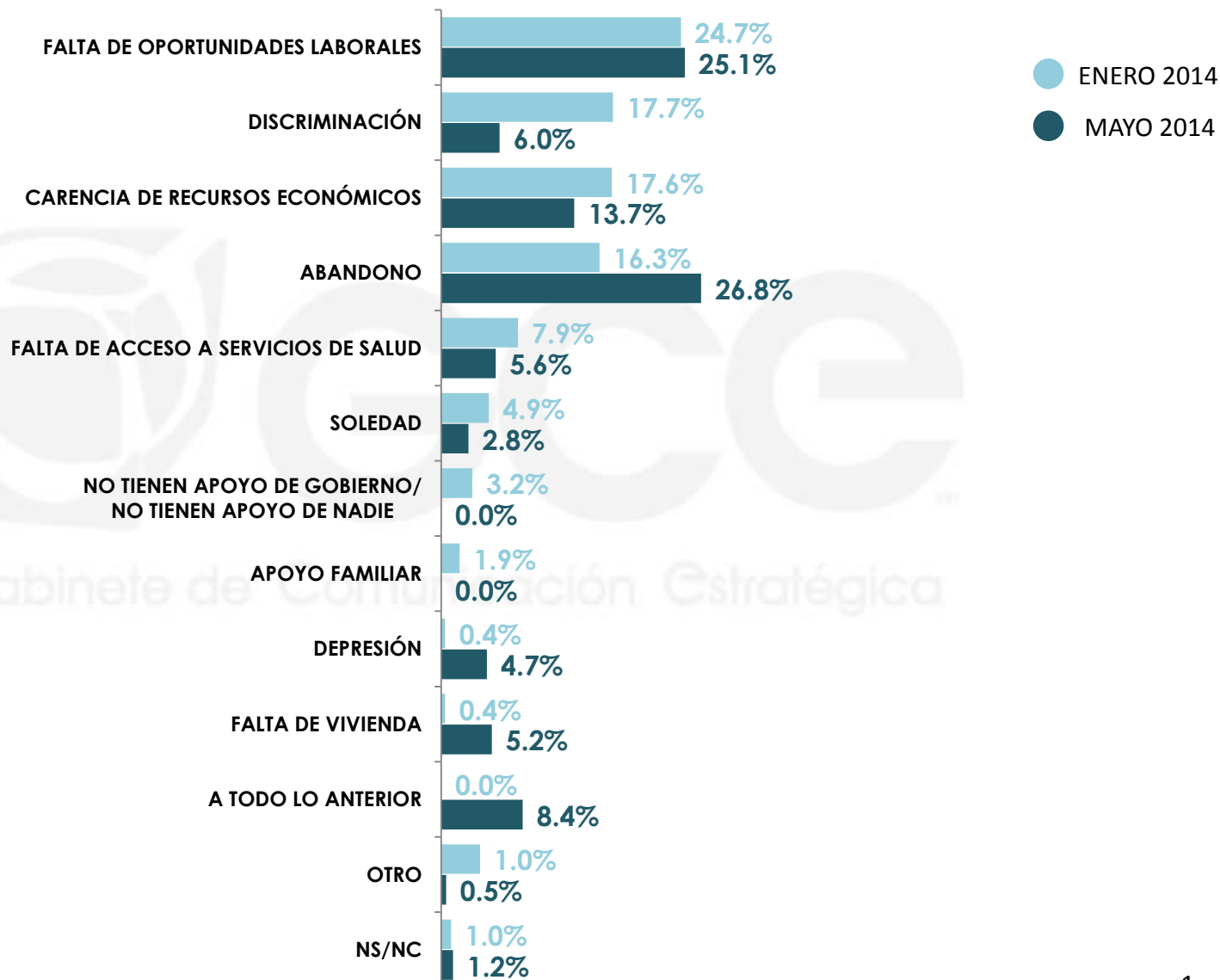




MALTRATO A LA TERCERA EDAD

19 de mayo de 2014

¿Cuál cree usted que sea el principal problema al que se enfrentan en México los adultos mayores?



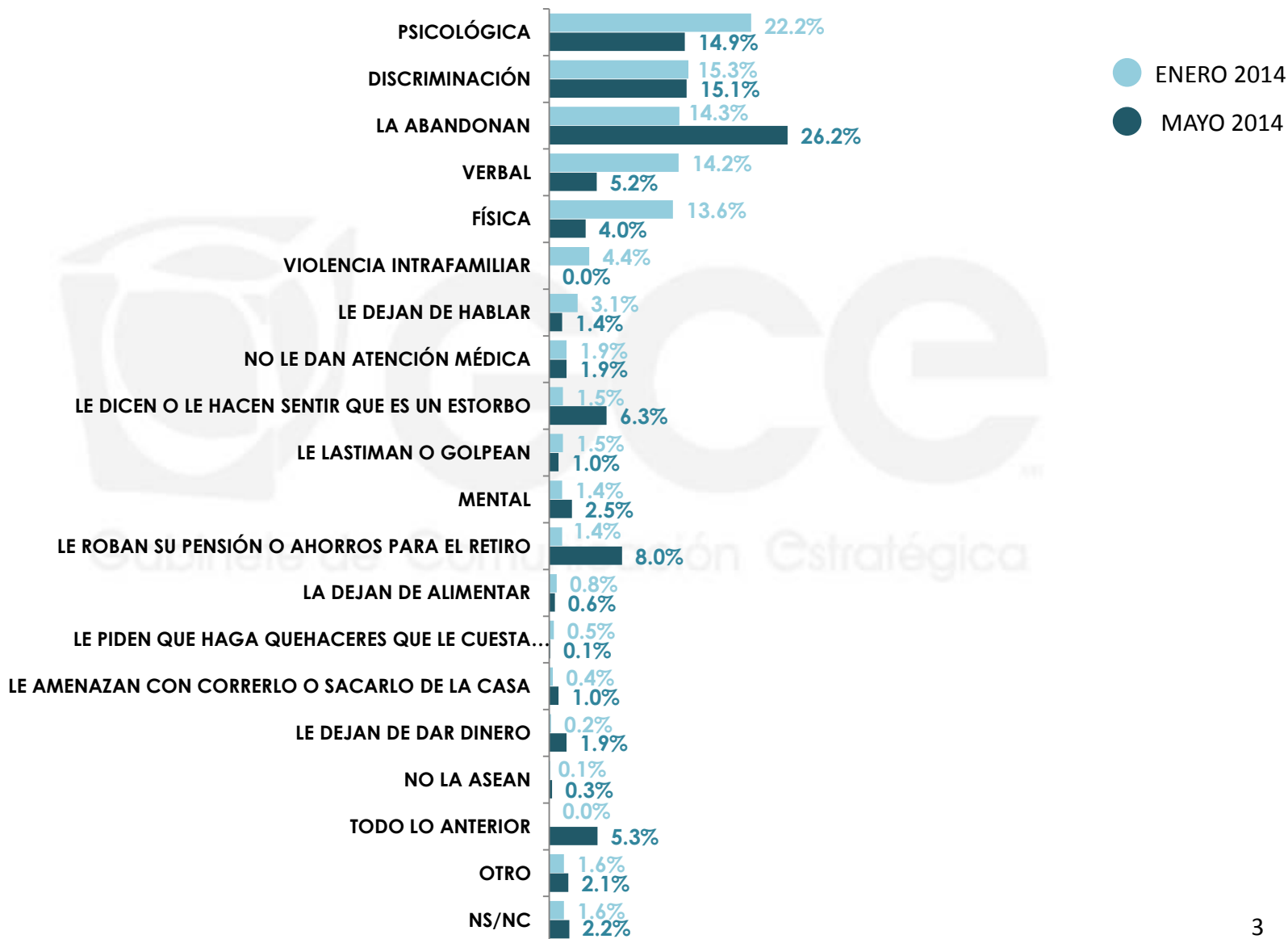
n=800

¿Cuál cree usted que sea el principal problema al que se enfrentan en México los adultos mayores?

	FALTA DE OPORTUNIDADES LABORALES	DISCRIMINACIÓN	CARENCIA DE RECURSOS ECONÓMICOS	ABANDONO	FALTA DE ACCESO A SERVICIOS DE SALUD
Sexo					
MASCULINO	30.4%	6.3%	13.1%	22.5%	8.4%
FEMENINO	20.1%	5.7%	14.3%	30.9%	3.0%

	SOLEDAD	DEPRESIÓN	FALTA DE VIVIENDA	A TODO LO ANTERIOR	OTRO	NS/NC
Sexo						
MASCULINO	2.3%	4.0%	3.9%	7.3%	0.8%	1.0%
FEMENINO	3.3%	5.5%	6.3%	9.4%	0.2%	1.3%

En su opinión, ¿qué tipo de maltrato cree usted que es la que más padecen los adultos mayores?



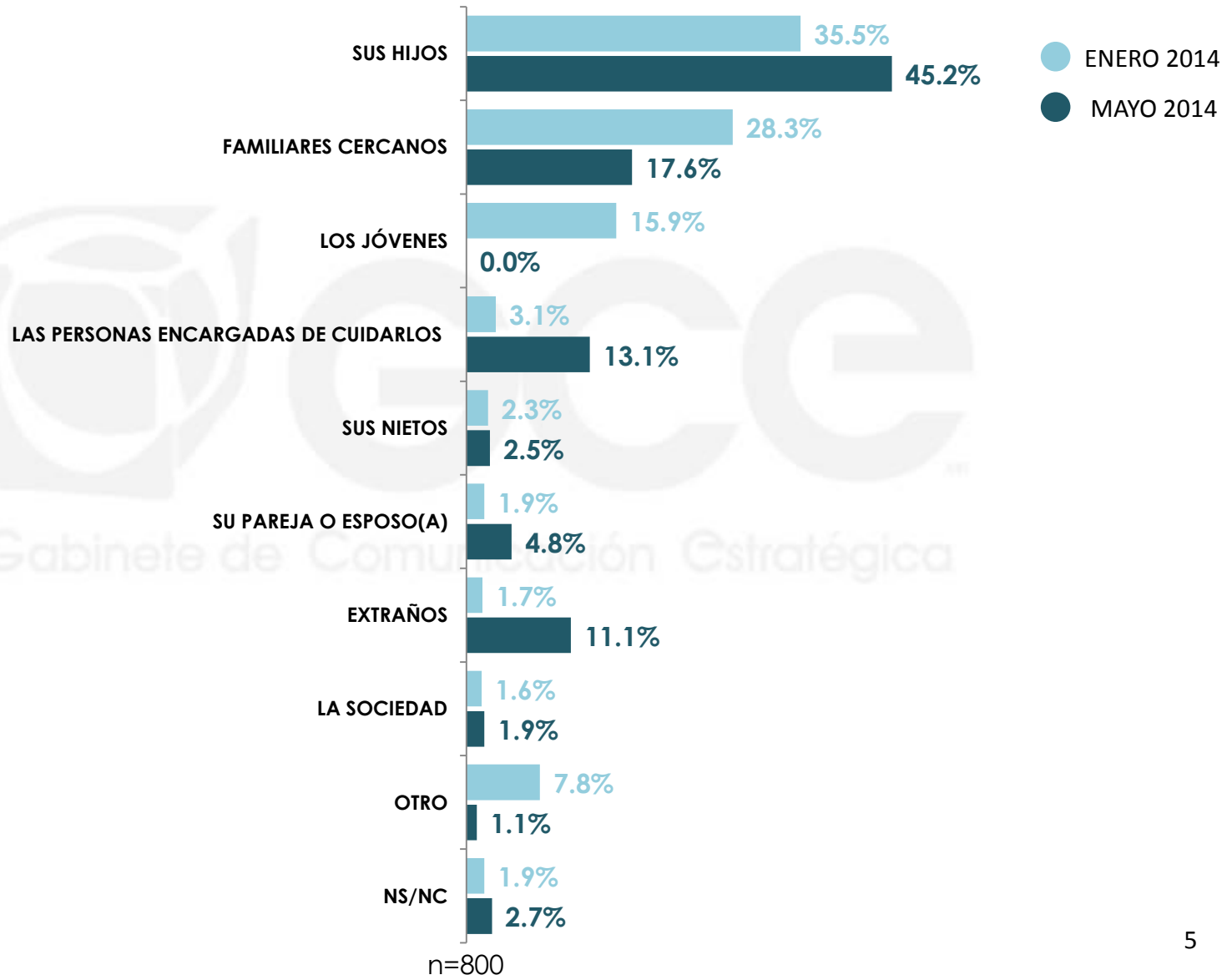
n=800

En su opinión, ¿qué tipo de maltrato cree usted que es la que más padecen los adultos mayores?

	PSICOLÓGICA	DISCRIMINACIÓN	LA ABANDONAN	VERBAL	FÍSICA	LE DEJAN DE HABLAR	NO LE DAN ATENCIÓN MÉDICA	LE DICEN O LE HACEN SENTIR QUE ES UN ESTORBO
Sexo								
MASCULINO	17.7%	16.7%	25.8%	4.8%	4.3%	1.1%	3.0%	6.2%
FEMENINO	12.2%	13.5%	26.6%	5.5%	3.9%	1.7%	0.8%	6.4%

	LE LASTIMAN O GOLPEAN	MENTAL	LE ROBAN SU PENSIÓN O AHORROS PARA EL RETIRO	LA DEJAN DE ALIMENTAR	LE PIDEN QUE HAGA QUEHACERES QUE LE CUESTA TRABAJO REALIZAR	LE AMENAZAN CON CORRERLO O SACARLO DE LA CASA	LE DEJAN DE DAR DINERO	NO LA ASEAN	TODO LO ANTERIOR	OTRO	NS/NC
Sexo											
MASCULINO	0.4%	2.9%	6.2%	0.5%	0.3%	1.4%	1.8%	0.0%	3.1%	1.3%	2.5%
FEMENINO	1.5%	2.0%	9.8%	0.7%	0.0%	0.7%	1.9%	0.5%	7.4%	2.7%	2.2%

¿Quién es más común que violento o maltrate al adulto mayor?



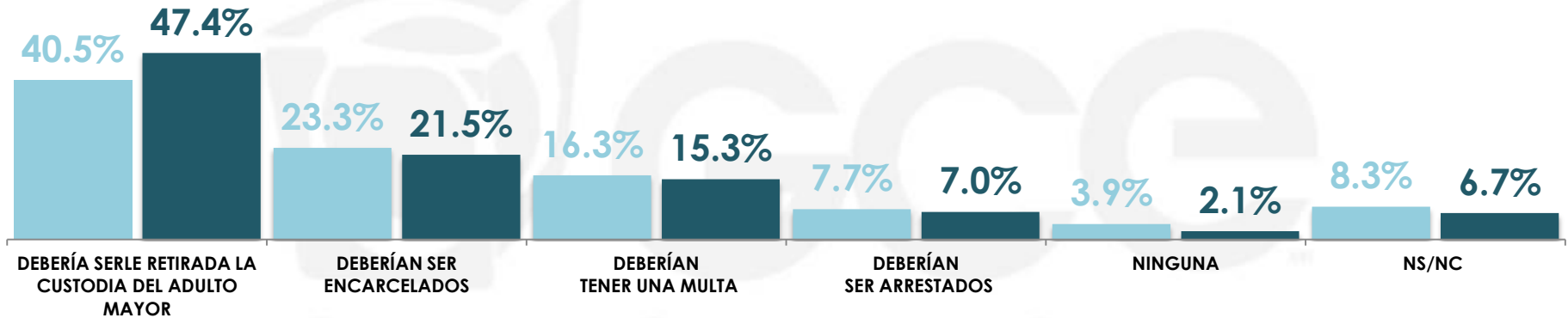
¿Quién es más común que violente o maltrate al adulto mayor?

Sexo	SUS HIJOS	FAMILIARES CERCANOS	LAS PERSONAS ENCARGADAS DE CUIDARLOS (ENFERMERA, ASILOS, ETC.)	SUS NIETOS
	MASCULINO	43.1%	17.2%	12.3%
FEMENINO	47.1%	18.0%	13.9%	1.5%

Sexo	SU PAREJA O ESPOSO(A)	EXTRAÑOS	LA SOCIEDAD	OTRO	NS/NC
	MASCULINO	3.8%	14.7%	2.2%	1.4%
FEMENINO	5.7%	7.7%	1.6%	0.9%	3.6%

En su opinión, ¿qué tipo de sanción cree que deberían tener las personas que cometen abusos contra los adultos mayores?

● ENERO 2014
● MAYO 2014

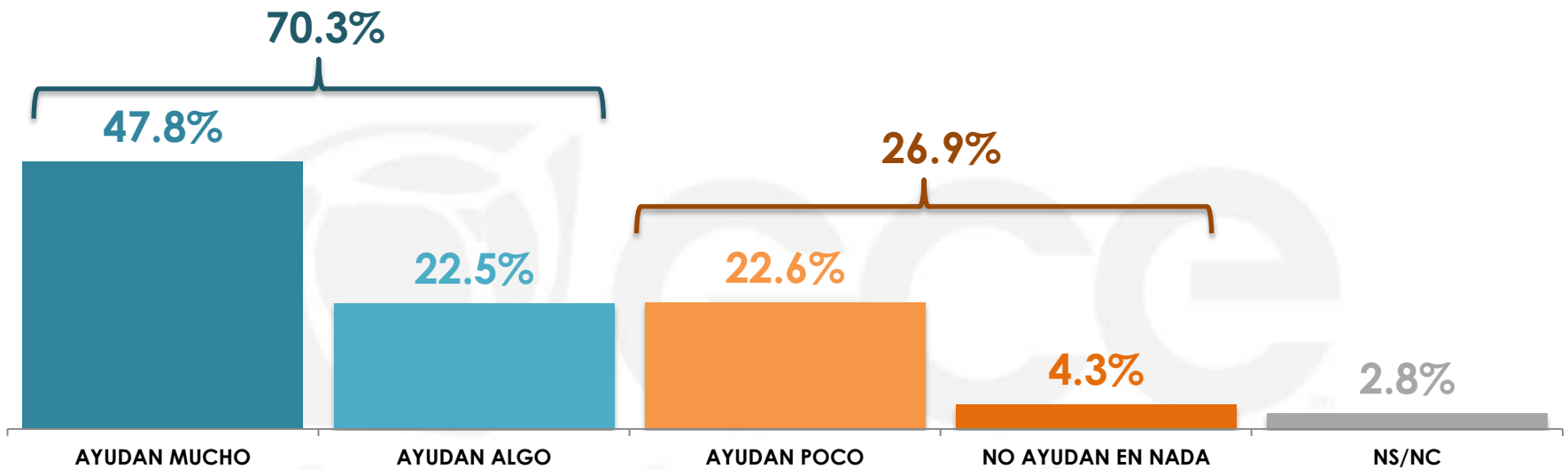


Gabinete de Comunicación Estratégica

DEBERÍA SERLE RETIRADA LA CUSTODIA DEL ADULTO MAYOR DEBERÍAN SER ENCARCELADOS DEBERÍAN TENER UNA MUTA DEBERÍAN SER ARRESTADOS NINGUNA NS/NC

Sexo	DEBERÍA SERLE RETIRADA LA CUSTODIA DEL ADULTO MAYOR	DEBERÍAN SER ENCARCELADOS	DEBERÍAN TENER UNA MUTA	DEBERÍAN SER ARRESTADOS	NINGUNA	NS/NC
MASCULINO	44.6%	18.9%	19.0%	6.9%	2.7%	7.9%
FEMENINO	50.0%	24.0%	11.9%	7.2%	1.4%	5.5%

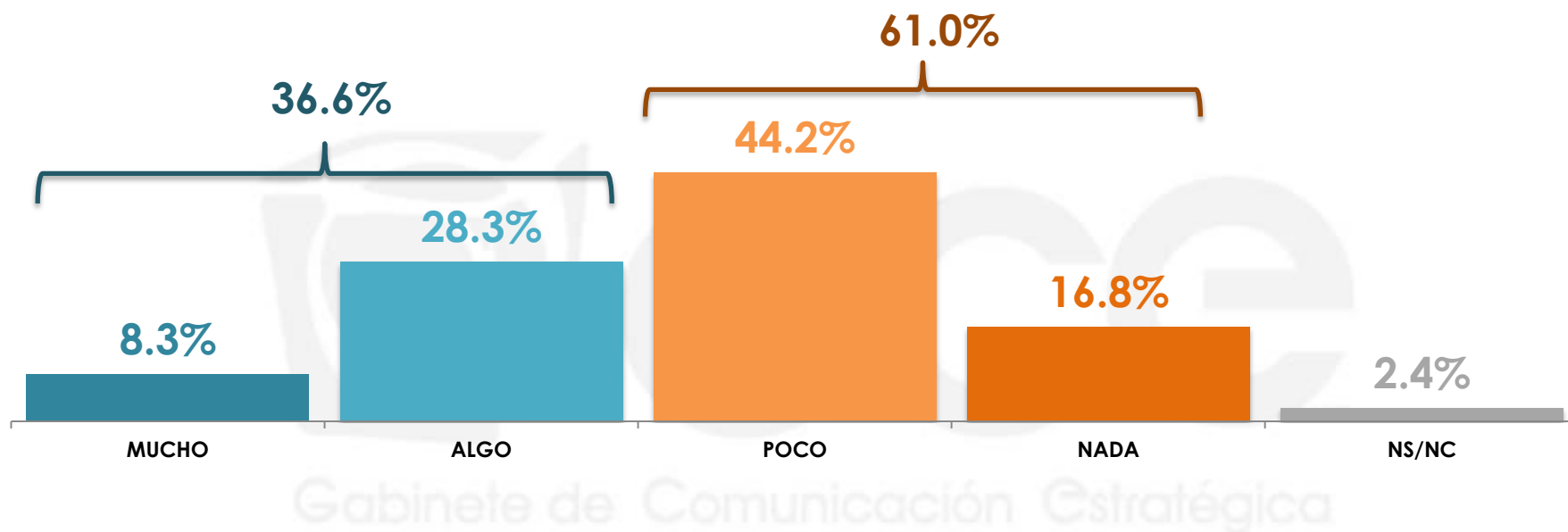
En algunos estados del país existen programas para dar empleo a adultos mayores en supermercados, tiendas de auto servicio o como vendedores en mostrador. En su opinión, ¿estos programas ayudan mucho, poco algo o nada a la economía de los adultos mayores?



Gabinete de Comunicación Estratégica

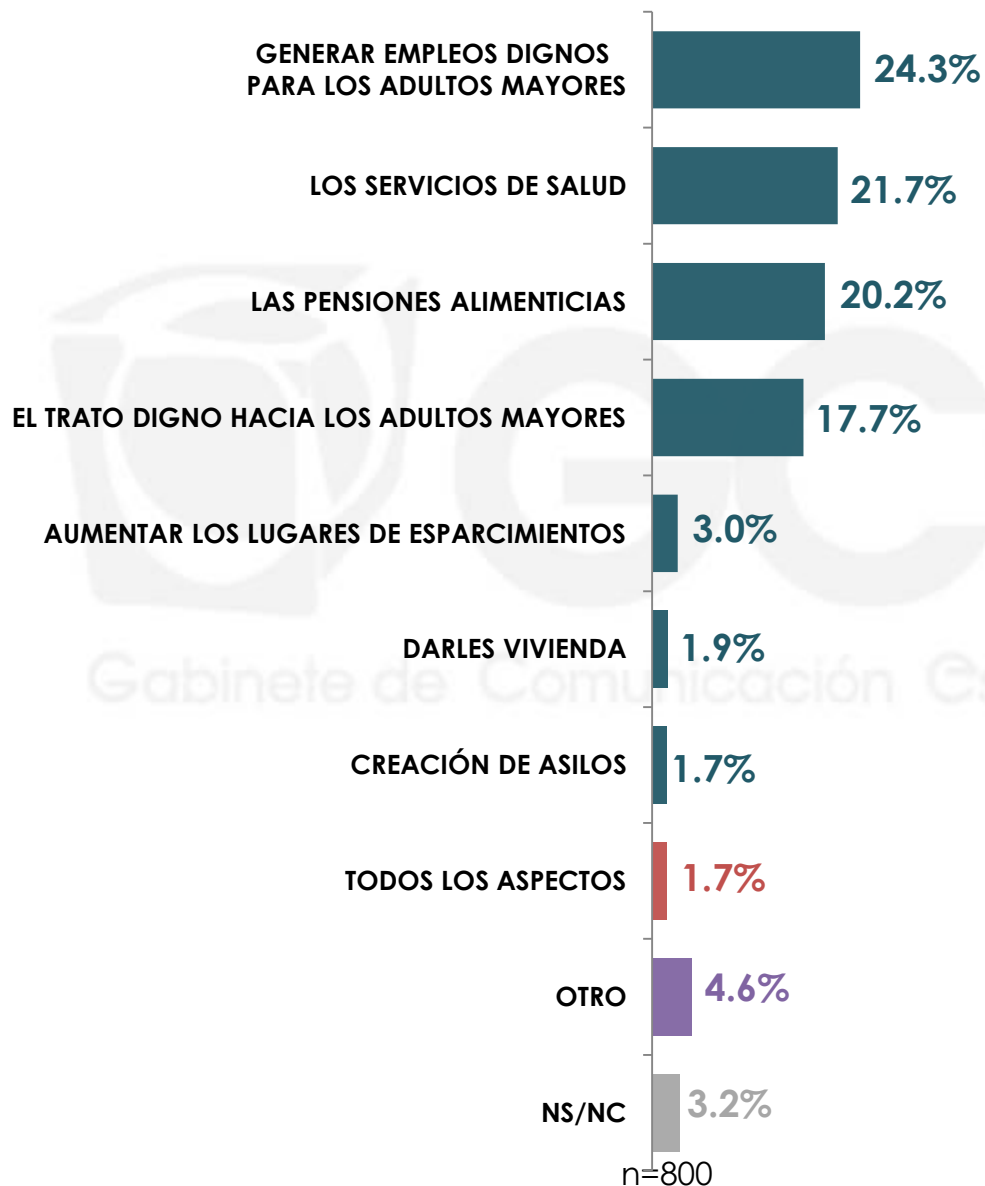
	AYUDAN MUCHO	AYUDAN ALGO	AYUDAN POCO	NO AYUDAN EN NADA	NS/NC
Sexo					
MASCULINO	44.4%	22.6%	24.0%	4.5%	4.5%
FEMENINO	50.9%	22.4%	21.2%	4.0%	1.5%

En su opinión, ¿cuánto garantiza el Gobierno una buena calidad de vida de los adultos mayores?



	MUCHO	ALGO	POCO	NADA	NS/NC
Sexo					
MASCULINO	6.4%	27.1%	46.9%	16.8%	2.8%
FEMENINO	10.0%	29.4%	41.7%	16.8%	2.1%

Si usted pudiera mejorar la calidad de vida de los adultos mayores en el país, ¿qué aspecto mejoraría?

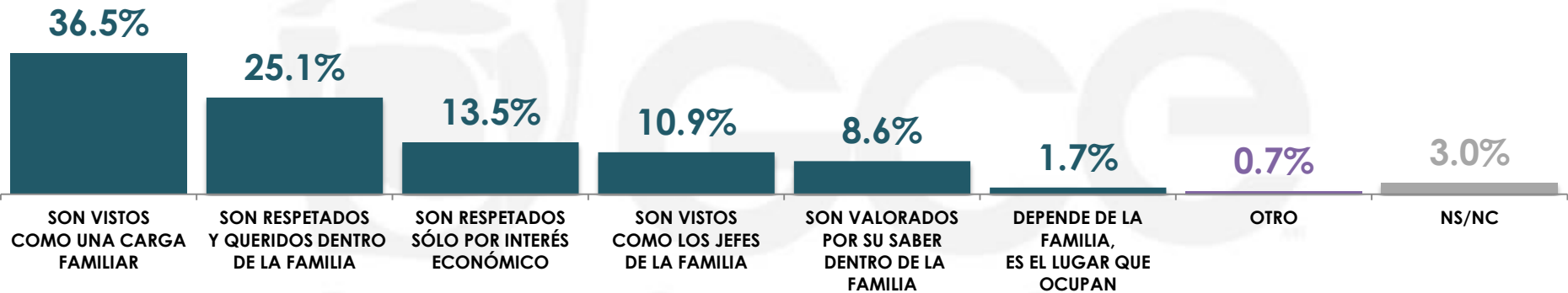


Si usted pudiera mejorar la calidad de vida de los adultos mayores en el país, ¿qué aspecto mejoraría?

		GENERAR EMPLEOS DIGNOS PARA LOS ADULTOS MAYORES	LOS SERVICIOS DE SALUD	LAS PENSIONES ALIMENTICIAS	EL TRATO DIGNO HACIA LOS ADULTOS MAYORES	AUMENTAR LOS LUGARES DE ESPARCIMIENTOS
Sexo	MASCULINO	26.2%	23.0%	23.1%	13.7%	2.7%
	FEMENINO	22.5%	20.5%	17.6%	21.5%	3.3%

		DARLES VIVIENDA	CREACIÓN DE ASILOS	TODOS LOS ASPECTOS	OTRO	NS/NC
Sexo	MASCULINO	1.8%	1.1%	1.2%	4.2%	3.0%
	FEMENINO	2.0%	2.2%	2.2%	4.9%	3.3%

Pensando en el lugar que ocupan los adultos mayores en la familia mexicana, usted diría que los adultos mayores:



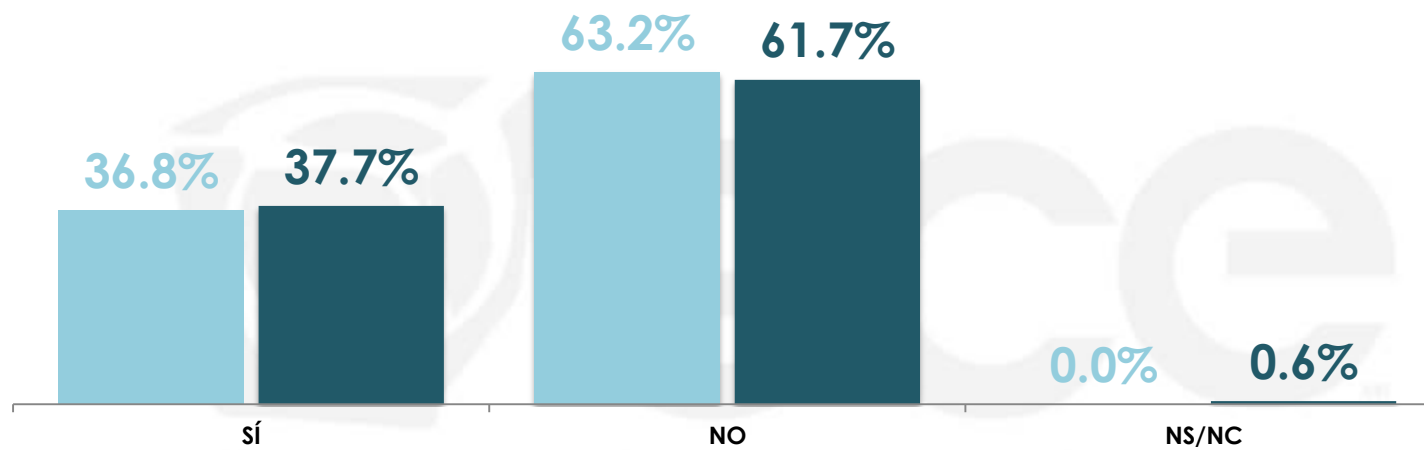
Gabinete de Comunicación Estratégica

Sexo	SON VISTOS COMO UNA CARGA FAMILIAR	SON RESPETADOS Y QUERIDOS DENTRO DE LA FAMILIA	SON RESPETADOS SÓLO POR INTERÉS ECONÓMICO	SON VISTOS COMO LOS JEFES DE LA FAMILIA	SON VALORADOS POR SU SABER DENTRO DE LA FAMILIA	DEPENDE DE LA FAMILIA, ES EL LUGAR QUE OCUPAN	OTRO	NS/NC
MASCULINO	35.5%	23.6%	15.2%	12.0%	8.7%	1.7%	1.1%	2.2%
FEMENINO	37.5%	26.5%	11.8%	9.9%	8.5%	1.7%	0.4%	3.7%

Sólo para fines estadísticos, dígame, ¿en su casa vive alguna persona de la tercera o cuarta edad?

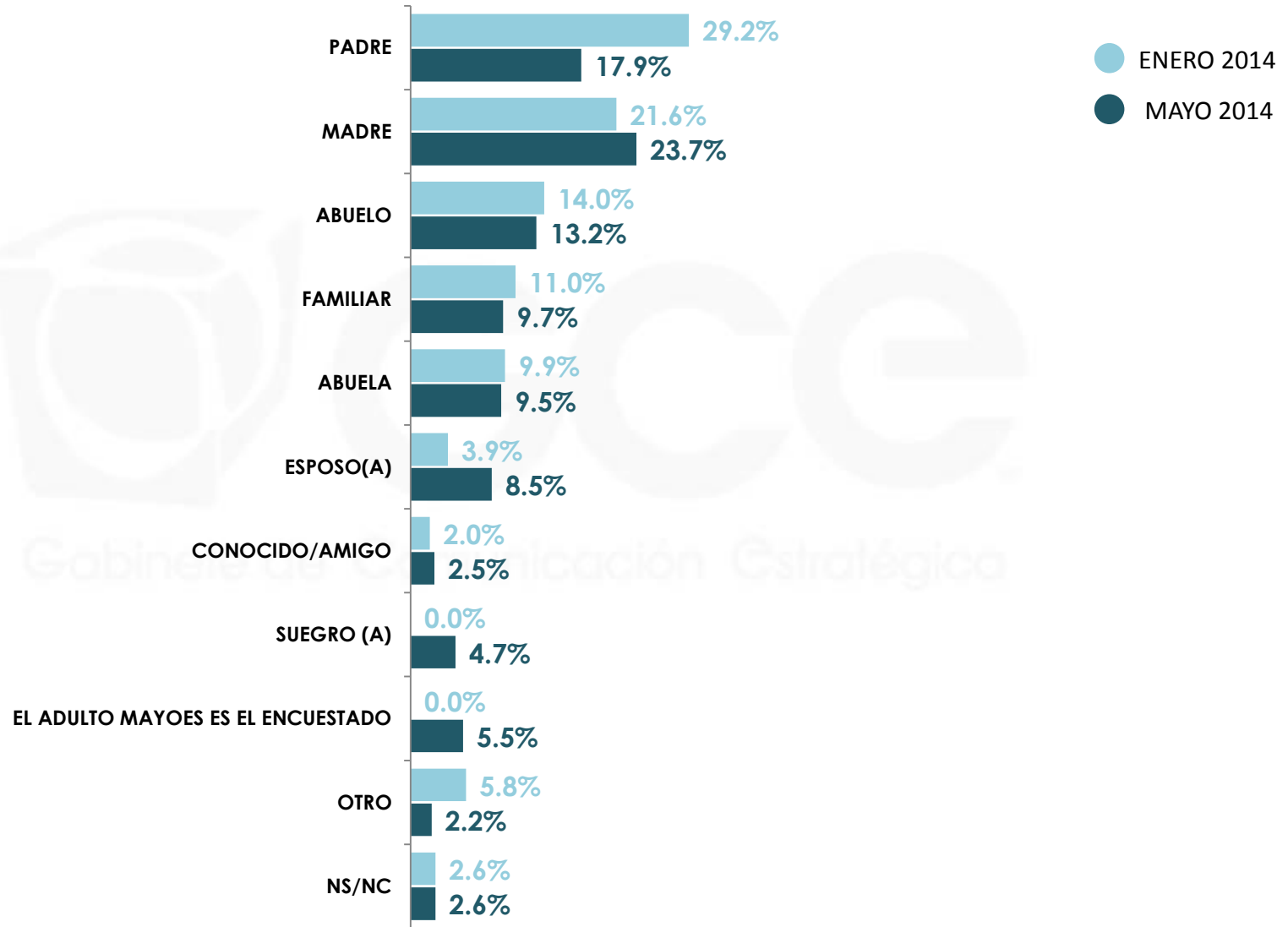
● ENERO 2014

● MAYO 2014



	sí	NO	NS/NC
Sexo			
MASCULINO	38.1%	61.3%	0.6%
FEMENINO	37.3%	62.1%	0.6%

¿Y qué tipo de relación tiene con esta persona?



¿Y qué tipo de relación tiene con esta persona?

	PADRE	MADRE	ABUELO	FAMILIAR	ABUELA
Sexo					
MASCULINO	16.8%	23.7%	13.9%	9.8%	7.5%
FEMENINO	19.0%	23.6%	12.5%	9.6%	11.4%

	ESPOSO(A)	AMIGO/ CONOCIDO	SUEGRO (A)	AL ADULTO MAYOR ES EL ENCUESTADO	OTRO	NS/NC
Sexo						
MASCULINO	9.1%	2.1%	5.2%	6.2%	2.5%	3.2%
FEMENINO	7.9%	2.9%	4.3%	4.8%	2.0%	2.0%

Universo

- Hombres y mujeres mayores de 18 años que residen en la República Mexicana y cuentan con línea telefónica en su hogar.

Técnica de levantamiento

- Encuesta telefónica realizada el 19 de Mayo de 2014.

Tamaño de la Muestra y su Precisión Estadística.

- Se diseñó una muestra de 800 encuestas distribuidas, primero en proporción a la lista nominal de cada estado, después en proporción a la lista nominal de los municipios de cada estado y posteriormente al azar dentro de cada municipio.
Con un nivel de confianza de 95%, el error teórico es de $\pm 3.46\%$ a nivel nacional.
- Los resultados reportados son frecuencias ponderadas redondeadas a un decimal, a excepción de los cruces estadísticos que pueden no sumar 100% porque los resultados están redondeados a cero decimales.

Marco muestral y selección de la muestra.

- Se utilizó como marco de muestreo la lista nominal del IFE, actualizada al 06 de Diciembre de 2013.
- Muestreo estratificado, proporcional al tamaño.