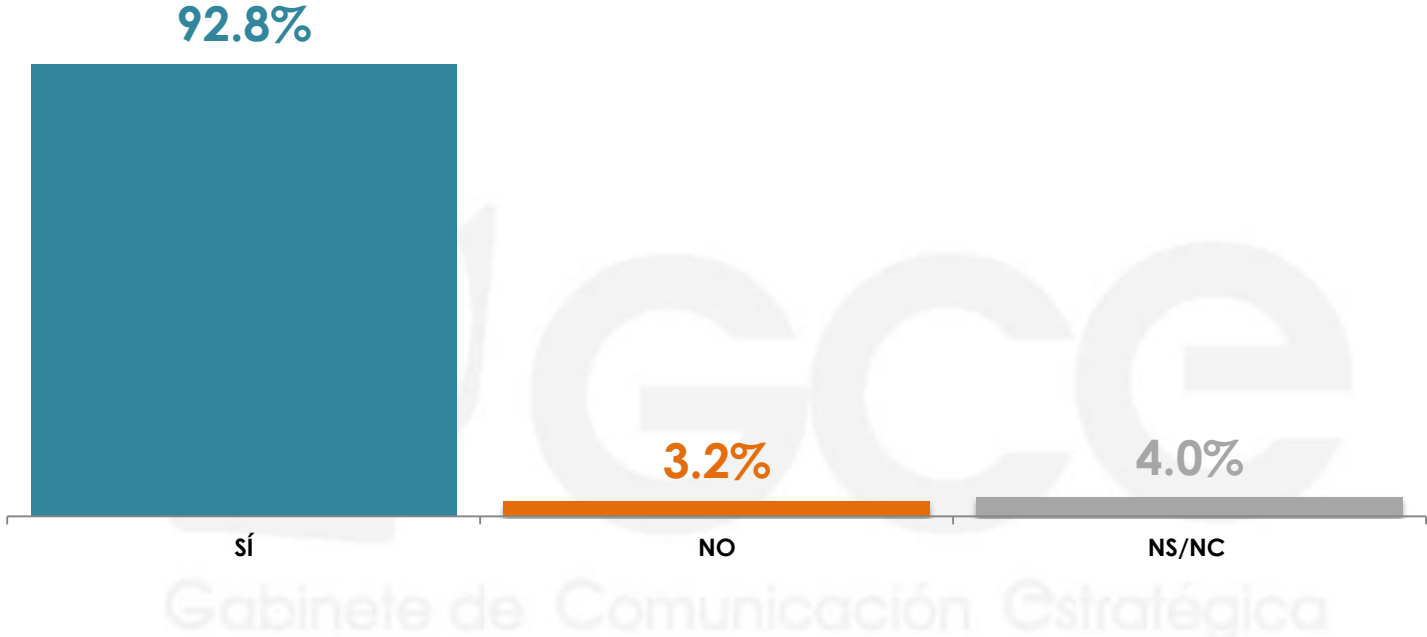


TRATA DE PERSONAS

14 de Marzo de 2014

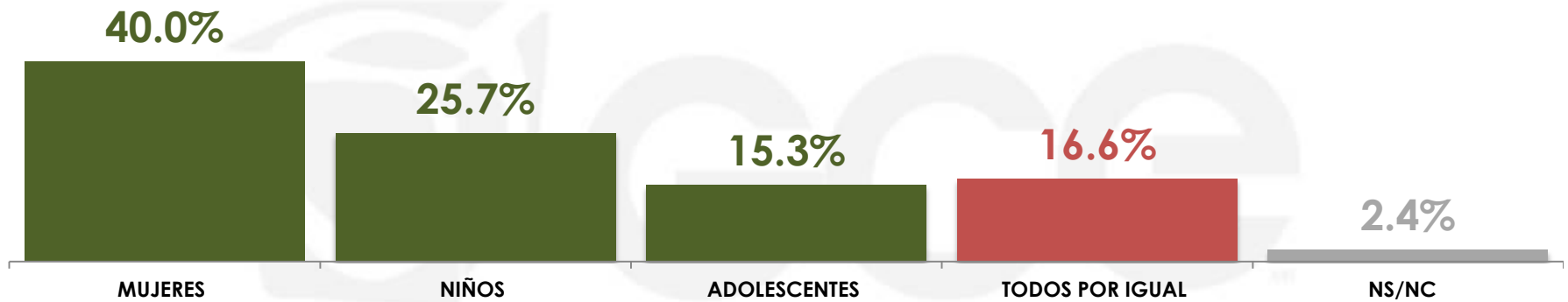
Por lo que sabe o ha escuchado, ¿usted cree que en México exista trata de personas?



Gabinete de Comunicación Estratégica

	sí	NO	NS/NC
MASCULINO	93.6%	2.4%	4.0%
FEMENINO	91.9%	3.9%	4.2%

¿Y quién cree usted que sufre más el problema de la trata de personas?



Gabinete de Comunicación Estratégica

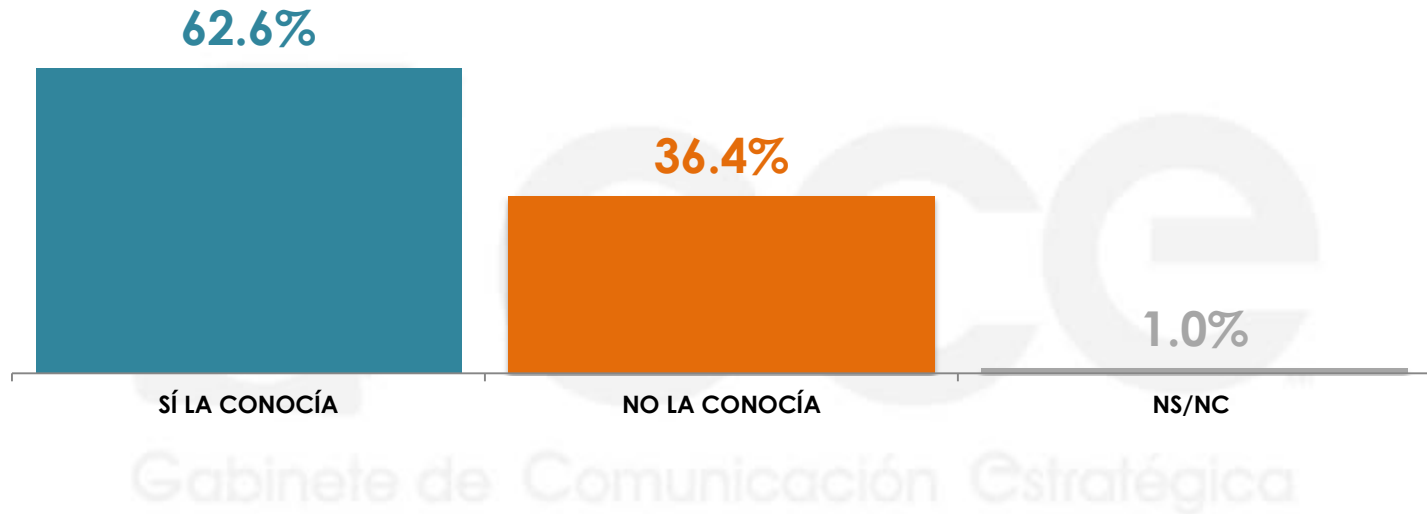
	MUJERES	NIÑOS	ADOLESCENTES	TODOS POR IGUAL	NS/NC	
Sexo	MASCULINO	46.8%	22.7%	15.4%	12.4%	2.7%
	FEMENINO	33.6%	28.5%	15.2%	20.4%	2.3%

¿Usted cree que en México se está combatiendo a la trata de personas o no se está combatiendo?



	SE ESTÁ COMBATIENDO	NO SE ESTÁ COMBATIENDO	NS/NC
Sexo			
MASCULINO	35.2%	55.8%	9.0%
FEMENINO	32.8%	55.4%	11.8%

La Organización de las Naciones Unidas define a la trata de personas como la acción de captar, trasladar o recibir personas, recurriendo a la amenaza o al uso de la fuerza con fines de explotación sexual, de esclavitud o de extracción de órganos. ¿Usted conocía esta información?



	SÍ LA CONOCÍA	NO LA CONOCÍA	NS/NC
MASCULINO	65.4%	33.5%	1.1%
FEMENINO	60.0%	39.1%	0.9%

En México, las principales víctimas de trata o explotación sexual son mujeres y niñas. En su opinión, ¿cuál es el motivo principal para que una persona pueda ser víctima de trata?

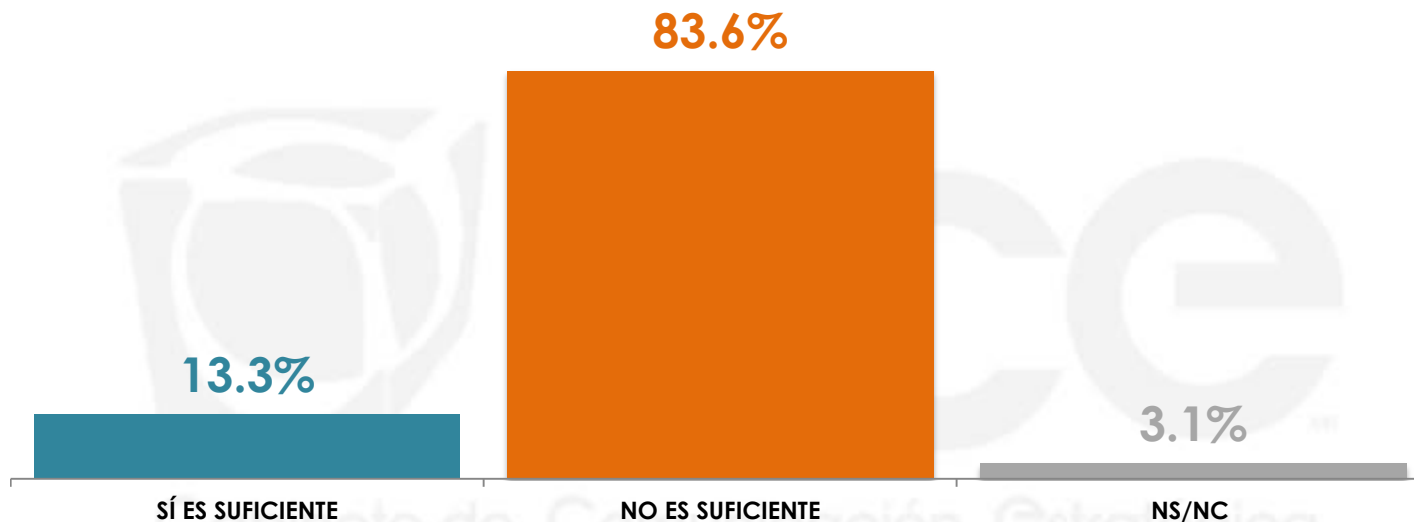


n=800

En México, las principales víctimas de trata o explotación sexual son mujeres y niñas. En su opinión, ¿cuál es el motivo principal para que una persona pueda ser víctima de trata?

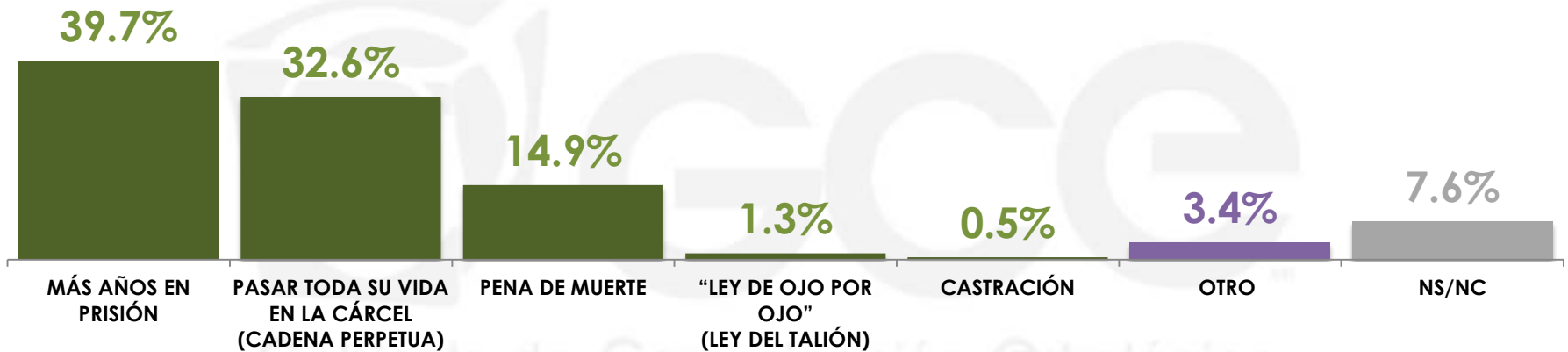
		LA POBREZA	LA EXPLOTACIÓN SEXUAL	LA IGNORANCIA	FALTA DE INFORMACIÓN	PROBLEMAS FAMILIARES	PERTENECEN A GRUPOS VULNERABLES	EL MACHISMO
SEXO	MASCULINO	29.9%	13.3%	8.9%	6.0%	8.1%	4.4%	3.8%
	FEMENINO	20.5%	7.0%	10.8%	11.1%	7.7%	6.5%	2.7%
		FALTA DE EDUCACIÓN	LA VENTA DE ÓRGANOS	EL INTERNET/ LAS REDES SOCIALES	FALTA DE AUTOESTIMA	CARENCIA DE AMOR	OTRO	NS/NC
SEXO	MASCULINO	3.2%	2.4%	0.7%	0.8%	0.6%	6.1%	11.8%
	FEMENINO	2.7%	1.6%	2.1%	0.9%	0.7%	10.2%	15.5%

En México, las sanciones para una persona que cometa el delito de trata de personas pueden ser de seis a doce años de prisión, cuando la víctima sea mayor de edad, o de nueve a dieciocho años, cuando sea menor de edad. Para usted, ¿está sanción es suficiente o no es suficiente para castigar la trata de personas?



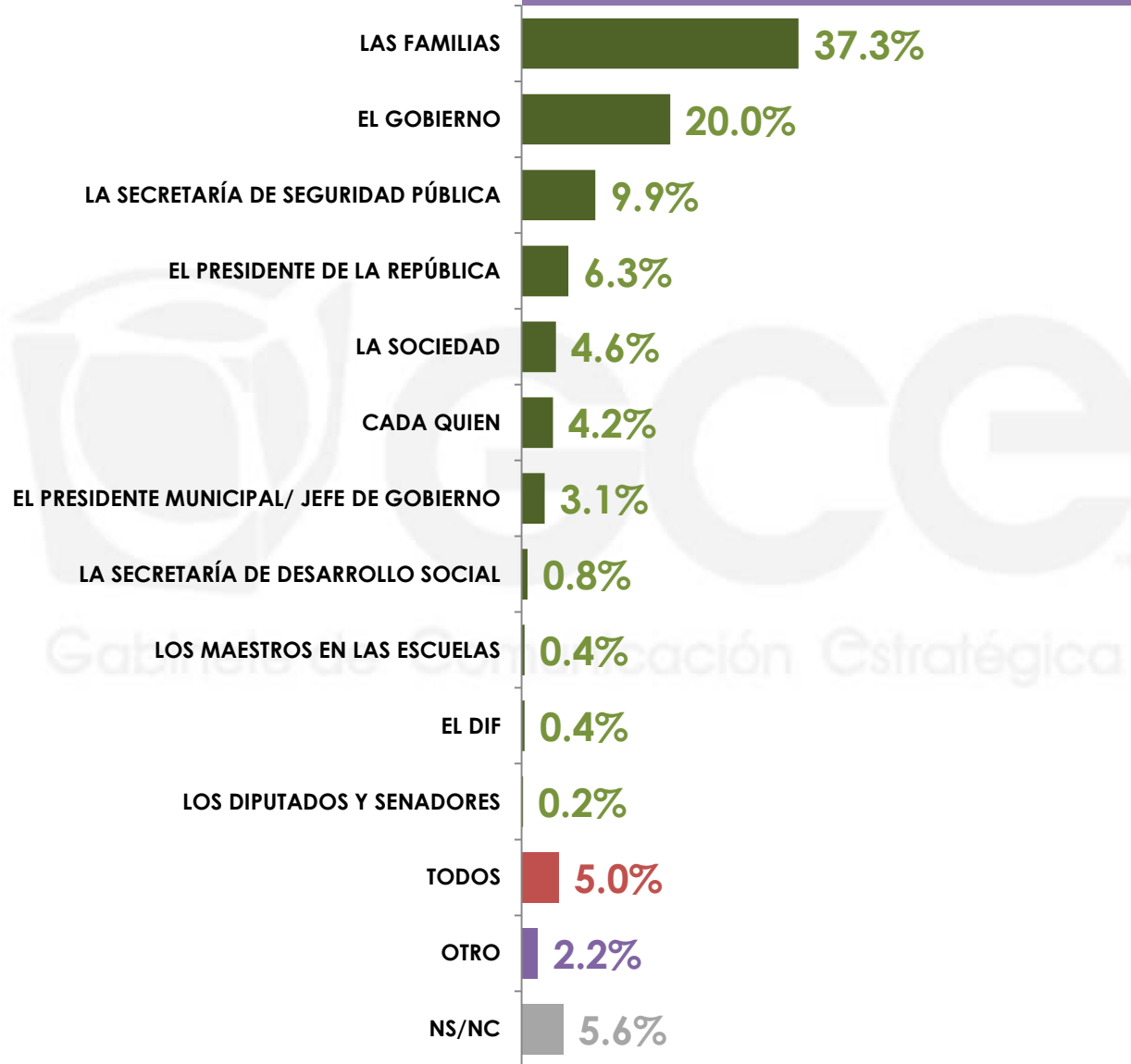
	SÍ ES SUFICIENTE	NO ES SUFICIENTE	NS/NC
Sexo			
MASCULINO	13.8%	82.3%	3.9%
FEMENINO	12.8%	84.8%	2.4%

En su opinión, ¿cuál debería ser la sanción para una persona que cometa el delito de trata de personas?



Sexo	MÁS AÑOS EN PRISIÓN	PASAR TODA SU VIDA EN LA CÁRCEL (CADENA PERPETUA)	PENA DE MUERTE	"LEY DE OJO POR OJO" (LEY DEL TALIÓN)	CASTRACIÓN	OTRO	NS/NC
MASCULINO	43.4%	29.9%	14.0%	1.0%	0.4%	4.2%	7.1%
FEMENINO	36.2%	35.2%	15.7%	1.6%	0.5%	2.5%	8.3%

En su opinión, ¿quién es el principal responsable de proteger a mujeres, niños y adolescentes para evitar la trata de personas?



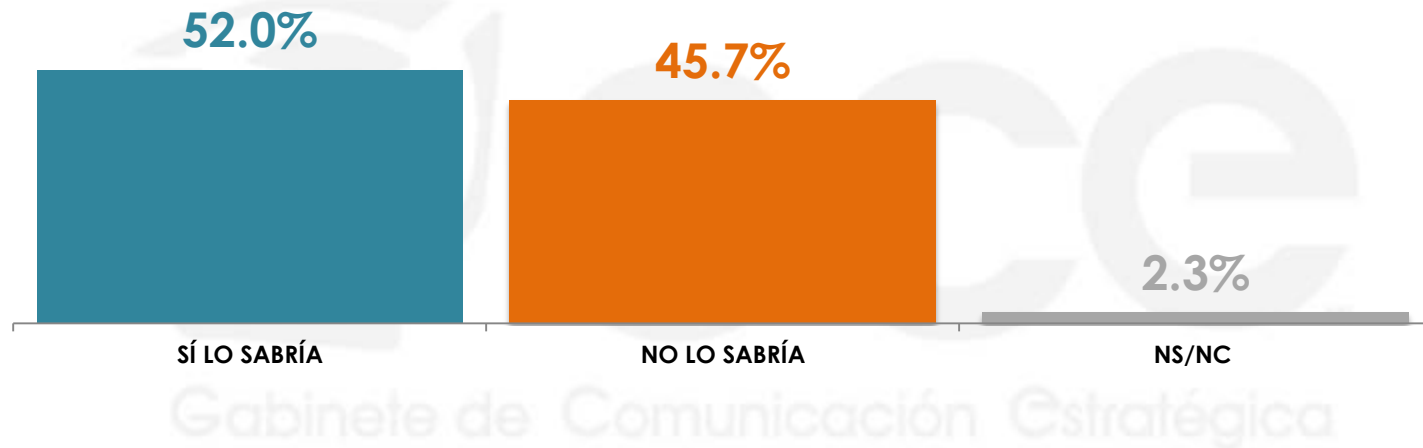
n=800

En su opinión, ¿quién es el principal responsable de proteger a mujeres, niños y adolescentes para evitar la trata de personas?

SEXO	LAS FAMILIAS	EL GOBIERNO	LA SECRETARÍA DE SEGURIDAD PÚBLICA	EL PRESIDENTE DE LA REPÚBLICA	LA SOCIEDAD	CADA QUIEN	EL PRESIDENTE MUNICIPAL/ JEFE DE GOBIERNO
MASCULINO	39.1%	21.2%	9.7%	5.2%	4.4%	3.8%	2.8%
FEMENINO	35.6%	19.0%	10.1%	7.3%	4.8%	4.5%	3.3%

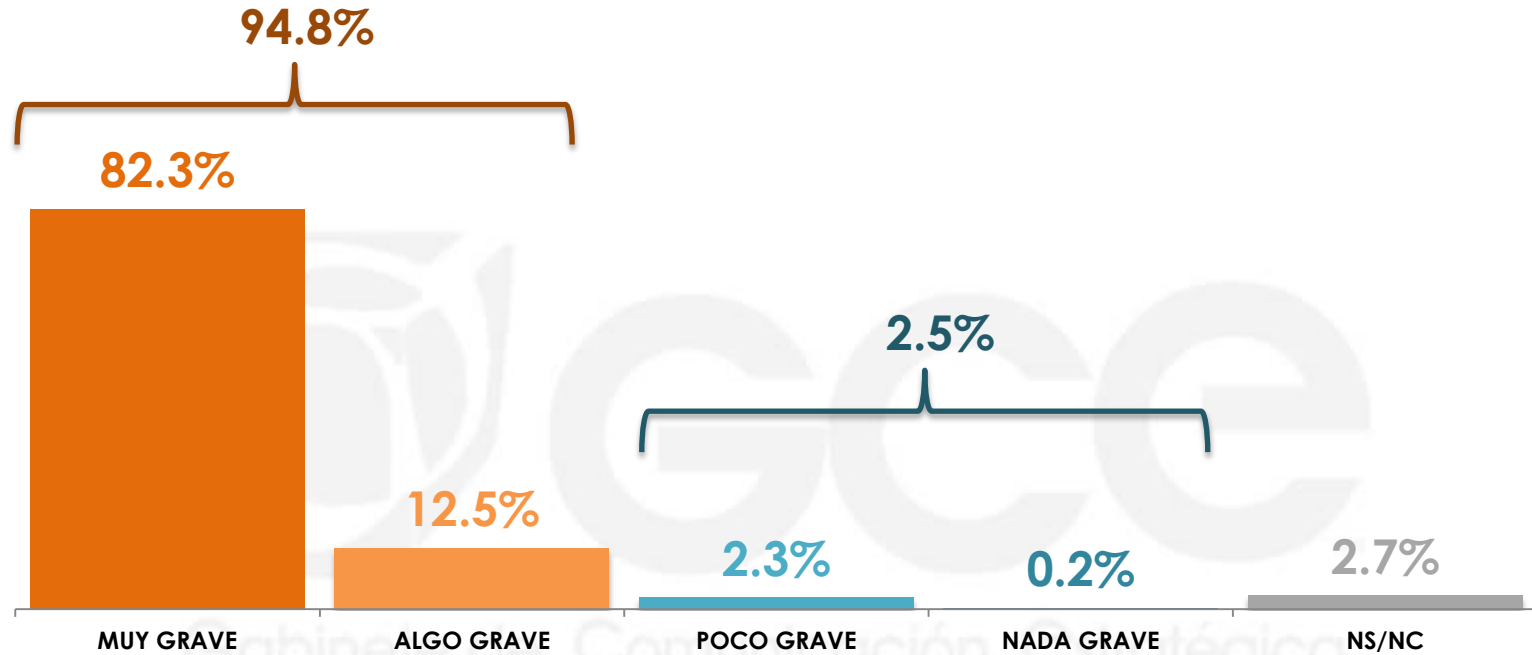
SEXO	LA SECRETARÍA DE DESARROLLO SOCIAL	LOS MAESTROS EN LAS ESCUELAS	EL DIF	LOS DIPUTADOS Y SENADORES	TODOS	OTRO	NS/NC
MASCULINO	1.0%	0.3%	0.5%	0.5%	3.8%	2.2%	5.5%
FEMENINO	0.5%	0.5%	0.2%	0.0%	6.1%	2.3%	5.8%

Si usted conociera o supiera de un caso de trata de personas, ¿sabría a quién recurrir?



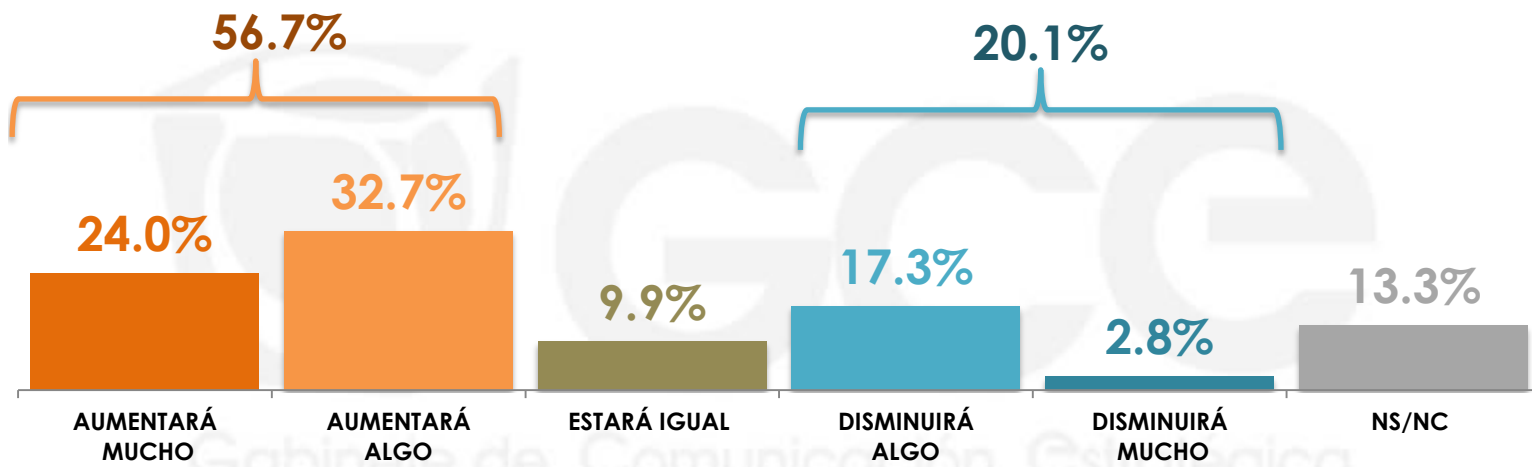
	SÍ LO SABRÍA	NO LO SABRÍA	NS/NC
Sexo			
MASCULINO	58.9%	38.5%	2.6%
FEMENINO	45.7%	52.5%	1.8%

¿Qué tan grave considera usted que es el problema de trata de personas en nuestro país?



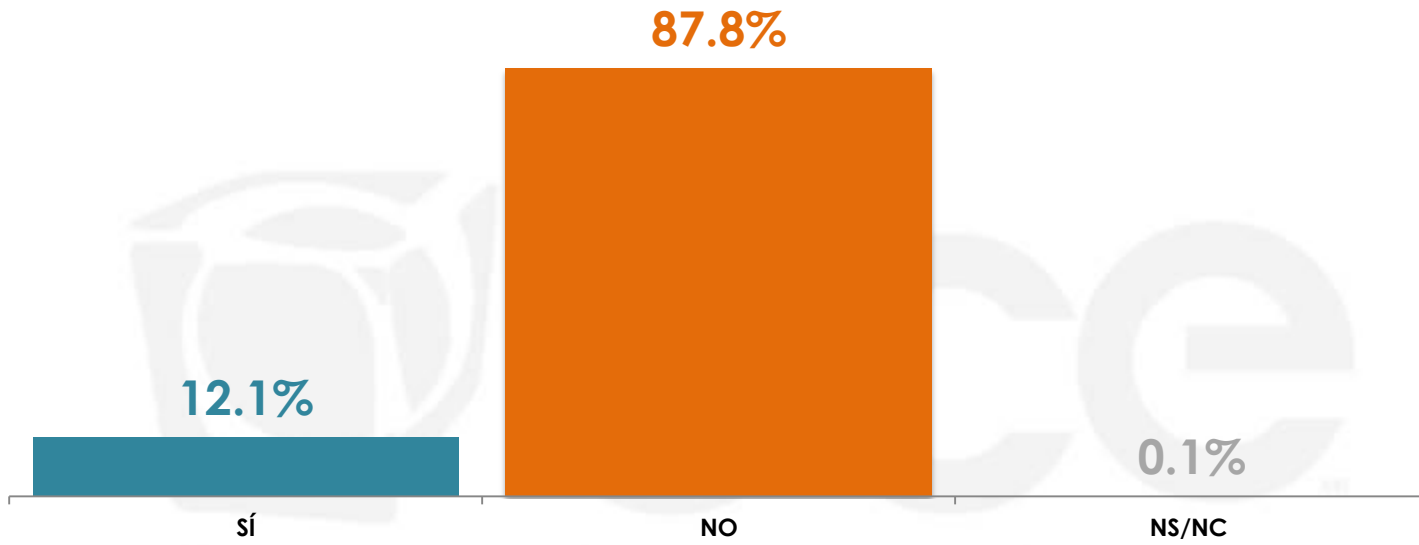
	MUY GRAVE	ALGO GRAVE	POCO GRAVE	NADA GRAVE	NS/NC
MASCULINO	81.6%	13.0%	2.7%	0.2%	2.5%
FEMENINO	82.9%	12.0%	2.0%	0.3%	2.8%

¿Usted cree que el problema de trata de personas aumentará mucho, aumentará algo, disminuirá algo o disminuirá mucho en los próximos doce meses?



Sexo	AUMENTARÁ MUCHO	AUMENTARÁ ALGO	SEGUIRÁ IGUAL	DISMINUIRÁ ALGO	DISMINUIRÁ MUCHO	NS/NC
MASCULINO	21.6%	35.1%	12.5%	16.2%	2.1%	12.5%
FEMENINO	26.3%	30.4%	7.6%	18.4%	3.5%	13.8%

Sólo como fines estadísticos, ¿conoce o ha conocido a alguna persona víctima de trata de personas?



	sí	NO	NS/NC
Sexo			
MASCULINO	14.6%	85.3%	0.1%
FEMENINO	9.7%	90.1%	0.2%

Universo

- Hombres y mujeres mayores de 18 años que residen en la República Mexicana y cuentan con línea telefónica en su hogar.

Técnica de levantamiento

- Encuesta telefónica realizada del 14 de marzo de 2014.

Tamaño de la Muestra y su Precisión Estadística.

- Se diseñó una muestra de 800 encuestas distribuidas, primero en proporción a la lista nominal de cada estado, después en proporción a la lista nominal de los municipios de cada estado y posteriormente al azar dentro de cada municipio.
Con un nivel de confianza de 95%, el error teórico es de $\pm 3.46\%$ a nivel nacional.
- Los resultados reportados son frecuencias ponderadas redondeadas a un decimal, a excepción de los cruces estadísticos que pueden no sumar 100% porque los resultados están redondeados a cero decimales.

Marco muestral y selección de la muestra.

- Se utilizó como marco de muestreo la lista nominal del IFE, actualizada al 06 de Diciembre de 2013.
- Muestreo estratificado, proporcional al tamaño.