

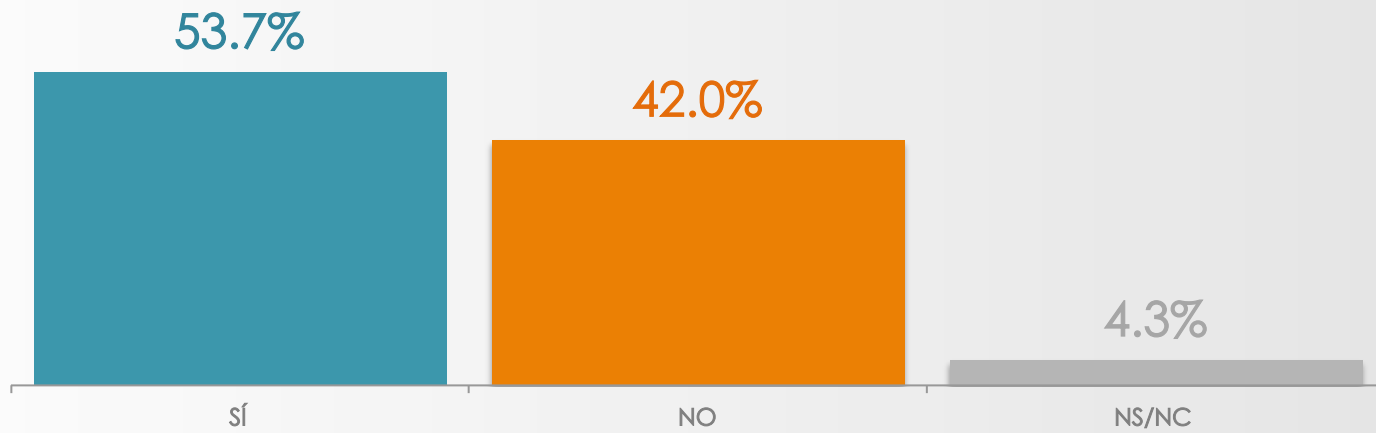


# VIOLENCIA CONTRA LA MUJER

14 de Enero de 2014

# DERECHOS DE LA MUJER EN MÉXICO

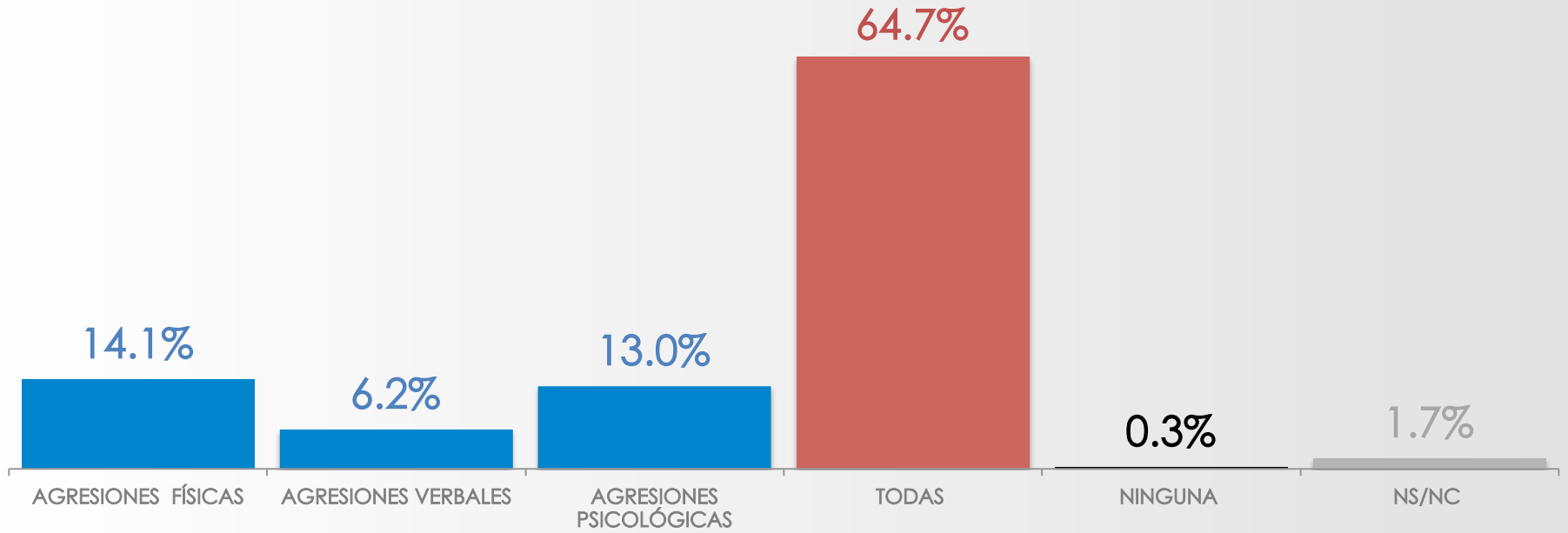
¿Usted cree que en nuestro país se defienden los derechos de la mujer?



	sí	NO	NS/NC
Sexo			
MASCULINO	58.0%	38.5%	3.5%
FEMENINO	49.7%	45.3%	5.0%

# QUÉ ES VIOLENCIA CONTRA LA MUJER

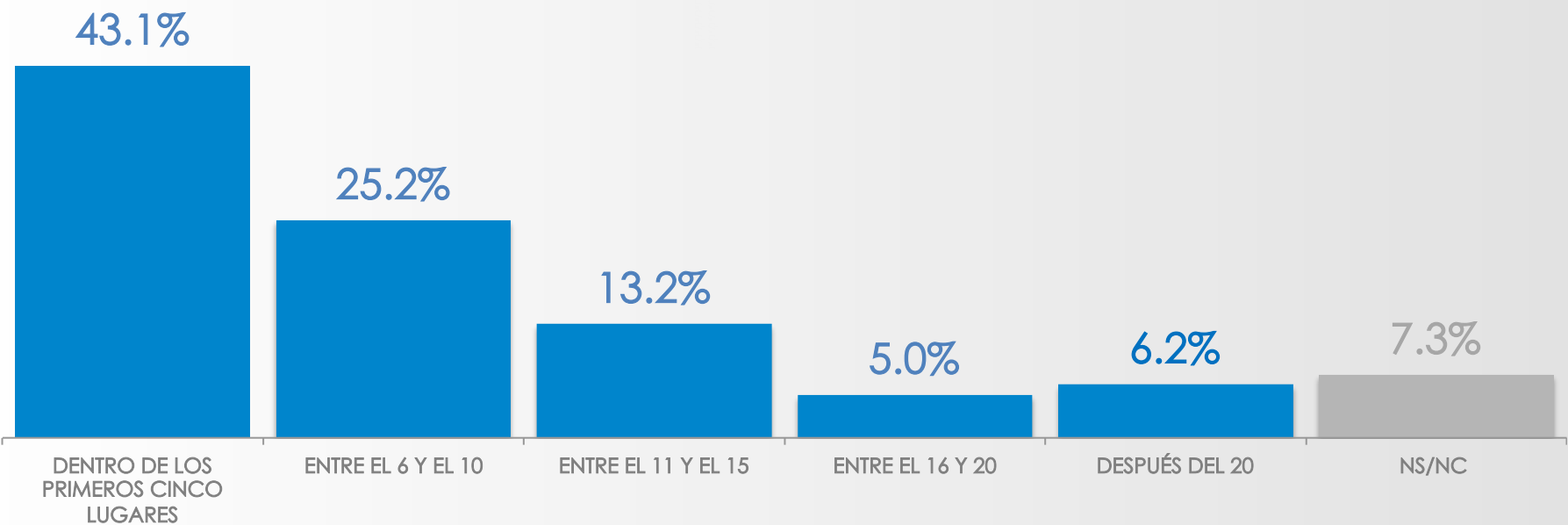
Para usted, ¿en qué consiste la violencia contra las mujeres?



	AGRESIONES FÍSICAS	AGRESIONES VERBALES	AGRESIONES PSICOLÓGICAS	TODAS	NINGUNA	NS/NC
Sexo MASCULINO	15.3%	8.5%	14.4%	58.4%	0.2%	3.2%
Sexo FEMENINO	13.0%	4.0%	11.6%	70.5%	0.4%	0.5%

# LUGAR MÉXICO/ VIOLENCIA CONTRA LA MUJER

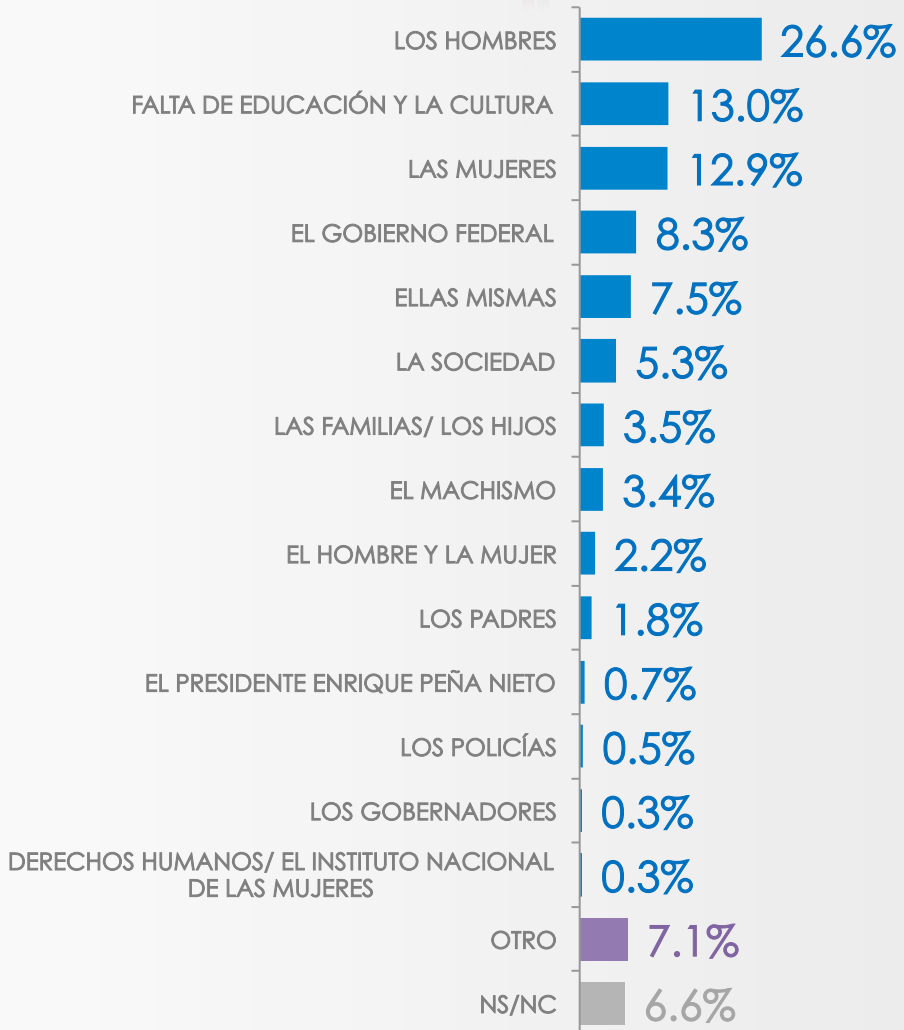
¿Qué lugar cree que ocupa, en América Latina, México en cuanto a la violencia contra las mujeres?



	DENTRO DE LOS PRIMEROS CINCO LUGARES	ENTRE EL 6 Y EL 10	ENTRE EL 11 Y EL 15	ENTRE EL 16 Y 20	DESPUÉS DEL 20	NS/NC
<b>MASCULINO</b>	36.6%	29.7%	14.8%	5.4%	5.1%	8.4%
<b>FEMENINO</b>	49.2%	20.9%	11.7%	4.5%	7.2%	6.5%

# PRINCIPAL RESPONSABLE/ VIOLENCIA CONTRA LA MUJER

¿Quién cree que es el principal responsable de que exista violencia, en México, contra las mujeres?



# PRINCIPAL RESPONSABLE/ VIOLENCIA CONTRA LA MUJER

¿Quién cree que es el principal responsable de que exista violencia, en México, contra las mujeres?

	LOS HOMBRES	FALTA DE EDUCACIÓN Y LA CULTURA	LAS MUJERES	EL GOBIERNO FEDERAL	ELLAS MISMAS	LA SOCIEDAD
Sexo MASCULINO	30.9%	11.7%	5.8%	12.2%	5.6%	6.9%
Sexo FEMENINO	22.6%	14.2%	19.6%	4.6%	9.3%	3.8%

	LAS FAMILIAS	EL MACHISMO	EL HOMBRE Y LA MUJER	LOS PADRES	EL PRESIDENTE ENRIQUE PEÑA NIETO	LOS POLICÍAS
Sexo MASCULINO	3.0%	4.6%	1.1%	1.4%	1.0%	1.0%
Sexo FEMENINO	3.7%	2.3%	3.2%	2.2%	0.5%	0.1%

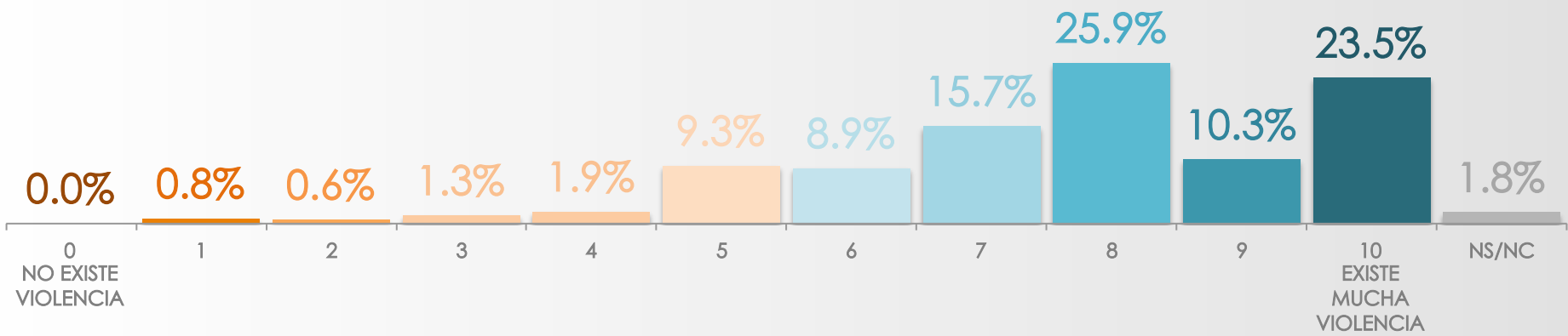
	LOS GOBERNADORES	DERECHOS HUMANOS	EL INSTITUTO NACIONAL DE LAS MUJERES	LOS HIJOS	OTRO	NS/NC
Sexo MASCULINO	0.5%	0.5%	0.0%	0.0%	8.6%	5.2%
Sexo FEMENINO	0.2%	0.0%	0.2%	0.2%	5.8%	7.6%

# NIVEL DE VIOLENCIA/ MÉXICO

En su opinión y en una escala del 0 al 10, donde 0 es no existe violencia y 10 es existe mucha violencia. ¿Cuánta violencia cree que hay en México?

PROMEDIO  
7.7

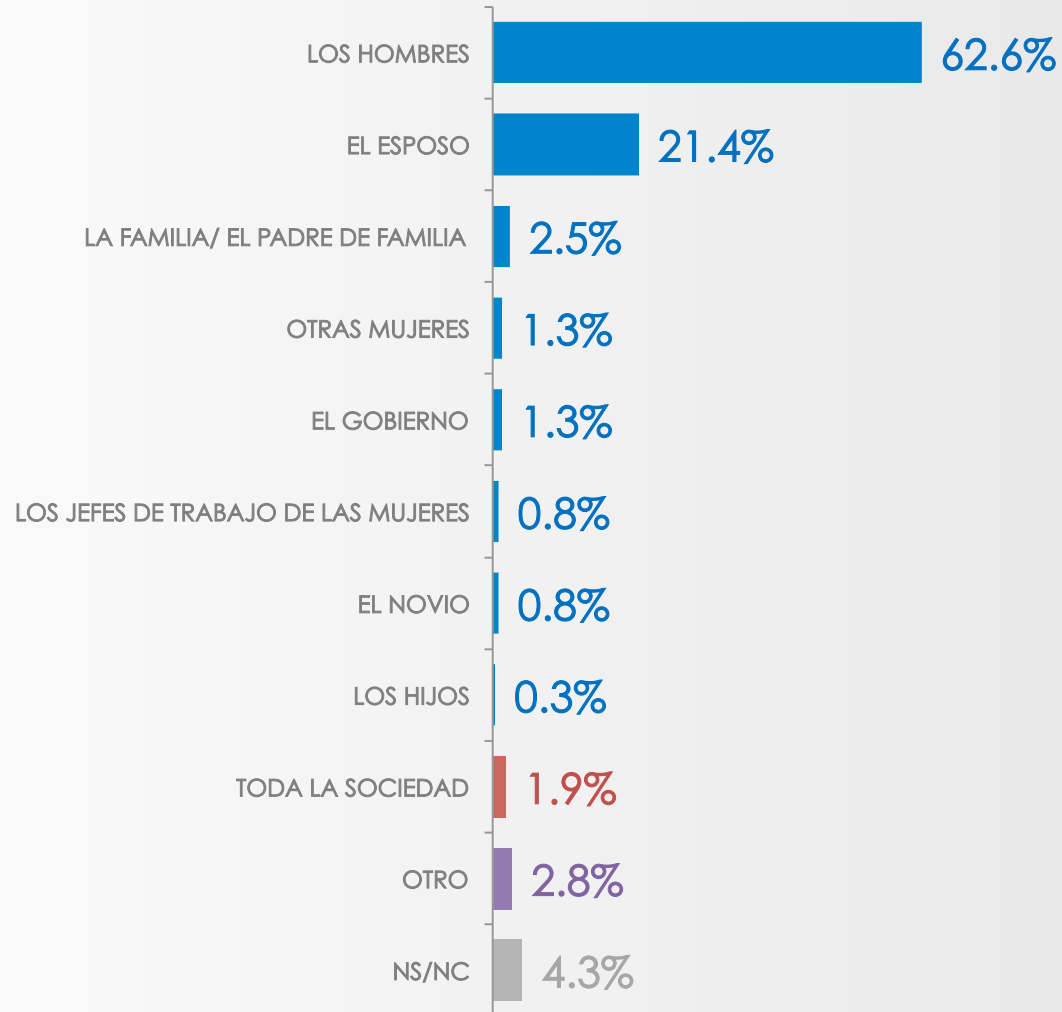
C. MODAL  
8



Sexo	0 NO EXISTE VIOLENCIA	1	2	3	4	5	6	7	8	9	10 EXISTE MUCHA VIOLENCIA	NS/NC	PROMEDIO	MODA
MASCULINO	0.0%	0.2%	1.0%	1.2%	3.4%	12.3%	12.0%	20.5%	24.9%	8.2%	14.5%	1.8%	7.3	8
FEMENINO	0.0%	1.4%	0.3%	1.4%	0.6%	6.5%	6.0%	11.2%	26.8%	12.4%	31.9%	1.5%	8.1	10

# PRINCIPAL AGRESOR/ MUJERES

Por lo que usted sabe o ha visto, ¿quién es el principal agresor de las mujeres en nuestro país?





# PRINCIPAL AGRESOR/ MUJERES

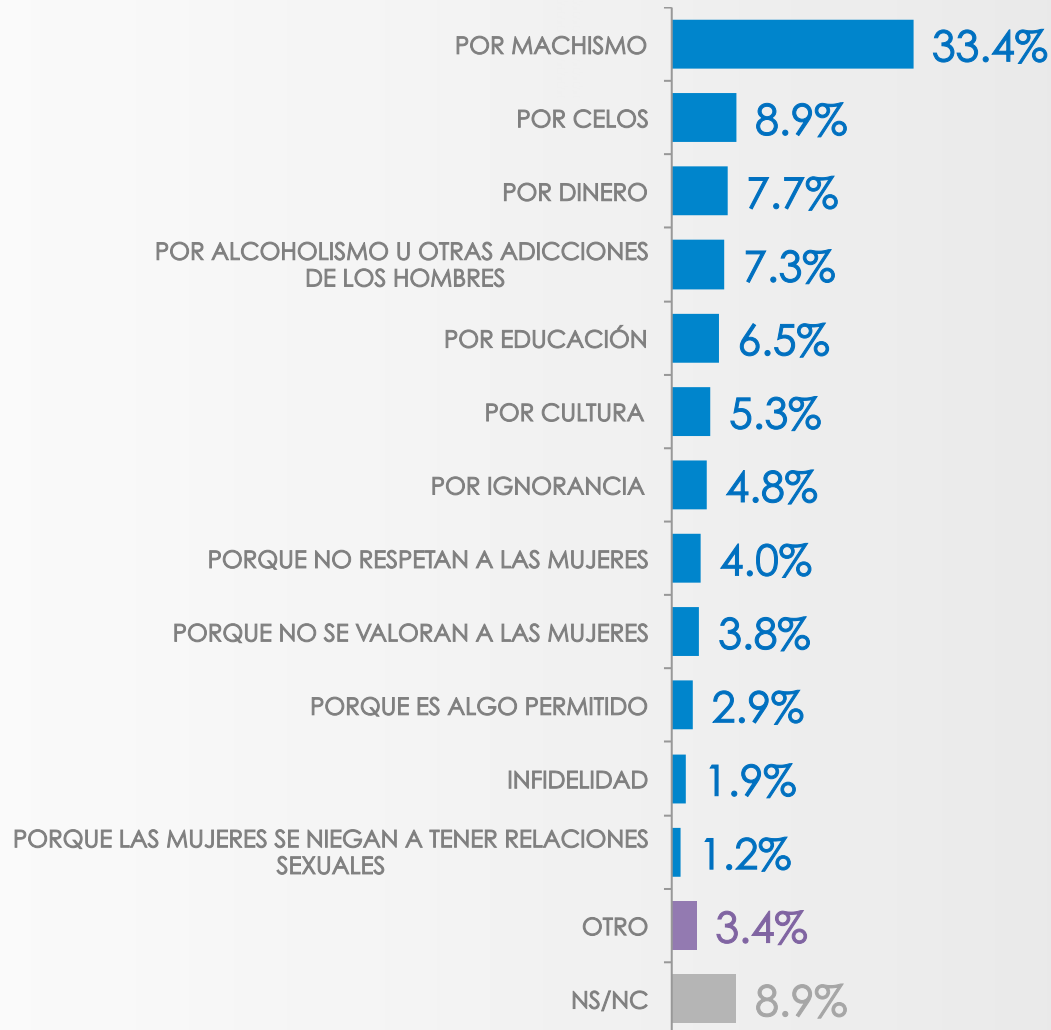
Por lo que usted sabe o ha visto, ¿quién es el principal agresor de las mujeres en nuestro país?

		LOS HOMBRES	EL ESPOSO	LA FAMILIA/ EL PADRE DE FAMILIA	OTRAS MUJERES	EL GOBIERNO	LOS JEFES DE TRABAJO DE LAS MUJERES
Sexo	MASCULINO	56.5%	22.7%	3.0%	1.2%	2.3%	0.8%
	FEMENINO	68.3%	20.2%	2.0%	1.5%	.3%	0.8%

		EL NOVIO	LOS HIJOS	TODA LA SOCIEDAD	OTRO	NS/NC
Sexo	MASCULINO	0.8%	0.4%	1.8%	4.8%	5.7%
	FEMENINO	0.8%	0.2%	2.0%	.9%	2.9%

# PRINCIPAL CAUSA/ VIOLENCIA CONTRA LAS MUJERES

En su opinión, ¿cuál es la principal causa por la que se violenta a las mujeres en México?



# PRINCIPAL AGRESOR/ MUJERES

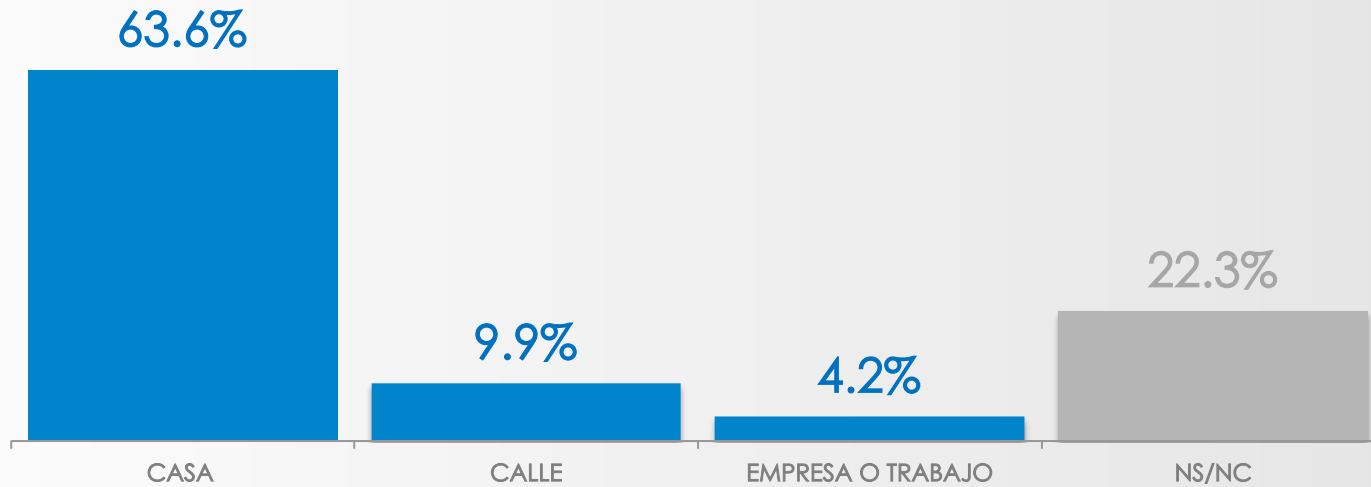
Por lo que usted sabe o ha visto, ¿quién es el principal agresor de las mujeres en nuestro país?

		POR MACHISMO	POR CELOS	POR DINERO	POR ALCOHOLISMO U OTRAS ADICCIONES DE LOS HOMBRES	POR EDUCACIÓN	POR CULTURA	POR IGNORANCIA
Sexo	MASCULINO	31.6%	9.5%	8.6%	3.8%	7.1%	7.1%	4.0%
	FEMENINO	35.1%	8.3%	6.9%	10.5%	5.8%	3.6%	5.5%

		PORQUE NO RESPETAN A LAS MUJERES	PORQUE NO SE VALORAN A LAS MUJERES	PORQUE ES ALGO PERMITIDO	INFIDELIDAD	PORQUE LAS MUJERES SE NIEGAN A TENER RELACIONES SEXUALES	OTRO	NS/NC
Sexo	MASCULINO	3.9%	3.6%	3.0%	2.6%	1.5%	3.4%	10.2%
	FEMENINO	4.1%	3.9%	2.9%	1.2%	0.9%	3.4%	7.9%

# LUGAR COMÚN/ VIOLENCIA CONTRA LAS MUJERES

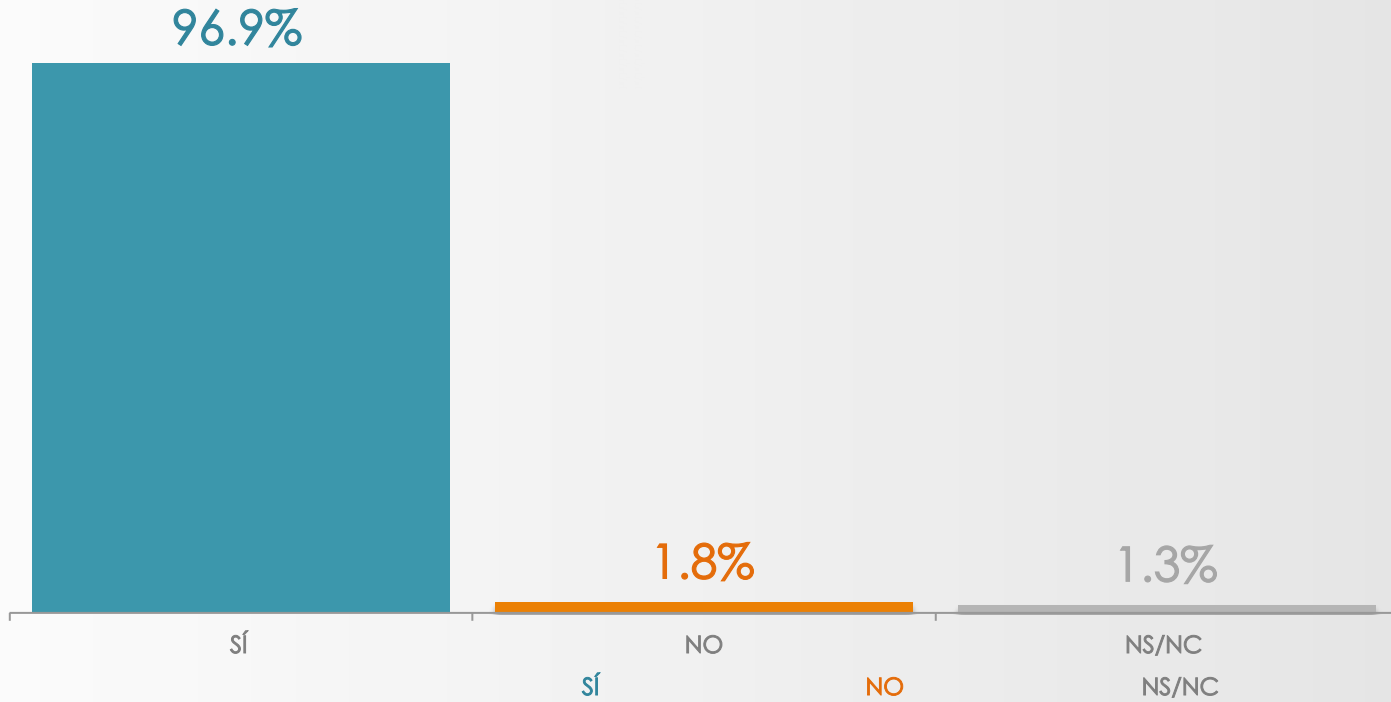
Por lo que usted ha visto o sabe, ¿en dónde es más común que haya violencia contra las mujeres?



	CASA	CALLE	EMPRESA O TRABAJO	NS/NC
Sexo				
MASCULINO	61.6%	9.9%	5.3%	23.2%
FEMENINO	65.5%	9.9%	3.2%	21.4%

# UN GOLPE/ VIOLENCIA CONTRA LAS MUJERES

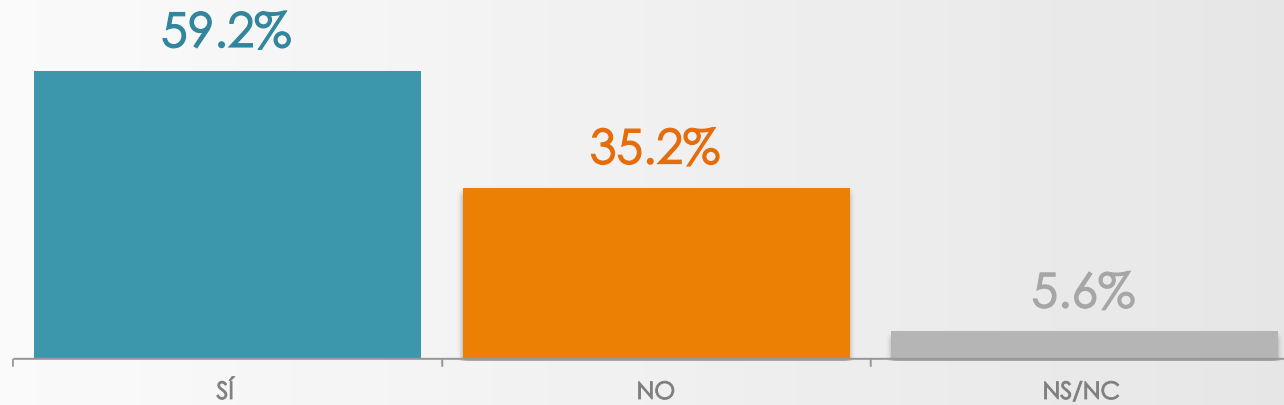
En el caso hipotético de que una mujer reciba un golpe,  
un solo golpe, ¿usted consideraría que esto es violencia  
contra la mujer o no?



Sexo	Respuesta		
	sí	NO	NS/NC
MASCULINO	97.3%	1.4%	1.3%
FEMENINO	96.5%	2.2%	1.3%

# EXPRESIONES VERBALES EN LA CALLE/ VIOLENCIA CONTRA LA MUJER

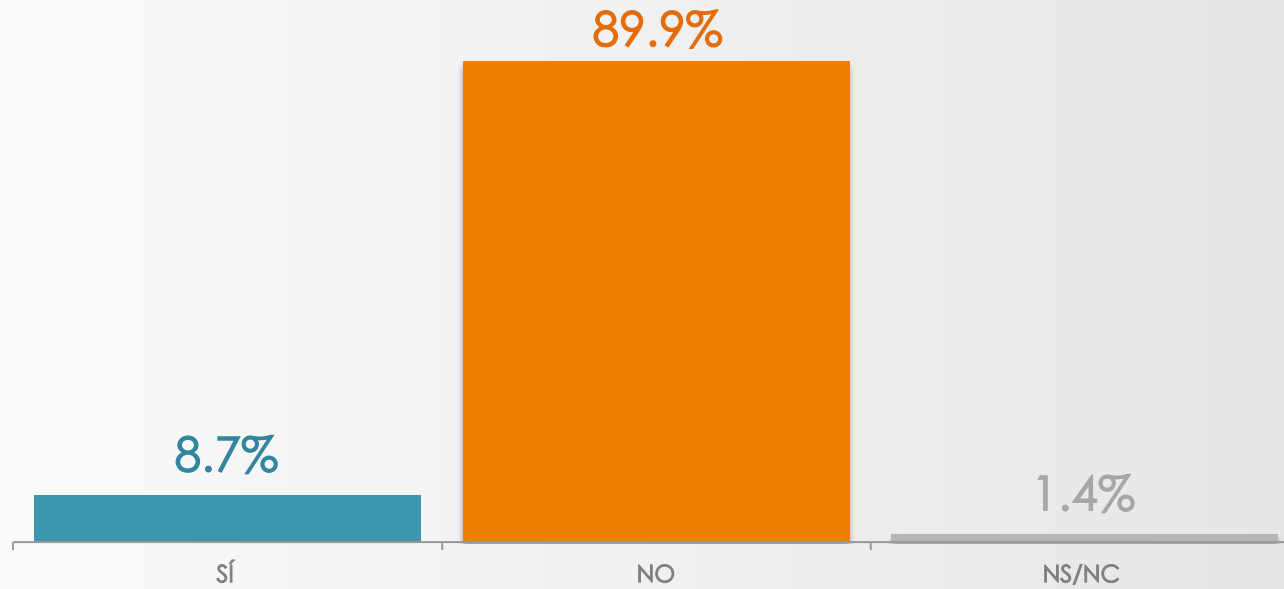
¿Usted piensa que expresiones verbales como: "mamacita", "estás bien buena" y los famosos piropos que les dicen a las mujeres en la calle son una forma de violencia contra ellas o no?



	sí	NO	NS/NC
MASCULINO	57.3%	38.2%	4.5%
FEMENINO	61.0%	32.3%	6.7%

# SÍ O NO SE JUSTIFICA/ GOLPEAR A LAS MUJERES

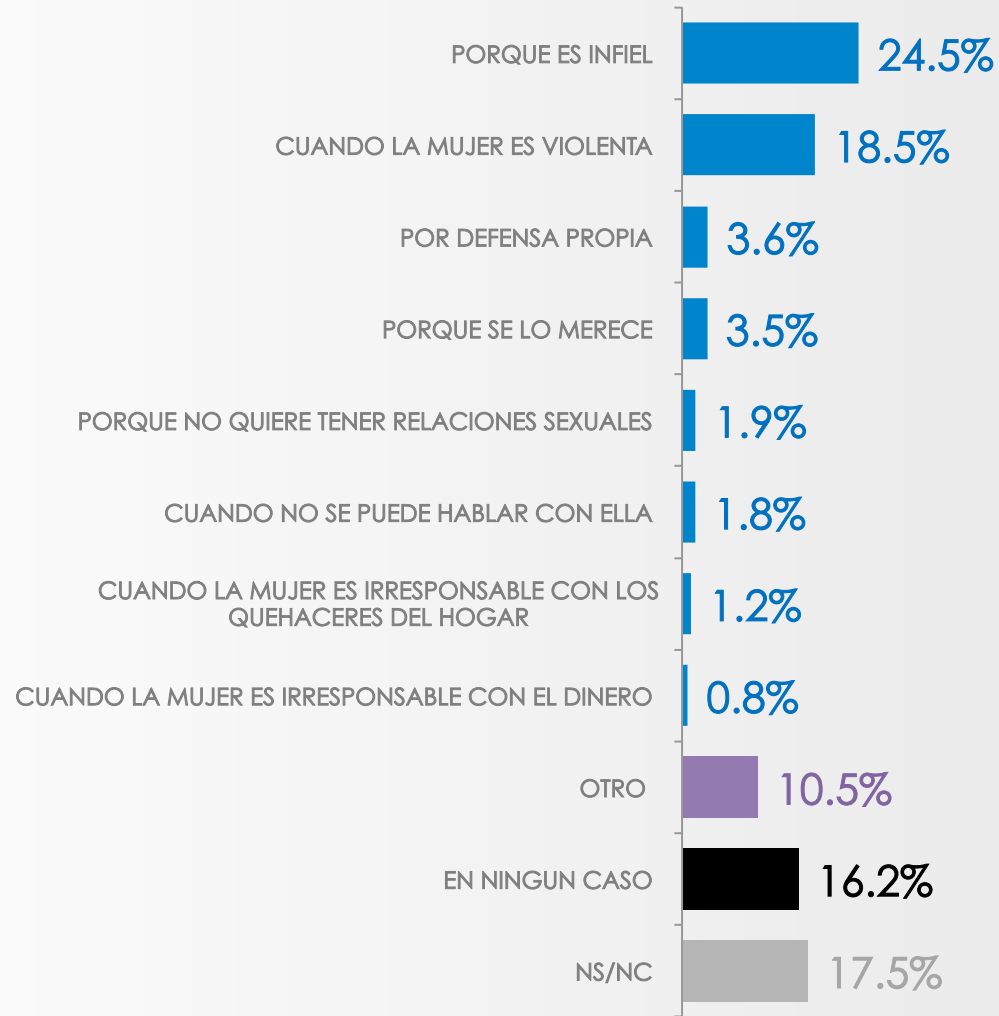
En su opinión, ¿existen casos en los que está justificado golpear a una mujer?



	sí	NO	NS/NC
MASCULINO	10.0%	87.4%	2.6%
FEMENINO	7.5%	92.2%	0.3%

# JUSTIFICACIÓN/ GOLPEAR A UNA MUJER

Para usted, ¿En qué casos está justificado golpear a una mujer?\*



\*Esta pregunta sólo se realizó a quienes contestaron que sí existen casos en los que está justificado golpear a una mujer



# JUSTIFICACIÓN/ GOLPEAR A UNA MUJER

Para usted, ¿En qué casos está justificado golpear a una mujer?\*

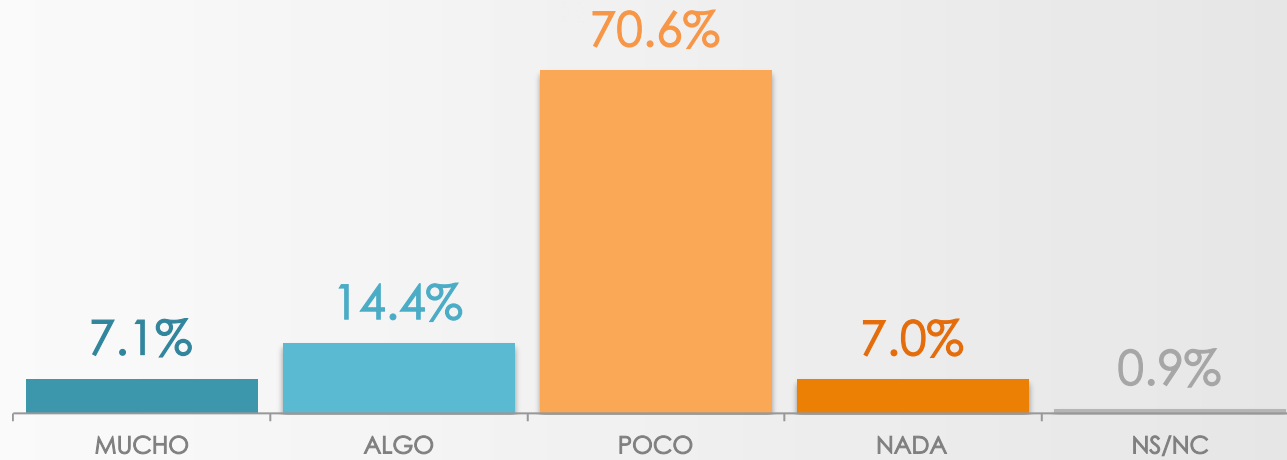
	PORQUE ES INFIEL	CUANDO LA MUJER ES VIOLENTA	POR DEFENSA PROPIA	PORQUE SE LO MERECE	PORQUE NO QUIERE TENER RELACIONES SEXUALES	CUANDO NO SE PUEDE HABLAR CON ELLA
Sexo MASCULINO	32.3%	26.5%	4.8%	4.5%	0.0%	0.0%
Sexo FEMENINO	14.8%	8.4%	2.1%	2.1%	4.2%	4.0%

	CUANDO LA MUJER ES IRRESPONSABLE CON LOS QUEHACERES DEL HOGAR	CUANDO LA MUJER ES IRRESPONSABLE CON EL DINERO	OTRO	EN NINGUN CASO	NS/NC
Sexo MASCULINO	0.0%	0.0%	7.8%	11.2%	12.9%
Sexo FEMENINO	2.6%	1.9%	13.8%	22.6%	23.5%

\*Esta pregunta sólo se realizó a quienes contestaron que sí existen casos en los que está justificado golpear a una mujer

# DENUNCIA DE CASOS/ VIOLENCIA CONTRA LA MUJER

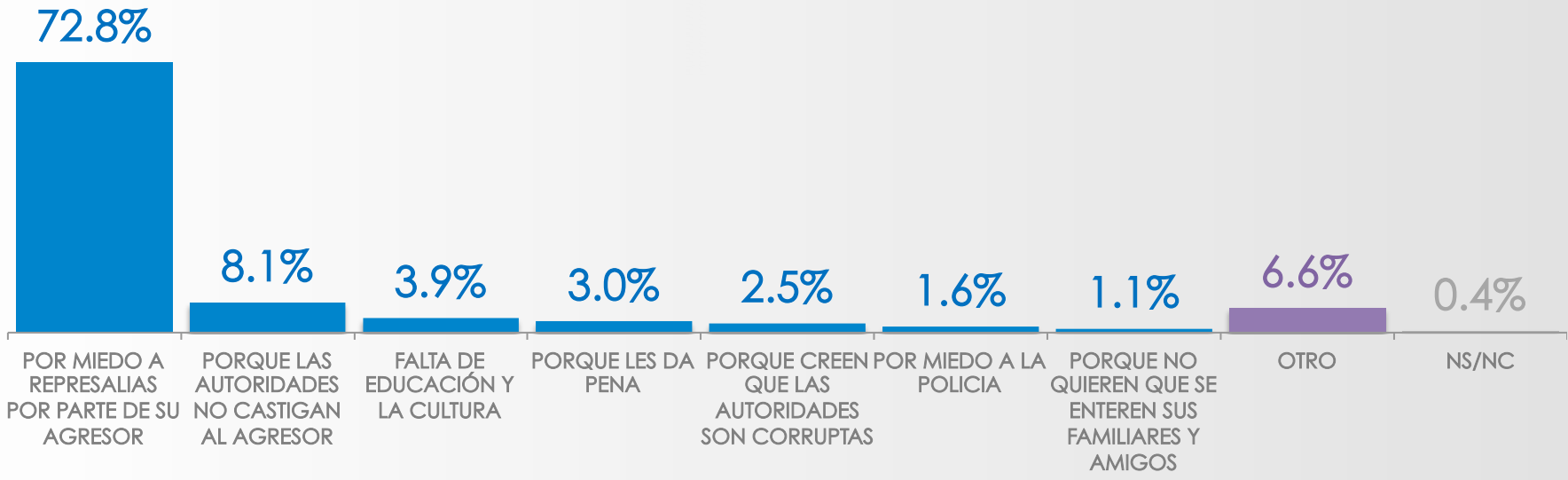
¿Qué tanto cree, que las mujeres en México, denuncien los casos de violencia contra ellas?



	MUCHO	ALGO	POCO	NADA	NS/NC
Sexo					
MASCULINO	8.0%	13.8%	71.2%	5.9%	1.1%
FEMENINO	6.3%	15.0%	69.9%	8.0%	0.8%

# MOTIVO POR EL QUE NO DENUNCIAN LAS MUJERES

¿Por qué cree que las mujeres no denuncien los casos de violencia?\*

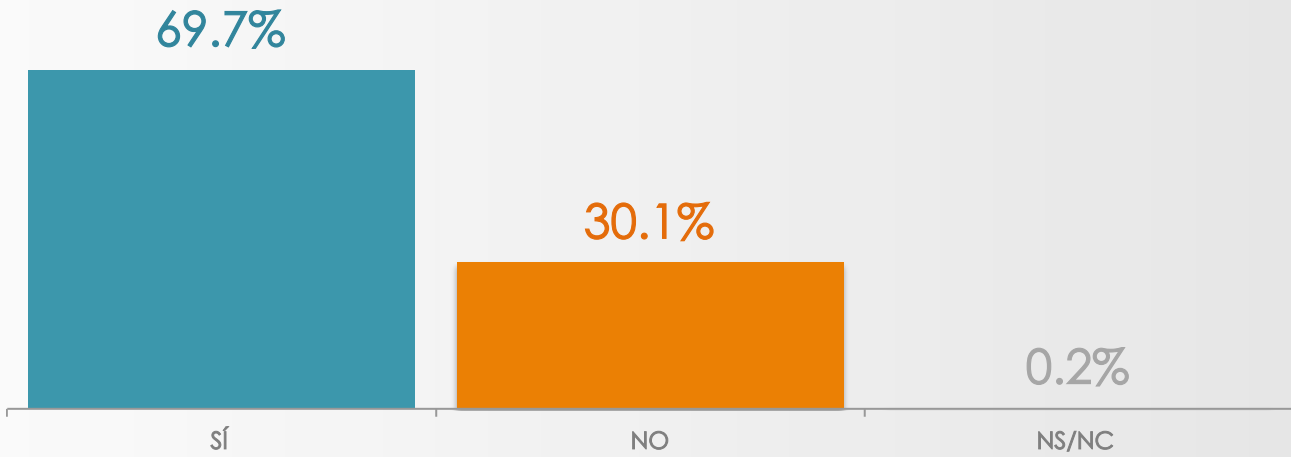


Sexo	POR MIEDO A REPRESALIAS POR PARTE DE SU AGRESOR	PORQUE LAS AUTORIDADES NO CASTIGAN AL AGRESOR	FALTA DE EDUCACIÓN Y LA CULTURA	PORQUE LES DA PENA	PORQUE CREEN QUE LAS AUTORIDADES SON CORRUPTAS	POR MIEDO A LA POLICÍA	PORQUE NO QUIEREN QUE SE ENTEREN SUS FAMILIARES Y AMIGOS	OTRO	NS/NC
	MASCULINO	74.8%	6.3%	4.6%	2.1%	2.0%	0.7%	1.1%	7.6%
FEMENINO	71.0%	9.8%	3.2%	3.7%	2.9%	2.4%	1.1%	5.7%	0.2%

\*Esta pregunta sólo se realizó a quienes creen que los casos de violencia contra las mujeres se denuncian poco y nada

# CONOCE A ALGUNA MUJER QUE HAYA SUFRIDO VIOLENCIA

Sólo para fines estadísticos, ¿usted conoce a alguna mujer que haya sufrido cualquier tipo de violencia?



	sí	NO	NS/NC
MASCULINO	67.0%	33.0%	0.0%
FEMENINO	72.3%	27.3%	0.4%

## Universo

- Hombres y mujeres mayores de 18 años que residen en la República Mexicana y cuentan con línea telefónica en su hogar.

## Técnica de levantamiento

- Encuesta telefónica realizada el 14 de Enero de 2014.

## Tamaño de la Muestra y su Precisión Estadística.

- Se diseñó una muestra de 800 encuestas distribuidas, primero en proporción a la lista nominal de cada estado, después en proporción a la lista nominal de los municipios de cada estado y posteriormente al azar dentro de cada municipio.  
Con un nivel de confianza de 95%, el error teórico es de  $\pm 3.46\%$  a nivel nacional.
- Los resultados reportados son frecuencias ponderadas redondeadas a un decimal, a excepción de los cruces estadísticos que pueden no sumar 100% porque los resultados están redondeados a cero decimales.

## Marco muestral y selección de la muestra.

- Se utilizó como marco de muestreo la lista nominal del IFE, actualizada al 06 de Diciembre de 2013.
- Muestreo estratificado, proporcional al tamaño.