

# ÍNDICE

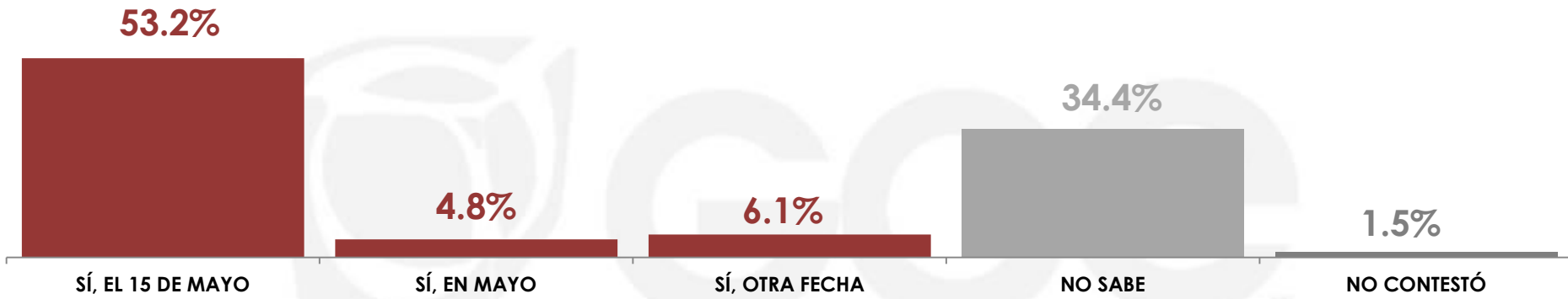
EL FESTEJO DEL DÍA DEL MAESTRO	1
QUÉ CALIFICACIÓN LE DAMOS A LOS MAESTROS EN MÉXICO	6
CUALIDADES Y DEFECTOS DE LOS MAESTROS MEXICANOS	9
LOS MAESTROS QUE PREFERIMOS Y MARCAN NUESTRA VIDA	16

# 1

## EL FESTEJO DEL DÍA DEL MAESTRO

---

¿Usted sabe cuándo se celebra a los maestros en nuestro país?

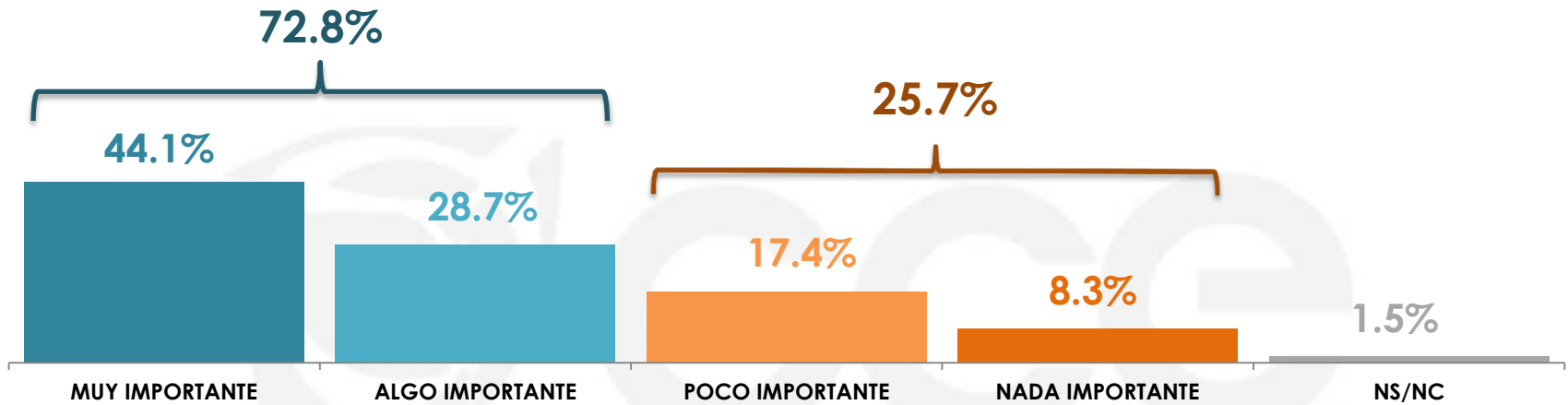


Gabinete de Comunicación Estratégica

Sexo	SÍ, EL 15 DE MAYO	SÍ, EN MAYO	SÍ, OTRA FECHA	NO SABE	NO CONTESTÓ
	MASCULINO	38.2%	5.9%	6.2%	48.1%
FEMENINO	67.2%	3.9%	6.0%	21.7%	1.2%

El 15 de mayo se festeja el día del maestro. Por lo que usted sabe, ha visto o ha escuchado, ¿qué tan importante cree usted que es para los mexicanos el día del maestro?

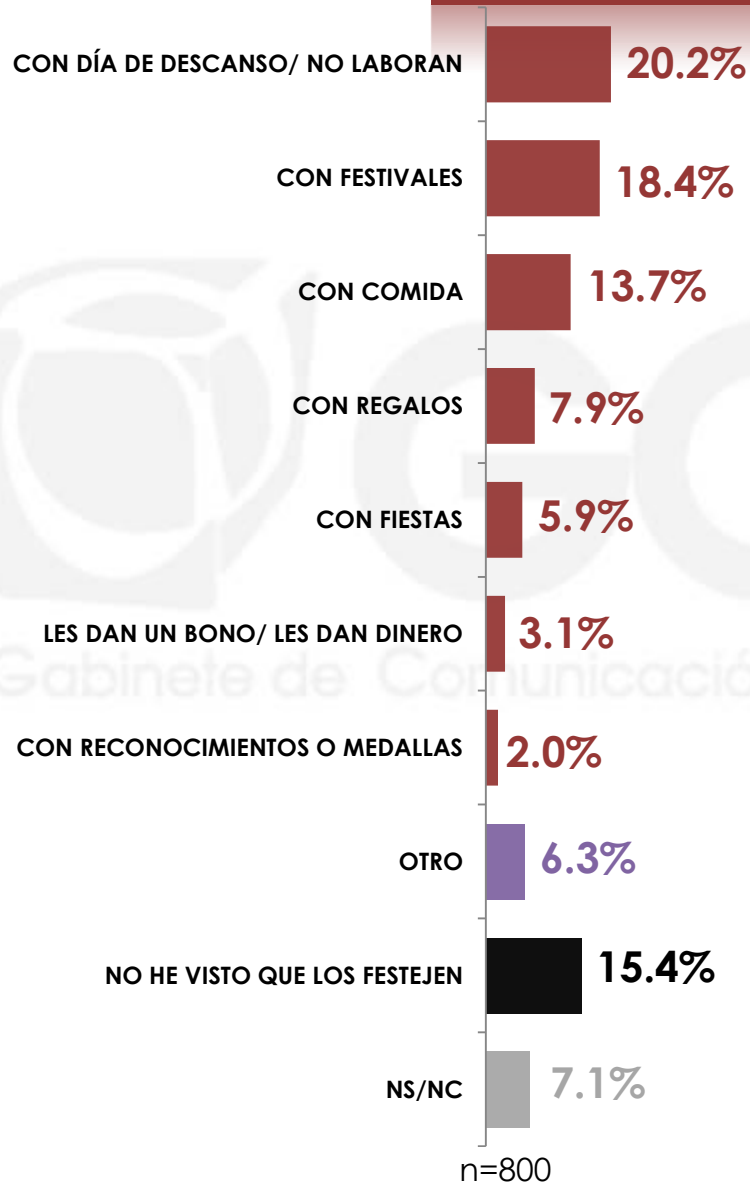
MEXICANOS: EL DÍA DEL MAESTRO



Gabinete de Comunicación Estratégica

Sexo	MUY IMPORTANTE	ALGO IMPORTANTE	POCO IMPORTANTE	NADA IMPORTANTE	NS/NC
	MASCULINO	38.0%	32.3%	17.8%	9.7%
FEMENINO	49.8%	25.3%	17.0%	6.9%	1.0%

## ¿Y cómo ha visto que se festeje a los maestros en nuestro país?



## ¿Y cómo ha visto que se festeje a los maestros en nuestro país?

		CON DÍA DE DESCANSO/ NO LABORAN	CON FESTIVALES	CON COMIDA	CON REGALOS	CON FIESTAS
Sexo	MASCULINO	21.6%	17.2%	9.7%	6.5%	6.6%
	FEMENINO	18.9%	19.4%	17.4%	9.2%	5.4%
		LES DAN UN BONO/ LES DAN DINERO	CON RECONOCIMIENTOS O MEDALLAS	OTRO	NO HE VISTO QUE LOS FESTEJEN	NS/NC
Sexo	MASCULINO	3.4%	1.9%	7.5%	17.1%	8.5%
	FEMENINO	2.9%	2.1%	5.2%	13.8%	5.7%

# 2

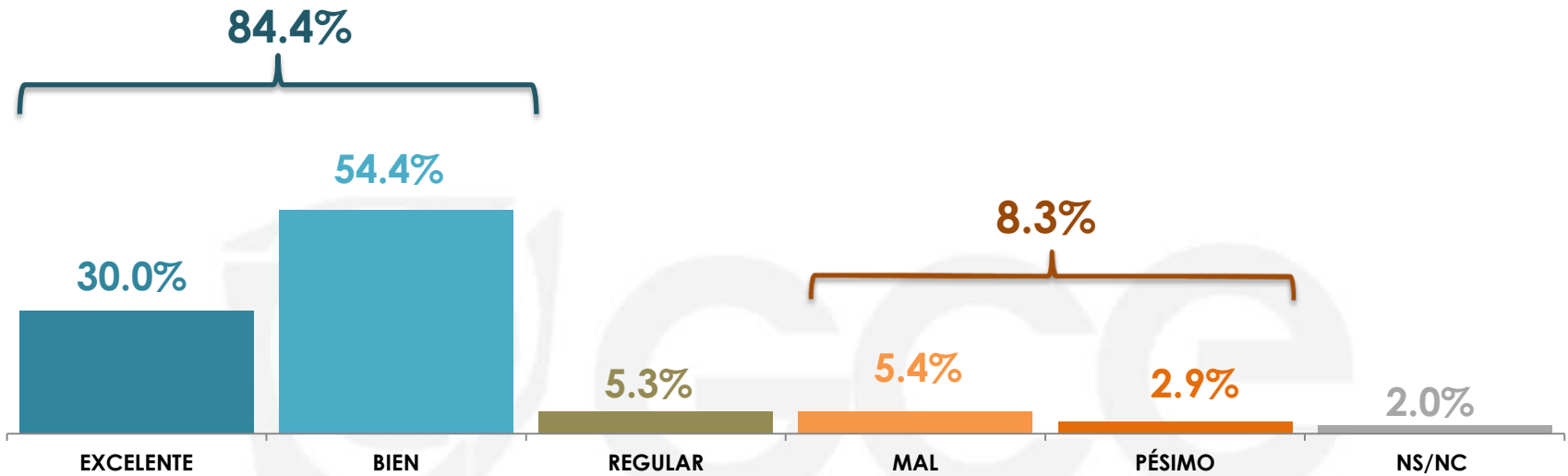
## QUÉ CALIFICACIÓN LE DAMOS A LOS MAESTROS EN MÉXICO

---



Si pudiera usted ahora calificar a los maestros que ha tenido a lo largo de su vida. ¿Cómo los calificaría, excelente, bien, mal o pésimo?

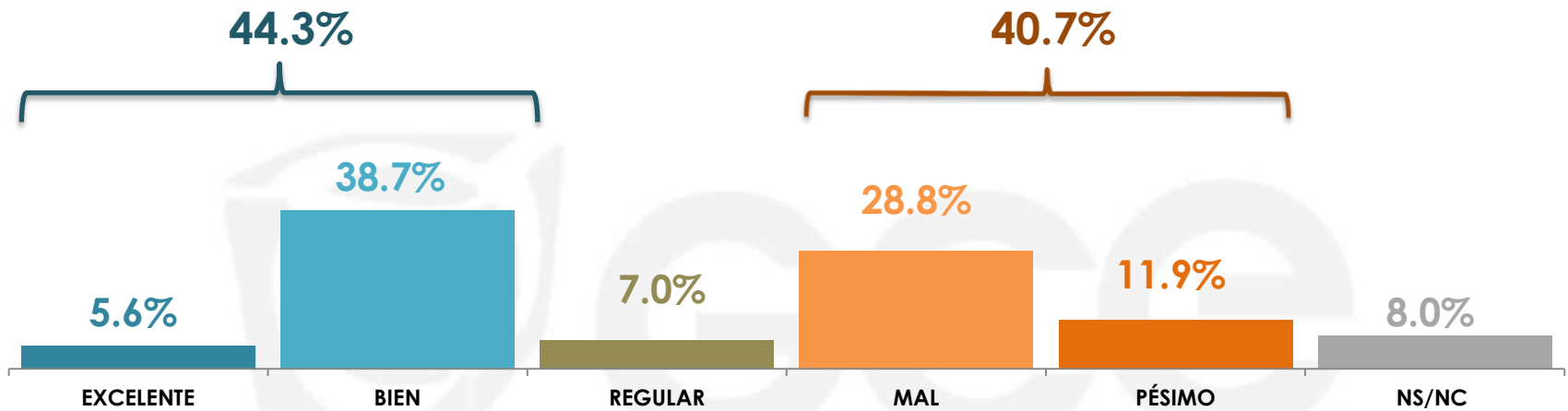
berlino



Gabinete de Comunicación Estratégica

	EXCELENTE	BIEN	REGULAR	MAL	PÉSIMO	NS/NC
<b>MASCULINO</b>	24.6%	55.6%	6.4%	6.4%	3.8%	3.2%
<b>FEMENINO</b>	35.0%	53.2%	4.2%	4.3%	2.0%	1.3%

¿Y cómo cree que los mexicanos evalúan a sus maestros: excelente, bien, mal o pésimo?



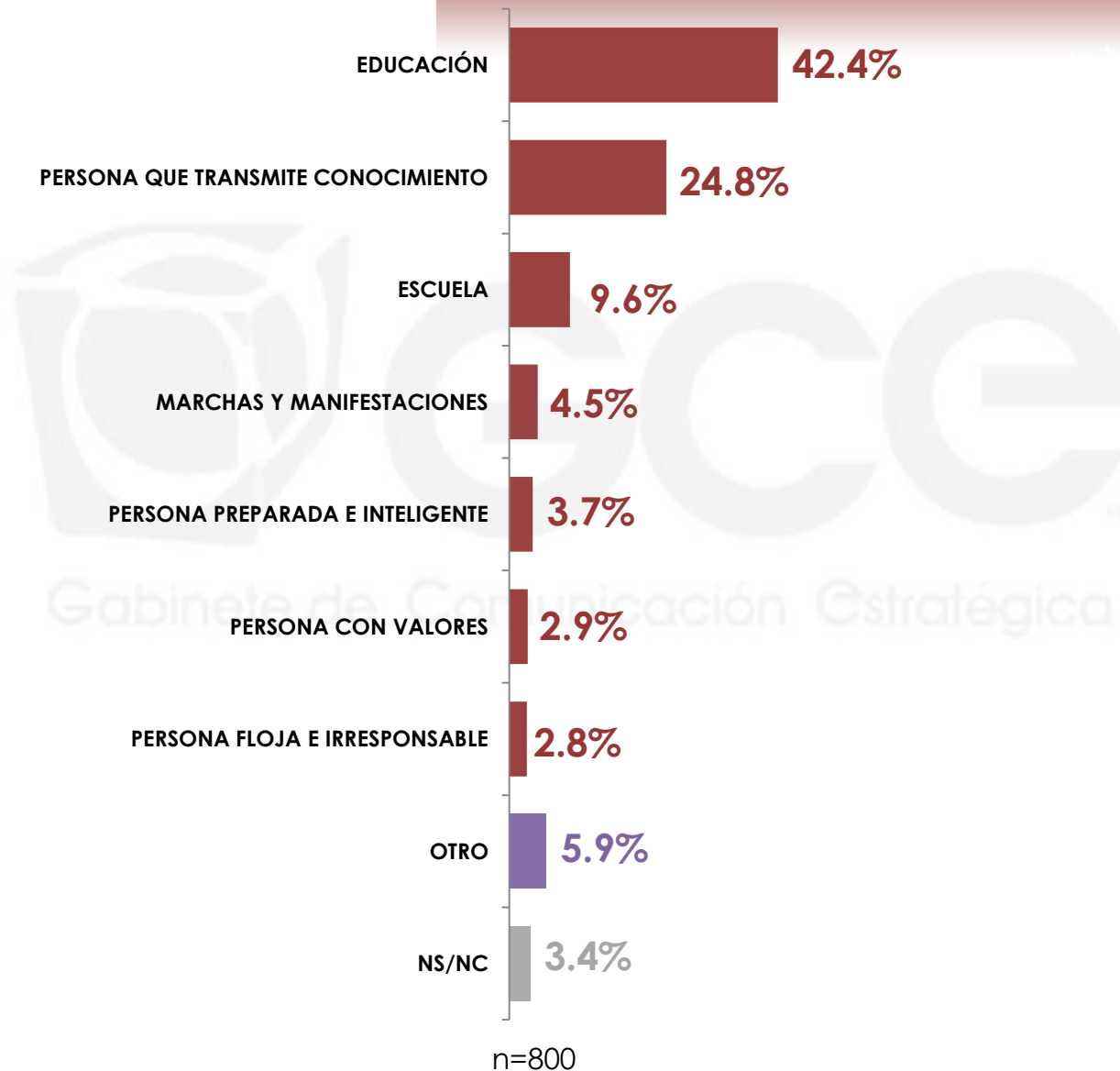
	EXCELENTE	BIEN	REGULAR	MAL	PÉSIMO	NS/NC
<b>Sexo</b> MASCULINO	5.7%	36.0%	6.8%	33.0%	11.2%	7.3%
FEMENINO	5.5%	41.3%	7.2%	25.0%	12.6%	8.4%

# 3

## CUALIDADES Y DEFECTOS DE LOS MAESTROS MEXICANOS

---

## ¿Qué es lo primero que se le viene a la mente cuando escucha la palabra “maestro”?



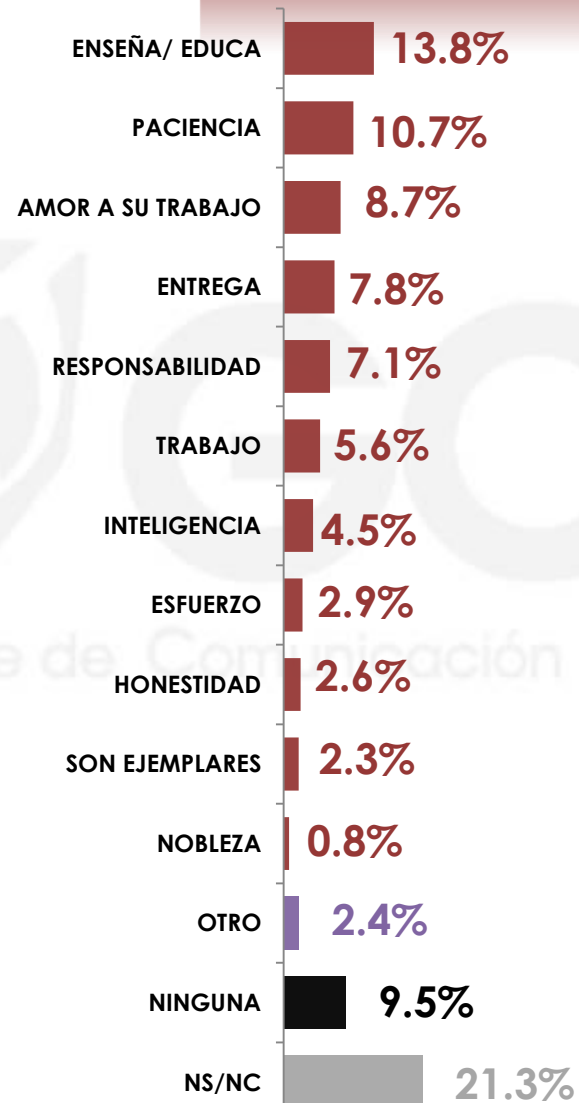
## ¿Qué es lo primero que se le viene a la mente cuando escucha la palabra “maestro”?

		EDUCACIÓN	PERSONA QUE TRANSMITE CONOCIMIENTO	ESCUELA	MARCHAS Y MANIFESTACIONES
Sexo	MASCULINO	40.5%	25.8%	9.0%	5.7%
	FEMENINO	44.2%	23.0%	10.0%	3.3%

		PERSONA PREPARADA E INTELIGENTE	PERSONA CON VALORES	PERSONA FLOJA E IRRESPONSABLE	OTRO	NS/NC
Sexo	MASCULINO	3.7%	2.4%	3.6%	6.6%	2.7%
	FEMENINO	4.6%	3.3%	2.0%	5.3%	4.3%

## ¿Cuál cree que sea la principal cualidad de los maestros de nuestro país?



n=800

## ¿Cuál cree que sea la principal cualidad de los maestros de nuestro país?

		ENSEÑA/ EDUCA	PACIENCIA	AMOR A SU TRABAJO	ENTREGA	RESPONSABILIDAD	TRABAJO	INTELIGENCIA
Sexo	MASCULINO	13.1%	10.1%	8.9%	9.0%	6.9%	5.2%	5.0%
	FEMENINO	14.5%	11.4%	8.5%	6.7%	7.3%	6.0%	4.0%

		ESFUERZO	HONESTIDAD	SON EJEMPLARES	NOBLEZA	OTRO	NINGUNO	NS/NC
Sexo	MASCULINO	2.4%	3.1%	2.5%	0.7%	2.3%	12.4%	18.4%
	FEMENINO	3.3%	2.3%	2.1%	1.0%	2.6%	6.8%	23.5%

## ¿Y cuál considera que es el principal defecto de los maestros en nuestro país?



n=800



## ¿Y cuál considera que es el principal defecto de los maestros en nuestro país?

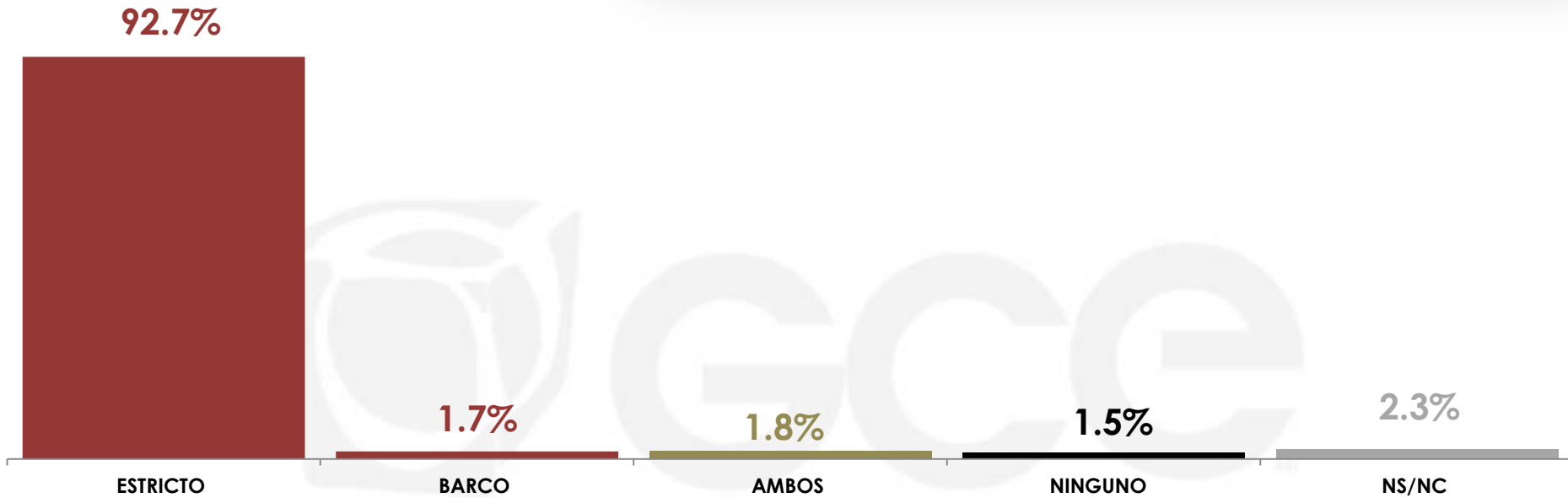
		SUS PROTESTAS/ MARCHAS	FALTAN A CLASES	SON FLOJOS	SON POCO PREPARADOS	MEDIOCRES	NO SE ESFUERZAN	LOS SINDICATOS	IRRESPONSABLES
Sexo	MASCULINO	13.2%	11.2%	10.6%	8.5%	9.8%	7.2%	10.0%	4.9%
	FEMENINO	10.4%	11.7%	10.4%	8.0%	6.4%	7.9%	4.1%	8.4%

		TRATAN MAL A LOS ALUMNOS	CORRUPTOS	SON MAL EJEMPLO	EGOISTAS	OTRO	NINGUNO	NS/NC
Sexo	MASCULINO	5.8%	2.2%	1.1%	0.8%	2.6%	2.5%	9.6%
	FEMENINO	7.0%	3.3%	1.8%	1.7%	3.2%	2.0%	13.7%

# 4

**LOS MAESTROS QUE PREFERIMOS Y  
MARCAN NUESTRA VIDA**

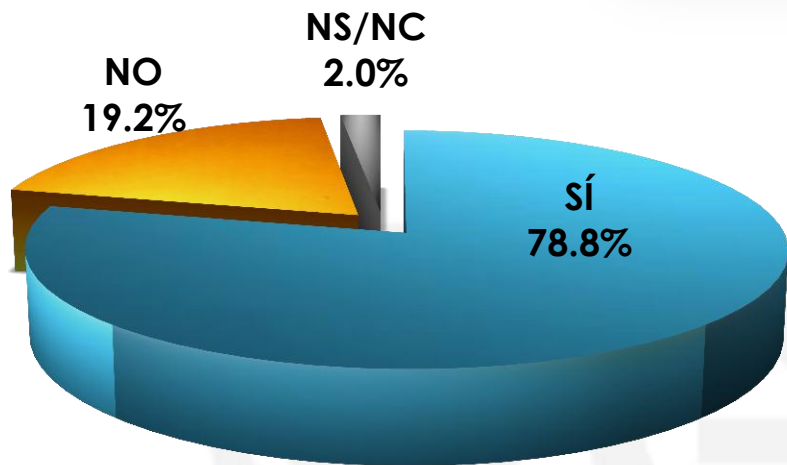
¿Usted prefiere un maestro estricto o un maestro barco?



Gabinete de Comunicación Estratégica

	ESTRICTO	BARCO	AMBOS	NINGUNO	NS/NC
Sexo					
MASCULINO	92.2%	2.4%	1.6%	1.2%	2.6%
FEMENINO	93.1%	1.1%	2.1%	1.9%	1.8%


¿Usted tuvo o tiene algún maestro que sienta que haya marcado su vida de manera positiva?



Gabinete de Comunicación Estratégica

	SÍ LO TUVE	NO LO TUVE	NS/NC
Sexo			
MASCULINO	78.5%	19.4%	2.1%
FEMENINO	79.1%	19.1%	1.8%

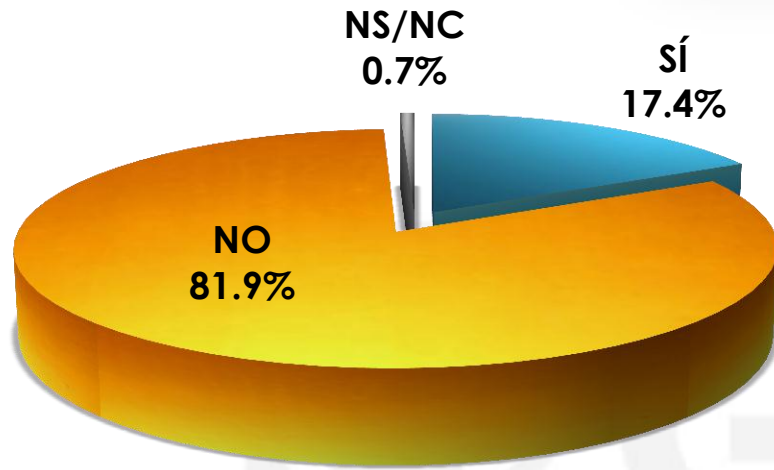
Sólo para fines estadísticos, dígame, ¿usted tiene hijos que estén estudiando?



Gabinete de Comunicación Estratégica

	SÍ	NO
MASCULINO	43.2%	56.8%
FEMENINO	46.2%	53.8%

## Y finalmente, ¿usted estudia actualmente?



GCE  
Gabinete de Comunicación Estratégica

	SÍ	NO	NS/NC
Sexo			
MASCULINO	18.1%	81.2%	0.7%
FEMENINO	16.7%	82.5%	0.8%

### Universo

- Hombres y mujeres mayores de 18 años que residen en la República Mexicana y cuentan con línea telefónica en su hogar.

### Técnica de levantamiento

- Encuesta telefónica realizada el 21 de Abril de 2014.

### Tamaño de la Muestra y su Precisión Estadística.

- Se diseñó una muestra de 800 encuestas distribuidas, primero en proporción a la lista nominal de cada estado, después en proporción a la lista nominal de los municipios de cada estado y posteriormente al azar dentro de cada municipio.  
Con un nivel de confianza de 95%, el error teórico es de  $\pm 3.46\%$  a nivel nacional.
- Los resultados reportados son frecuencias ponderadas redondeadas a un decimal, a excepción de los cruces estadísticos que pueden no sumar 100% porque los resultados están redondeados a cero decimales.

### Marco muestral y selección de la muestra.

- Se utilizó como marco de muestreo la lista nominal del IFE, actualizada al 06 de Diciembre de 2013.
- Muestreo estratificado, proporcional al tamaño.