



REGRESO A CLASES

14 de Agosto de 2013



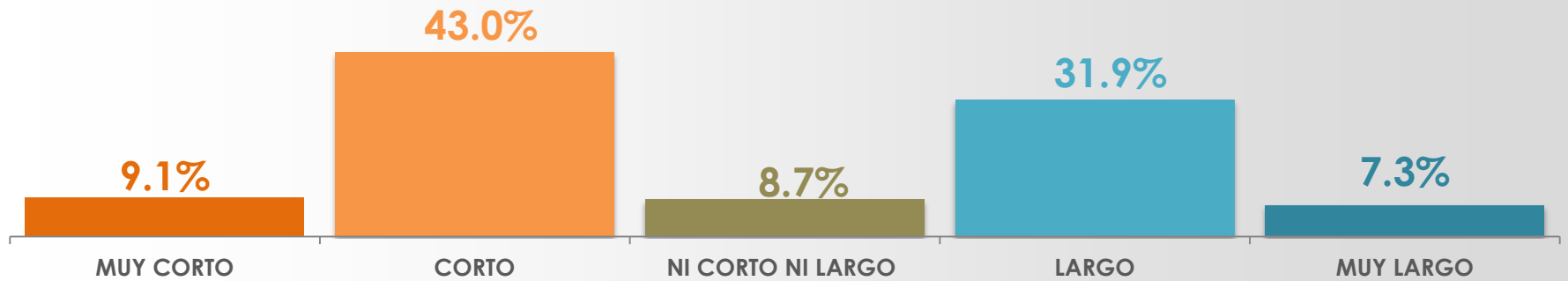
***EDAD 15-17**

*Las preguntas de esta sección se le realizaron sólo a quienes contestaron que tenían de 15 a 17 años.

OPINIÓN PERIODO DE VACACIONES



¿Qué tan corto o largo le pareció este periodo de vacaciones de verano?

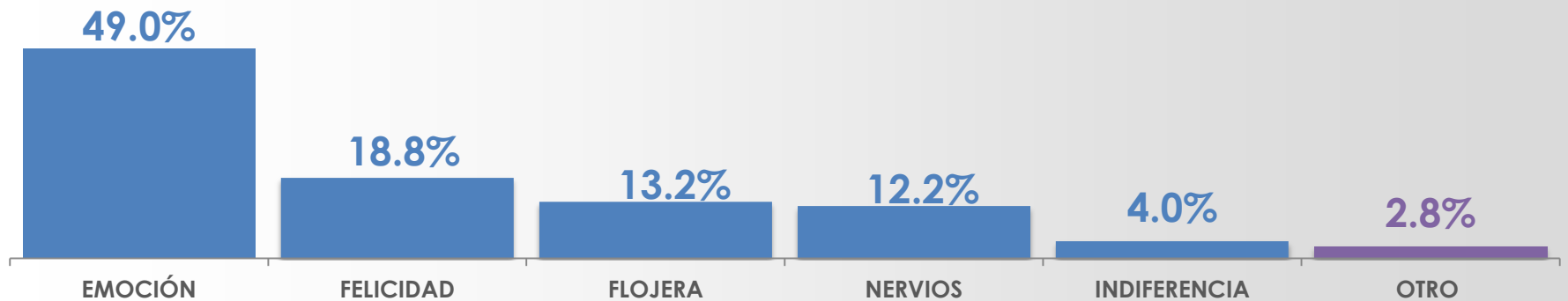


SEXO	MUY CORTO	CORTO	NI CORTO NI LARGO	LARGO	MUY LARGO
MASCULINO	7.8%	43.4%	13.3%	29.3%	6.2%
FEMENINO	10.1%	42.6%	4.9%	34.0%	8.4%

SENTIMIENTO DE REGRESO A CLASES



¿Qué sentimiento le genera regresar a clases?

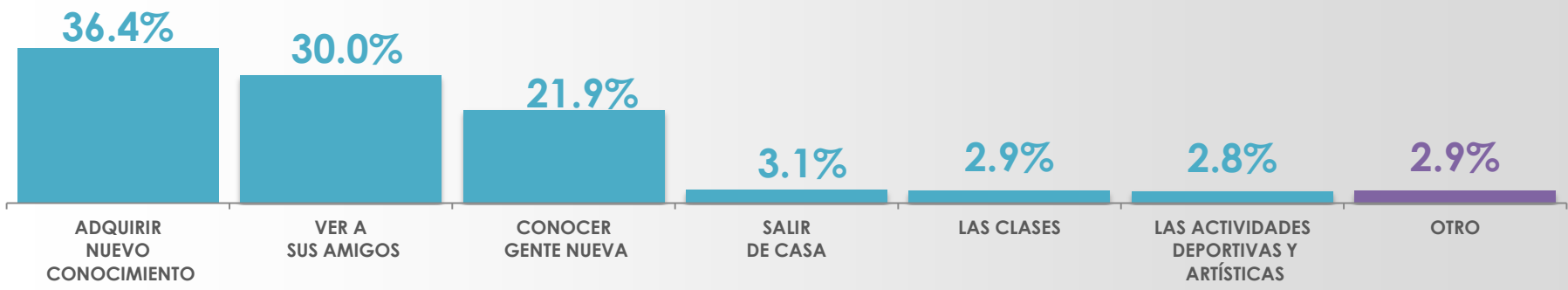


SEXO	EMOCIÓN	FELICIDAD	FLOJERA	NERVIOS	INDIFERENCIA	OTRO
MASCULINO	25.8%	20.7%	23.4%	18.1%	9.0%	3.0%
FEMENINO	67.9%	17.3%	4.9%	7.5%	0.0%	2.4%

LO QUE MÁS DISFRUTA DEL REGRESO A CLASES



¿Qué es lo que más disfruta del regreso a clases?

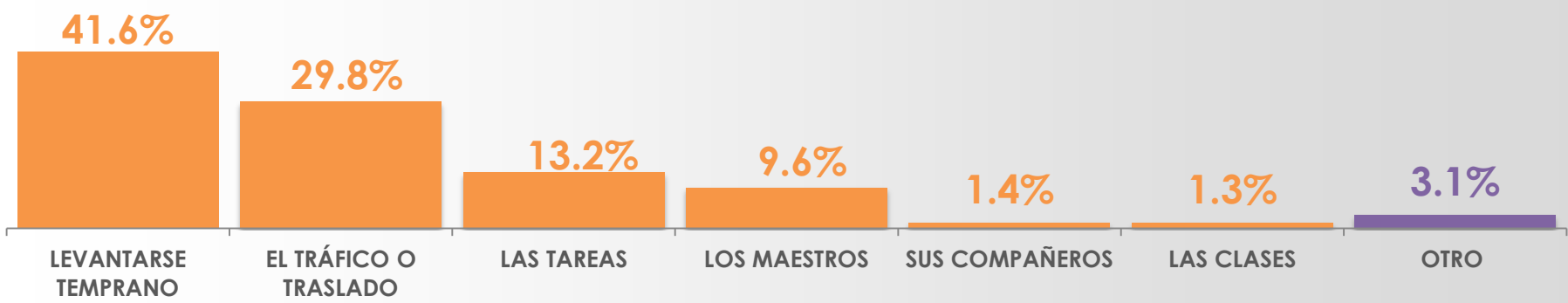


SEXO	ADQUIRIR NUEVO CONOCIMIENTO	VER A SUS AMIGOS	CONOCER GENTE NUEVA	SALIR DE CASA	LAS CLASES	LAS ACTIVIDADES DEPORTIVAS Y ARTÍSTICAS	OTRO
MASCULINO	17.6%	42.5%	30.4%	0.0%	3.2%	3.2%	3.1%
FEMENINO	51.7%	19.9%	15.0%	5.7%	2.6%	2.5%	2.6%

LO QUE MENOS DISFRUTA DEL REGRESO A CLASES



¿Qué es lo que menos le gusta del regreso a clases?

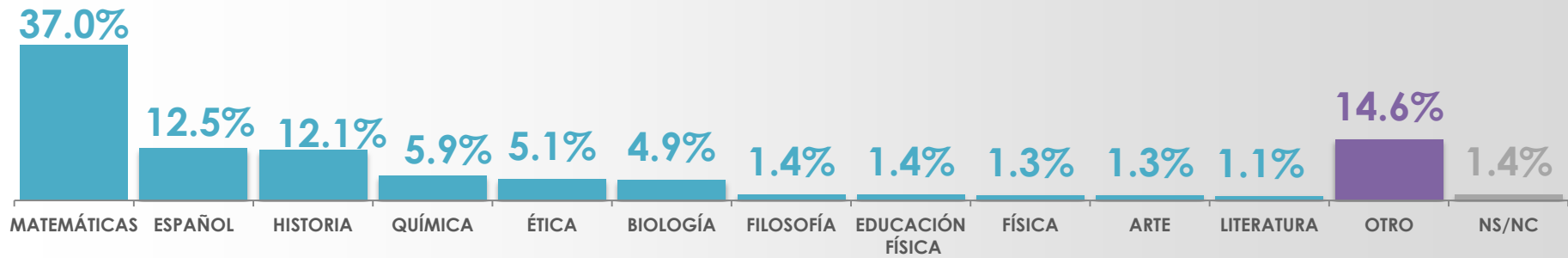


SEXO	LEVANTARSE TEMPRANO	EL TRÁFICO O TRASLADO	LAS TAREAS	LOS MAESTROS	SUS COMPAÑEROS	LAS CLASES	OTRO
MASCULINO	42.1%	27.5%	13.5%	16.9%	0.0%	0.0%	0.0%
FEMENINO	41.2%	31.7%	13.0%	3.6%	2.5%	2.4%	5.6%

MATERIA QUE MÁS LE GUSTA



¿Cuál es la materia que más le gusta?

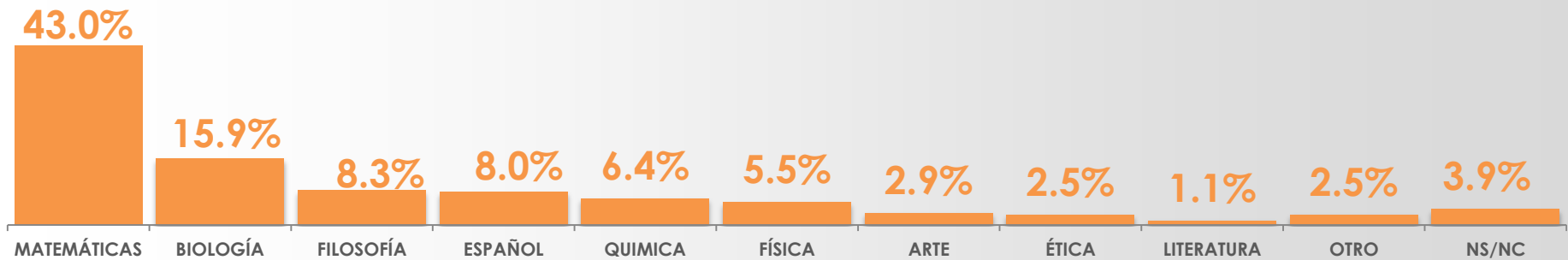


SEXO	MATEMÁTICAS	ESPAÑOL	HISTORIA	QUÍMICA	ÉTICA	BIOLOGÍA	FILOSOFÍA	EDUCACIÓN FÍSICA	FÍSICA	ARTE	LITERATURA	OTRO	NS/NC
MASCULINO	44.9%	16.9%	10.3%	0.0%	0.0%	6.4%	0.0%	0.0%	0.0%	0.0%	0.0%	18.3%	3.2%
FEMENINO	30.5%	8.8%	13.5%	10.7%	9.3%	3.6%	2.5%	2.6%	2.4%	2.4%	2.1%	11.6%	0.0%

MATERIA QUE MENOS LE GUSTA



¿Cuál es la materia que menos le gusta?

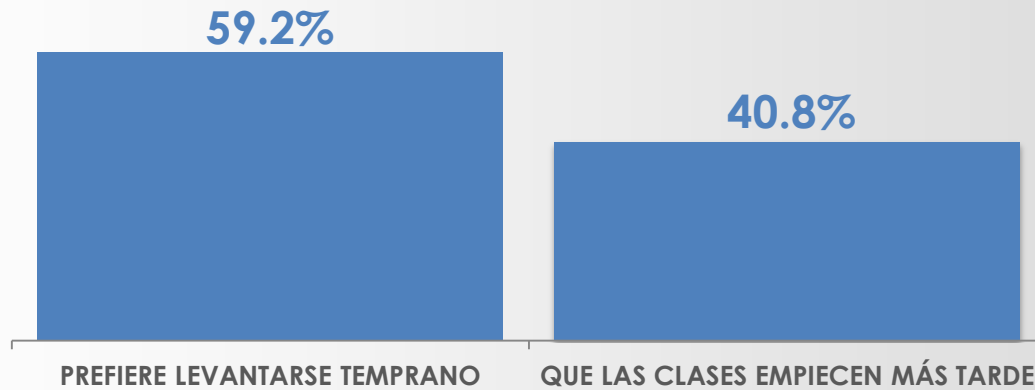


SEXO	MATEMÁTICAS	BIOLOGÍA	FILOSOFÍA	ESPAÑOL	QUÍMICA	FÍSICA	ARTE	ÉTICA	LITERATURA	OTRO	NS/NC
MASCULINO	38.8%	6.4%	14.0%	14.5%	6.3%	7.1%	0.0%	0.0%	2.9%	0.0%	10.0%
FEMENINO	45.7%	22.1%	4.6%	3.8%	6.5%	4.5%	4.7%	4.1%	0.0%	4.0%	0.0%

HORARIO DE CLASES



¿A usted le parece bien levantarse temprano para ir a la escuela o preferiría que las clases empezaran más tarde?



SEXO	PREFIERE LEVANTARSE TEMPRANO	QUE LAS CLASES EMPIECEN MÁS TARDE
MASCULINO	66.8%	33.2%
FEMENINO	53.1%	46.9%

HORAS AL DÍA DE ESTUDIO



Si tuviera la oportunidad de elegir cuantas horas al día estudiar
¿Cuántas elegiría?

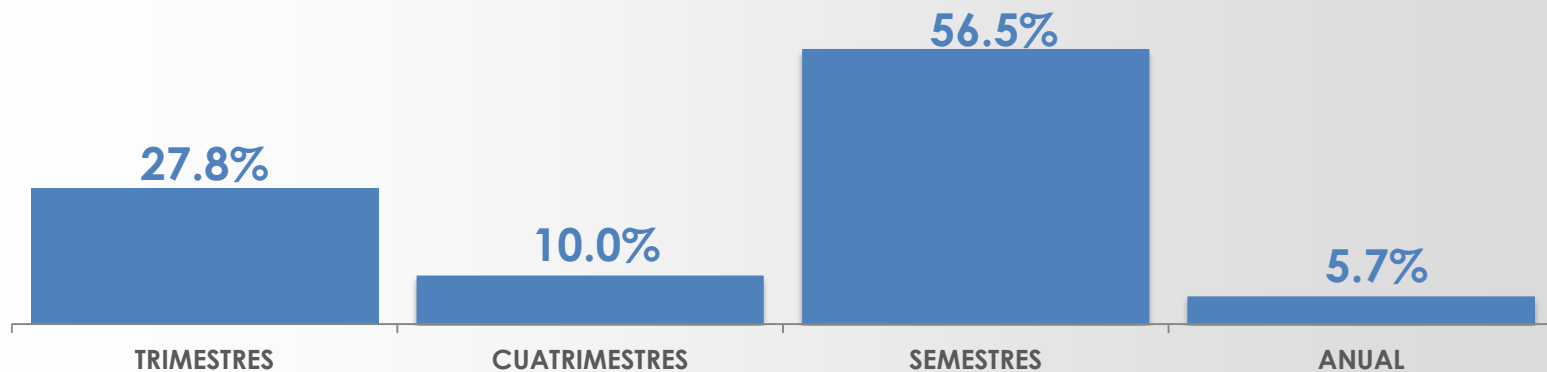


SEXO	MENOS DE 1 HORA	DE 2 A 3 HORAS	DE 4 A 5 HORAS	MÁS DE 5 HORAS	NS/NC
MASCULINO	7.1%	8.6%	37.3%	47.0%	0.0%
FEMENINO	5.7%	14.4%	30.4%	46.4%	3.1%

PERIODO MÁS ADECUADO PARA ESTUDIAR



¿Cuál le parece el periodo más adecuado para estudiar?

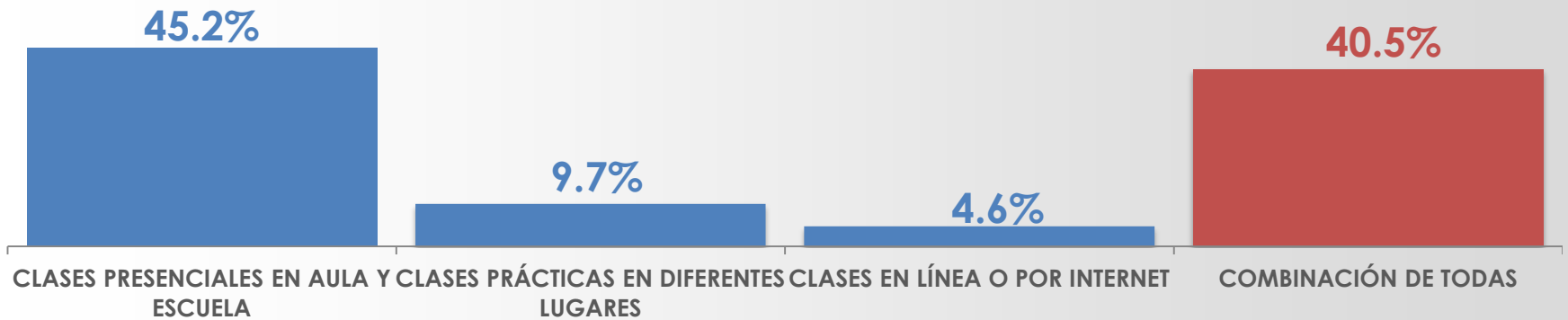


SEXO	TRIMESTRES	CUATRIMESTRES	SEMESTRES	ANUAL
MASCULINO	31.0%	16.1%	52.9%	0.0%
FEMENINO	25.1%	4.9%	59.5%	10.5%

MEJOR MÉTODO PARA APRENDER



¿Sí usted pudiera elegir cuál cree que sería el mejor método para aprender...?



SEXO	CLASES PRESENCIALES EN AULA Y ESCUELA	CLASES PRÁCTICAS EN DIFERENTES LUGARES	CLASES EN LÍNEA O POR INTERNET	COMBINACIÓN DE TODAS
MASCULINO	62.8%	11.8%	7.1%	18.3%
FEMENINO	30.8%	8.0%	2.6%	58.6%



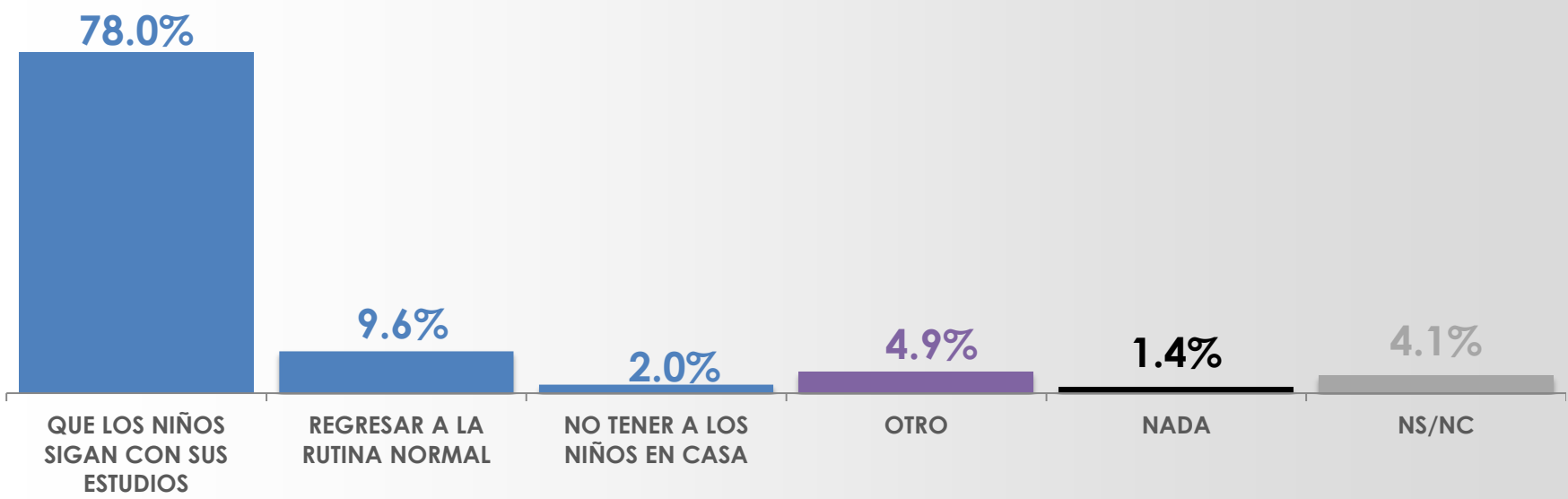
*EDAD 18 EN ADELANTE

*Las preguntas de esta sección se le realizaron sólo a quienes contestaron que tenían de 18 años en adelante.

LO QUE MÁS DISFRUTA DEL REGRESO A CLASES



¿Qué es lo que más disfruta del regreso a clases?

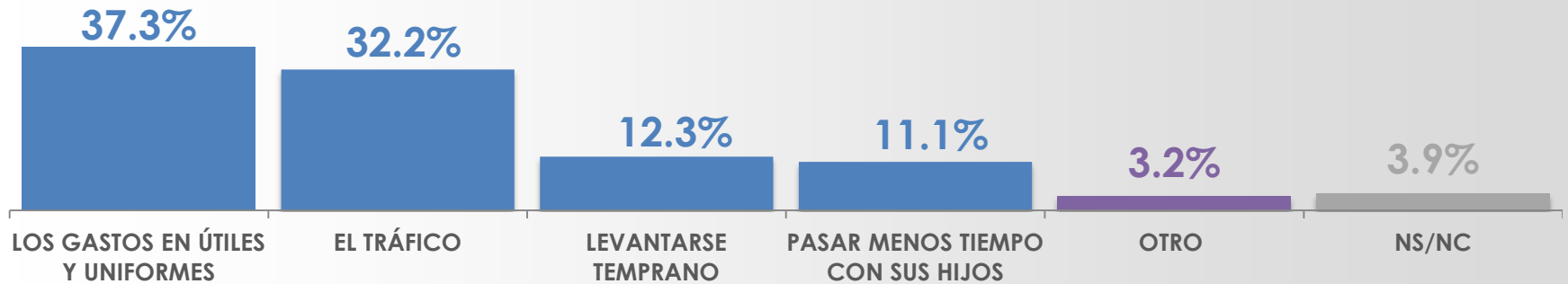


SEXO	QUE LOS NIÑOS SIGAN CON SUS ESTUDIOS	REGRESAR A LA RUTINA NORMAL	NO TENER A LOS NIÑOS EN CASA	OTRO	NADA	NS/NC
MASCULINO	73.4%	13.0%	2.8%	4.6%	1.1%	5.1%
FEMENINO	82.3%	6.3%	1.1%	5.2%	1.6%	3.5%

MENOS LE GUSTA DEL REGRESO A CLASES



¿Qué es lo que menos le gusta del regreso a clases?

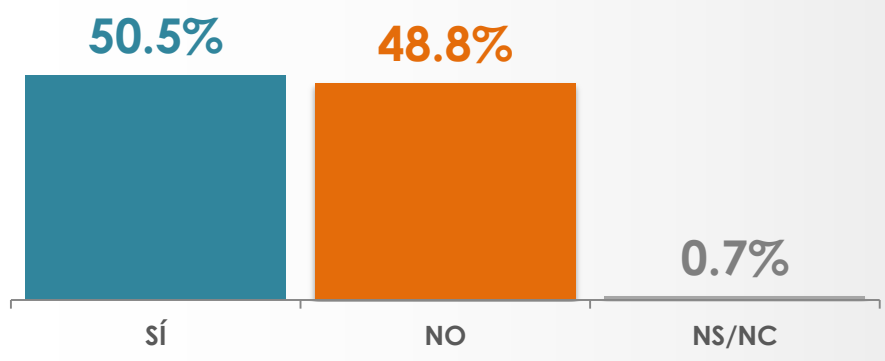


SEXO	LOS GASTOS EN ÚTILES Y UNIFORMES	EL TRÁFICO	LEVANTARSE TEMPRANO	PASAR MENOS TIEMPO CON SUS HIJOS	OTRO	NS/NC
MASCULINO	29.0%	41.6%	11.9%	11.1%	3.4%	3.0%
FEMENINO	45.1%	23.3%	12.6%	11.1%	3.1%	4.8%

LLEVAR HIJOS DE FAMILIAR ESCUELA



Ahora dígame, ¿Usted lleva a sus hijos o a los hijos de algún familiar o conocido a la escuela?

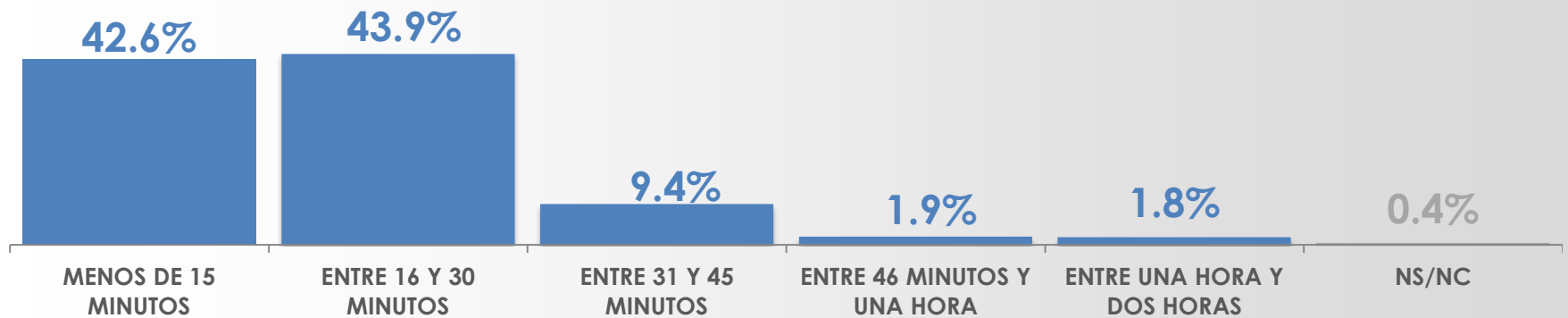


SEXO	sí	NO	NS/NC
MASCULINO	46.3%	53.0%	0.7%
FEMENINO	54.5%	44.9%	0.6%

LLEVAR HIJOS DE FAMILIAR ESCUELA



¿Cuánto tiempo hace de su casa a la escuela de los niños al llevarlos por la mañana?*



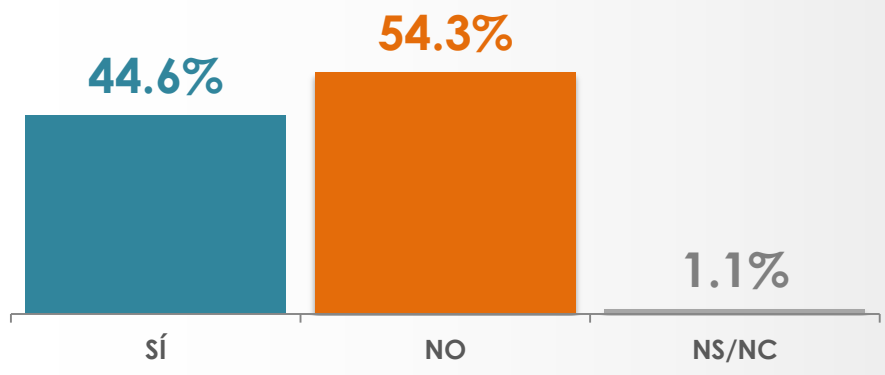
SEXO	MENOS DE 15 MINUTOS	ENTRE 16 Y 30 MINUTOS	ENTRE 31 Y 45 MINUTOS	ENTRE 46 MINUTOS Y UNA HORA	ENTRE UNA HORA Y DOS HORAS	NS/NC
MASCULINO	46.3%	43.9%	7.1%	0.9%	1.3%	0.5%
FEMENINO	39.7%	43.8%	11.3%	2.7%	2.1%	0.4%

*Esta pregunta se les realizó sólo a quienes contestaron que sí llevan a alguien a la escuela por la mañana.

RECOGER HIJOS DE FAMILIAR ESCUELA



¿Usted recoge a sus hijos o a los hijos de algún familiar o conocido de la escuela?

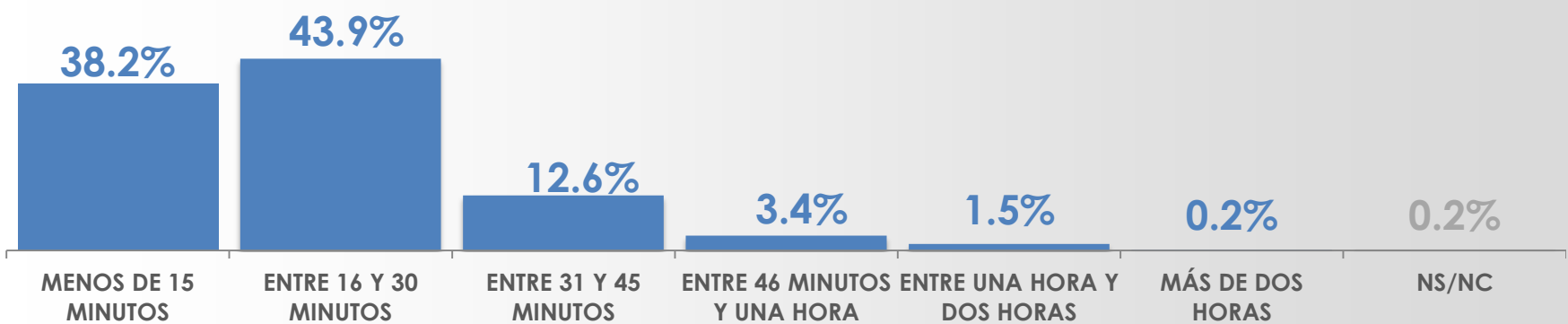


SEXO	sí	NO	NS/NC
MASCULINO	37.5%	60.9%	1.6%
FEMENINO	51.3%	48.1%	0.6%

RECOGER HIJOS DE FAMILIAR ESCUELA



¿Cuánto tiempo hace de su casa a la escuela de los niños al recogerlos?*



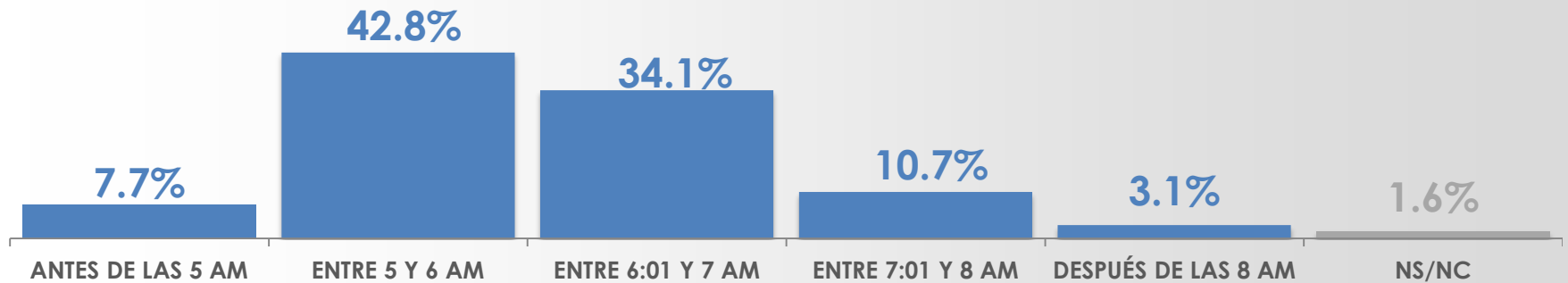
SEXO	MENOS DE 15 MINUTOS	ENTRE 16 Y 30 MINUTOS	ENTRE 31 Y 45 MINUTOS	ENTRE 46 MINUTOS Y UNA HORA	ENTRE UNA HORA Y DOS HORAS	MÁS DE DOS HORAS	NS/NC
MASCULINO	41.5%	44.5%	11.5%	2.1%	0.0%	0.0%	0.4%
FEMENINO	35.9%	43.5%	13.4%	4.3%	2.6%	0.3%	0.0%

*Esta pregunta se les realizó sólo a quienes contestaron que sí llevan a alguien a la escuela por la mañana.

HORA DE LEVANTARSE DURANTE PERIODO DE CLASES



¿A qué hora acostumbra levantarse durante el periodo de clases?

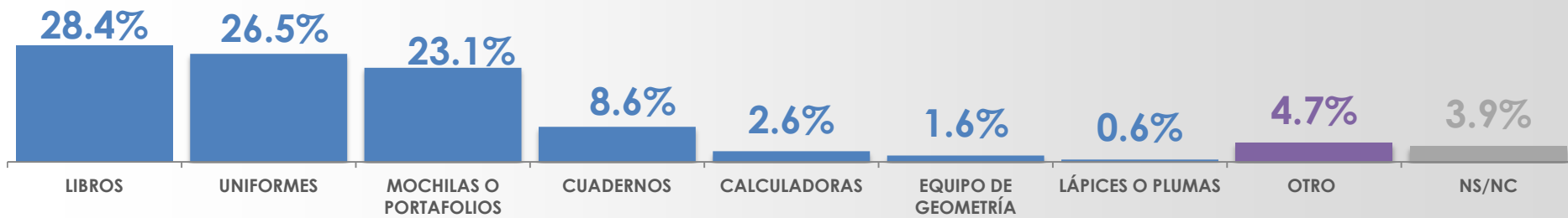


SEXO	ANTES DE LAS 5 AM	ENTRE 5 Y 6 AM	ENTRE 6:01 Y 7 AM	ENTRE 7:01 Y 8 AM	DESPUÉS DE LAS 8 AM	NS/NC
MASCULINO	8.5%	43.8%	31.2%	10.7%	3.8%	2.0%
FEMENINO	7.0%	41.9%	36.8%	10.7%	2.3%	1.3%

ÚTILES ESCOLARES MÁS COSTOSOS



¿Qué tipo de útiles escolares le parecen los más costosos?

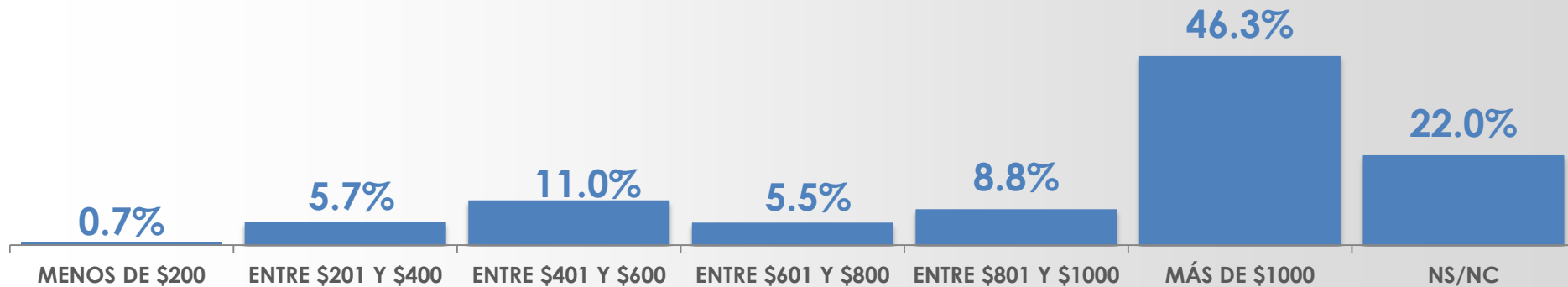


SEXO	LIBROS	UNIFORMES	MOCHILAS O PORTAFOLIOS	CUADERNOS	CALCULADORAS	EQUIPO DE GEOMETRÍA	LÁPICES O PLUMAS	OTRO	NS/NC
MASCULINO	32.0%	27.4%	18.1%	7.6%	4.5%	1.0%	0.8%	4.4%	4.2%
FEMENINO	24.9%	25.7%	27.8%	9.6%	0.8%	2.2%	0.4%	5.1%	3.5%

CUÁNTO GASTA EN ÚTILES ESCOLARES



Aproximadamente, ¿cuánto gastó o calcula gastarse en útiles escolares para este regreso a clases?

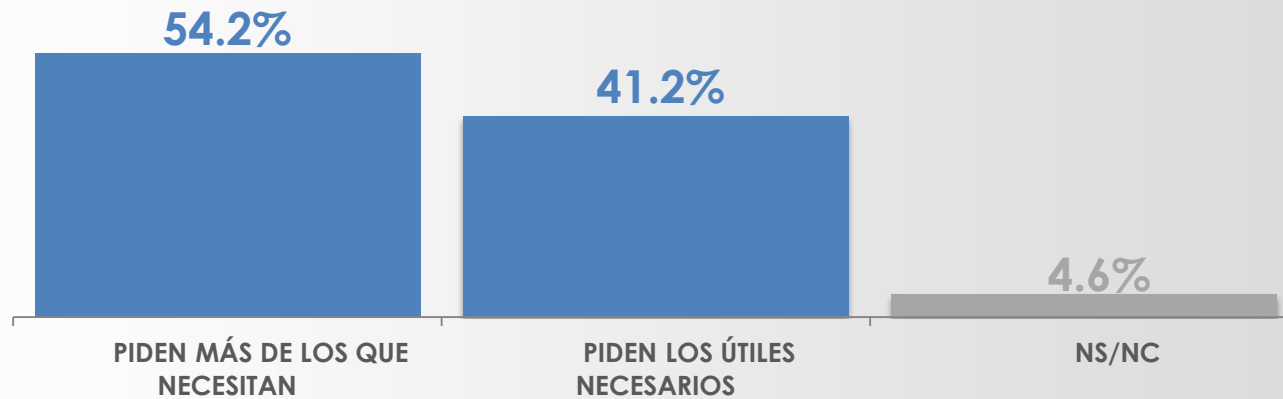


SEXO	MENOS DE \$200	ENTRE \$201 Y \$400	ENTRE \$401 Y \$600	ENTRE \$601 Y \$800	ENTRE \$801 Y \$1000	MÁS DE \$1000	NS/NC
MASCULINO	0.8%	4.3%	10.4%	5.4%	8.8%	51.6%	18.7%
FEMENINO	0.5%	6.9%	11.7%	5.5%	8.8%	41.3%	25.3%

ÚTILES NECESARIOS O SON MÁS DE LO QUE NECESITAN



¿Usted cree que los útiles que piden los maestros son los necesarios o piden más de los que necesitan?

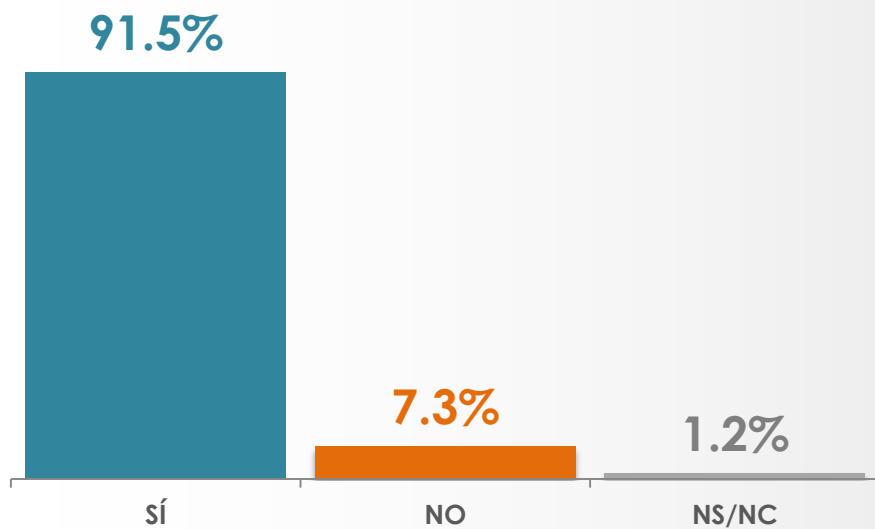


SEXO	PIDEN LOS ÚTILES NECESARIOS	PIDEN MÁS DE LOS QUE NECESITAN	NS/NC
MASCULINO	41.1%	55.4%	3.5%
FEMENINO	41.3%	53.1%	5.6%

UNIFORME OBLIGATORIO



¿Sus hijos o los de algún familiar o conocido llevan uniforme obligatorio a la escuela?

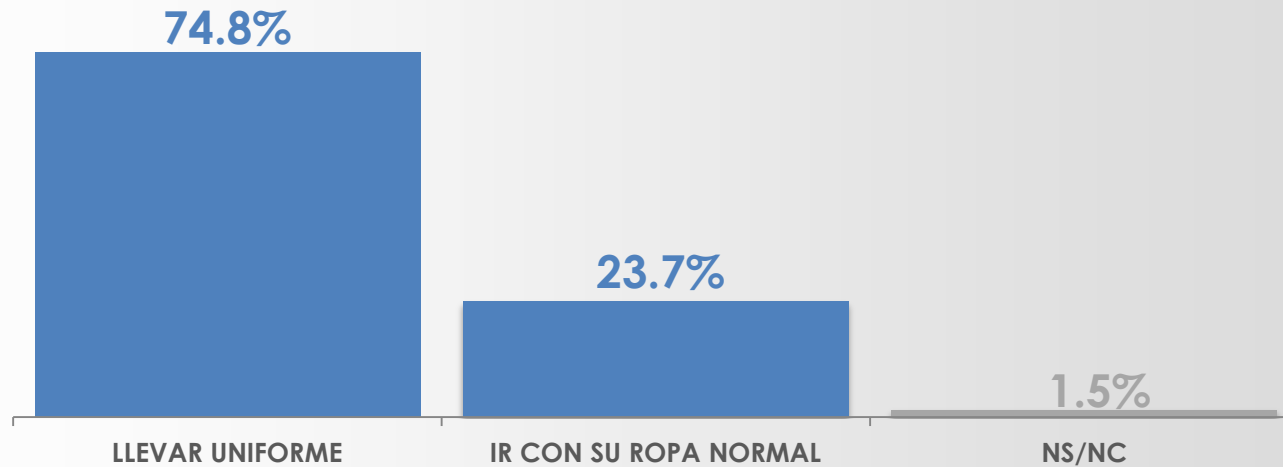


SEXO	sí	NO	NS/NC
MASCULINO	91.4%	7.1%	1.5%
FEMENINO	91.6%	7.5%	0.9%

UNIFORME O ROPA



¿Qué le parece más económico? ¿Que los niños lleven uniforme a la escuela o que vayan con su ropa normal?



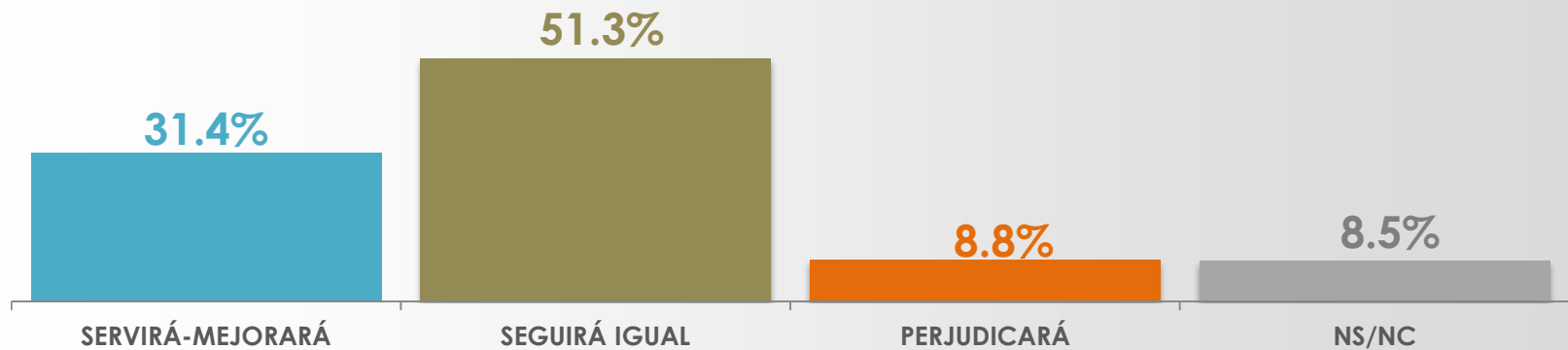
SEXO	LLEVAR UNIFORME	IR CON SU ROPA NORMAL	NS/NC
MASCULINO	70.6%	27.5%	1.9%
FEMENINO	78.8%	20.1%	1.1%

MODIFICACIÓN CALENDARIO ESCOLAR



¿Usted cree que con la modificación del calendario escolar que realizó la SEP disminuyendo días de vacaciones servirá, perjudicará o seguirá igual la calidad de la educación en México?

WEXICO3

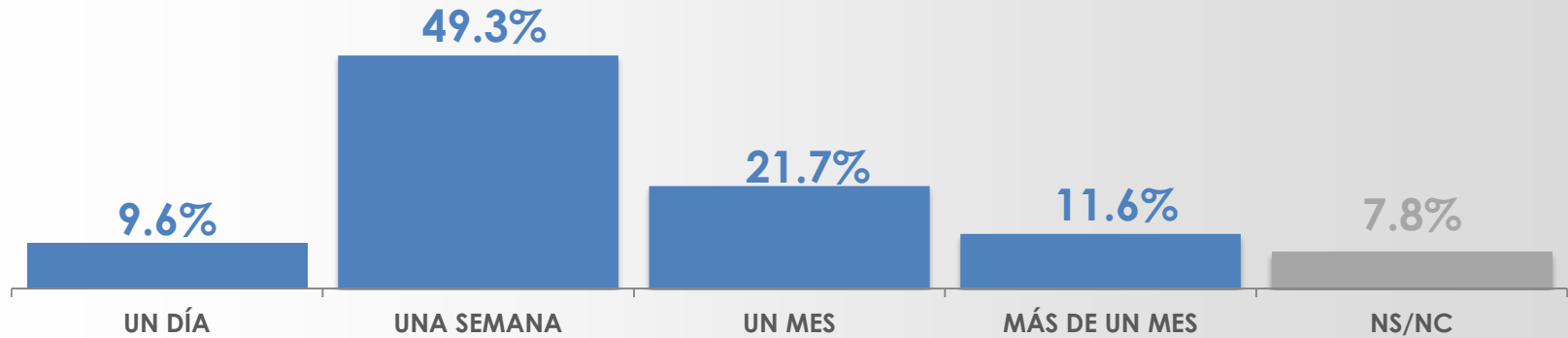


SEXO	SERVIRÁ-MEJORARÁ	SEGUIRÁ IGUAL	PERJUDICARÁ	NS/NC
MASCULINO	33.2%	54.0%	8.4%	4.4%
FEMENINO	29.8%	48.7%	9.1%	12.4%


TIEMPO QUE SE NECESITA PARA REPONERSE DE VACACIONES



¿Cuánto tiempo cree que se necesita para reponerse de las vacaciones?



SEXO	UN DÍA	UNA SEMANA	UN MES	MÁS DE UN MES	NS/NC
MASCULINO	10.0%	49.6%	23.3%	9.3%	7.8%
FEMENINO	9.3%	48.9%	20.3%	13.7%	7.8%



Universo

- Ciudadanos mayores de 15 años que residen en la República Mexicana y cuentan con línea telefónica en su hogar.

Técnica de levantamiento

- Encuesta telefónica realizada el 15 de Agosto de 2013.

Tamaño de la Muestra y su Precisión Estadística.

- Se diseñó una muestra de 800 encuestas distribuidas, primero en proporción a la lista nominal de cada estado, después en proporción a la lista nominal de los municipios de cada estado y posteriormente al azar dentro de cada municipio.
Con un nivel de confianza de 95%, el error teórico es de $\pm 3.46\%$ a nivel nacional.
- Los resultados reportados son frecuencias ponderadas redondeadas a un decimal, a excepción de los cruces estadísticos que pueden no sumar 100% porque los resultados están redondeados a cero decimales.

Marco muestral y selección de la muestra.

- Se utilizó como marco de muestreo la lista nominal del IFE, actualizada al 02 de agosto de 2013.
- Muestreo estratificado, proporcional al tamaño.