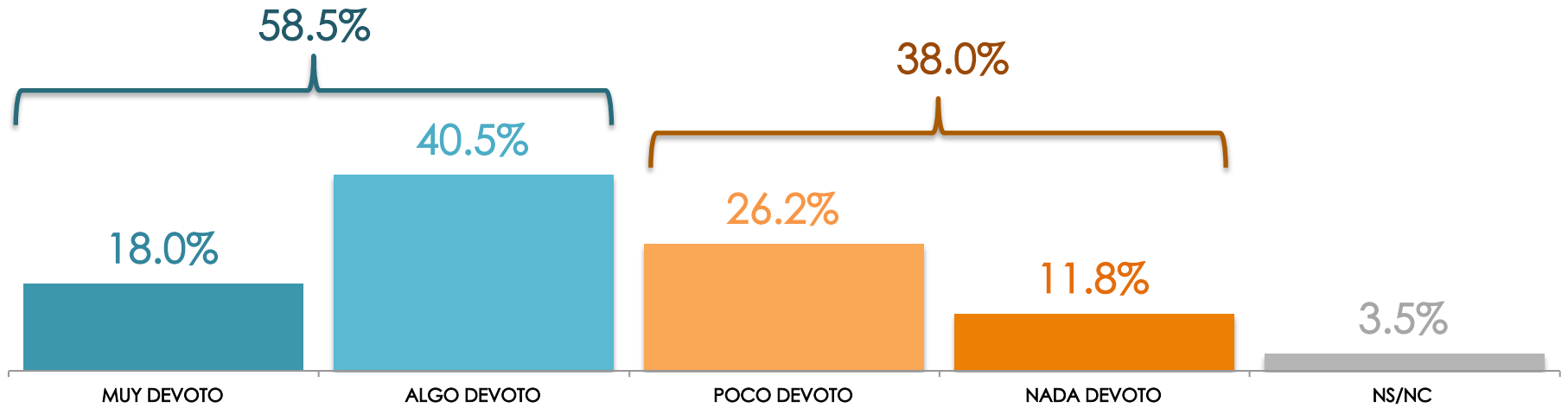


# SEMANA SANTA



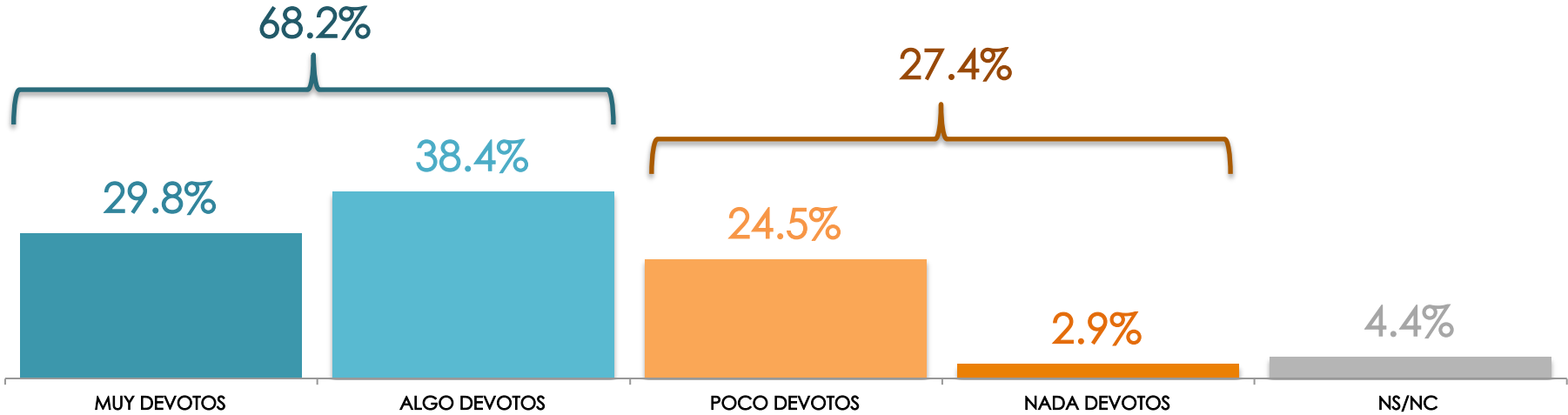
31 de Marzo de 2014

Pensando en la religión que usted profesa, por favor dígame, ¿qué tan devoto se considera?



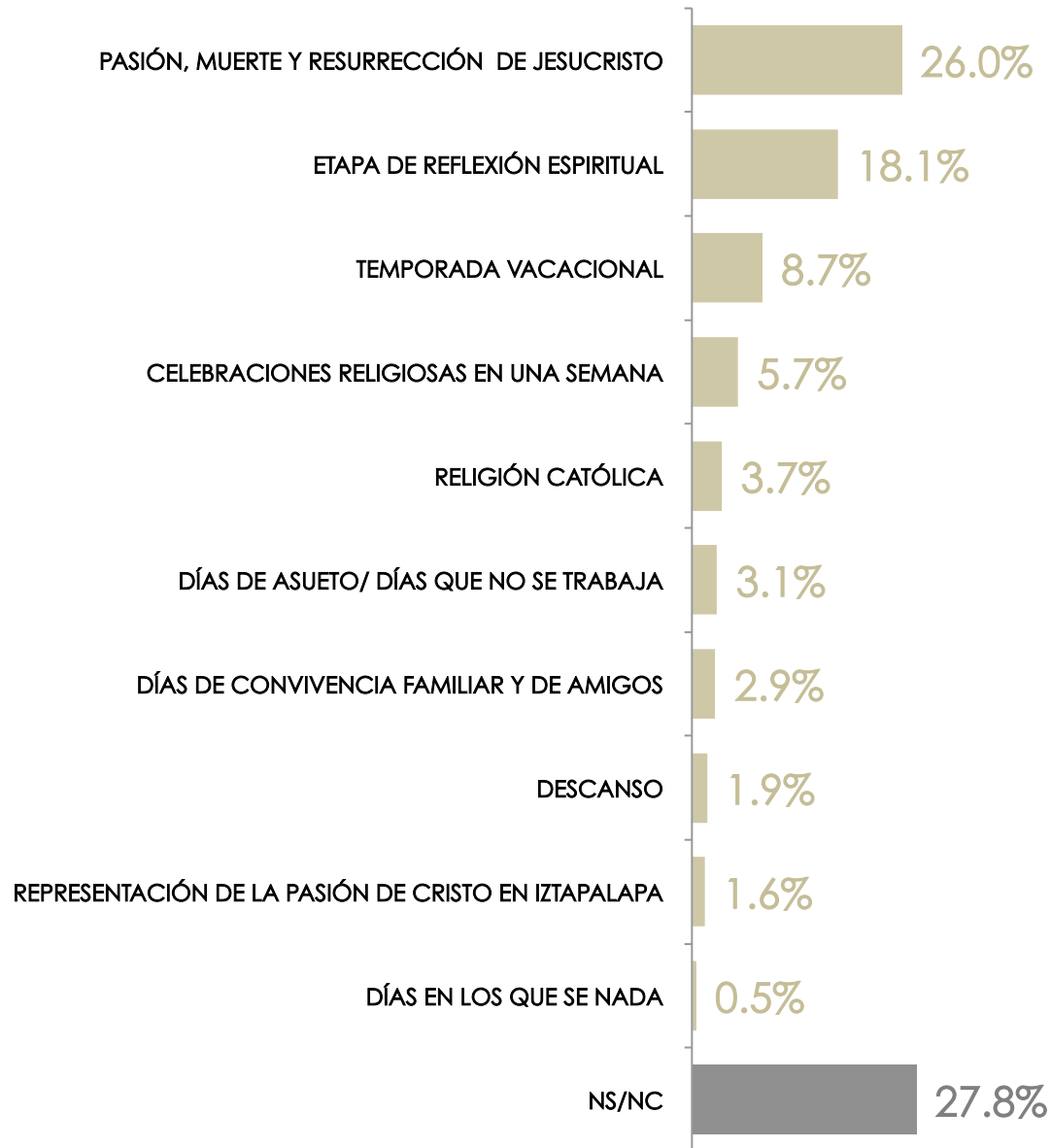
	MUY DEVOTO	ALGO DEVOTO	POCO DEVOTO	NADA DEVOTO	NS/NC
MASCULINO	13.8%	36.1%	28.7%	16.5%	4.9%
FEMENINO	21.8%	44.7%	23.9%	7.4%	2.2%

Y en general, ¿qué tan devotos cree que somos los mexicanos?



	MUY DEVOTOS	ALGO DEVOTOS	POCO DEVOTOS	NADA DEVOTOS	NS/NC
MASCULINO	33.5%	37.3%	21.2%	4.2%	3.8%
FEMENINO	26.4%	39.3%	27.6%	1.7%	5.0%

## ¿Qué significa para usted la Semana Santa?

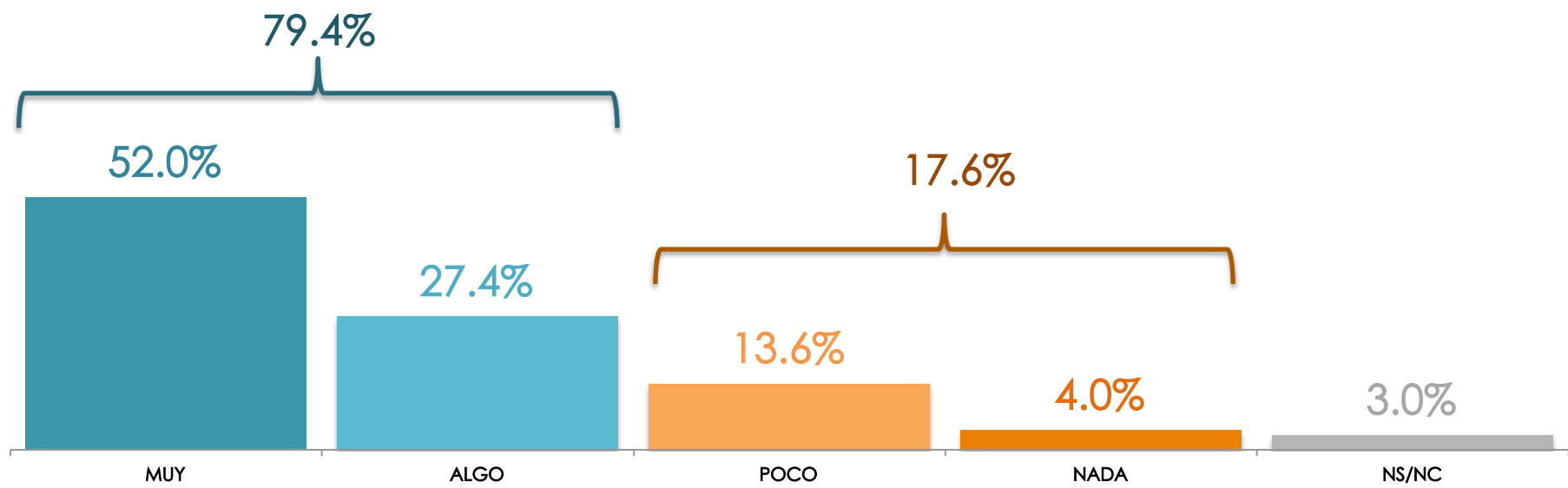


## ¿Qué significa para usted la Semana Santa?

		PASIÓN, MUERTE Y RESURRECCIÓN DE JESUCRISTO	ETAPA DE REFLEXIÓN ESPIRITUAL	TEMPORADA VACACIONAL	CELEBRACIONES RELIGIOSAS EN UNA SEMANA	RELIGIÓN CATÓLICA	DÍAS DE ASUETO/ DÍAS QUE NO SE TRABAJA
Sexo	MASCULINO	23.4%	13.8%	12.8%	5.8%	4.5%	1.7%
	FEMENINO	28.4%	22.2%	4.9%	5.7%	3.0%	4.4%

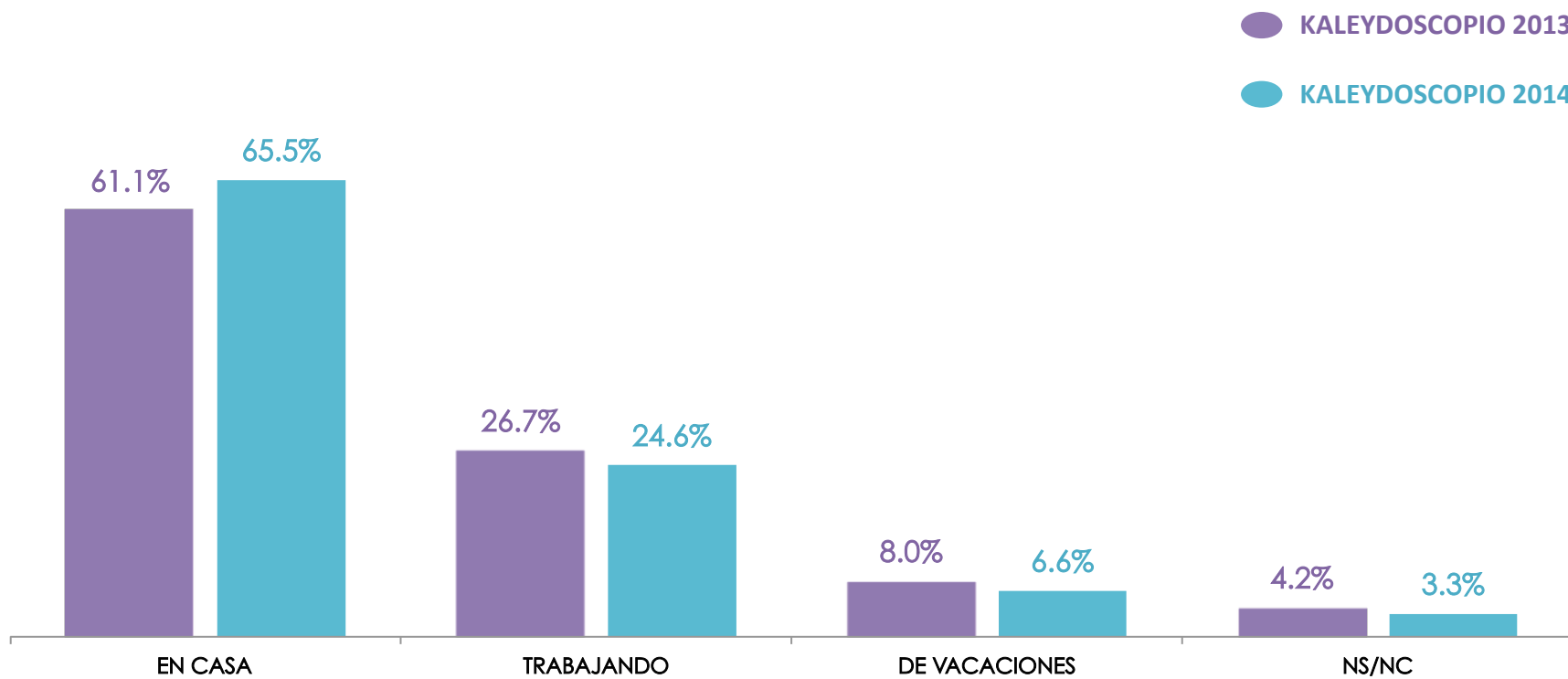
		DÍAS DE CONVIVENCIA FAMILIAR Y DE AMIGOS	DESCANSO	REPRESENTACIÓN DE LA PASIÓN DE CRISTO EN IZTAPALAPA	DÍAS EN LOS QUE NO SE HACE NADA	NS/NC
Sexo	MASCULINO	3.2%	2.6%	2.5%	0.6%	29.1%
	FEMENINO	2.7%	1.2%	0.8%	0.3%	26.4%

En su opinión, ¿qué tan importante es para los mexicanos la Semana Santa: muy, algo, poco o nada?

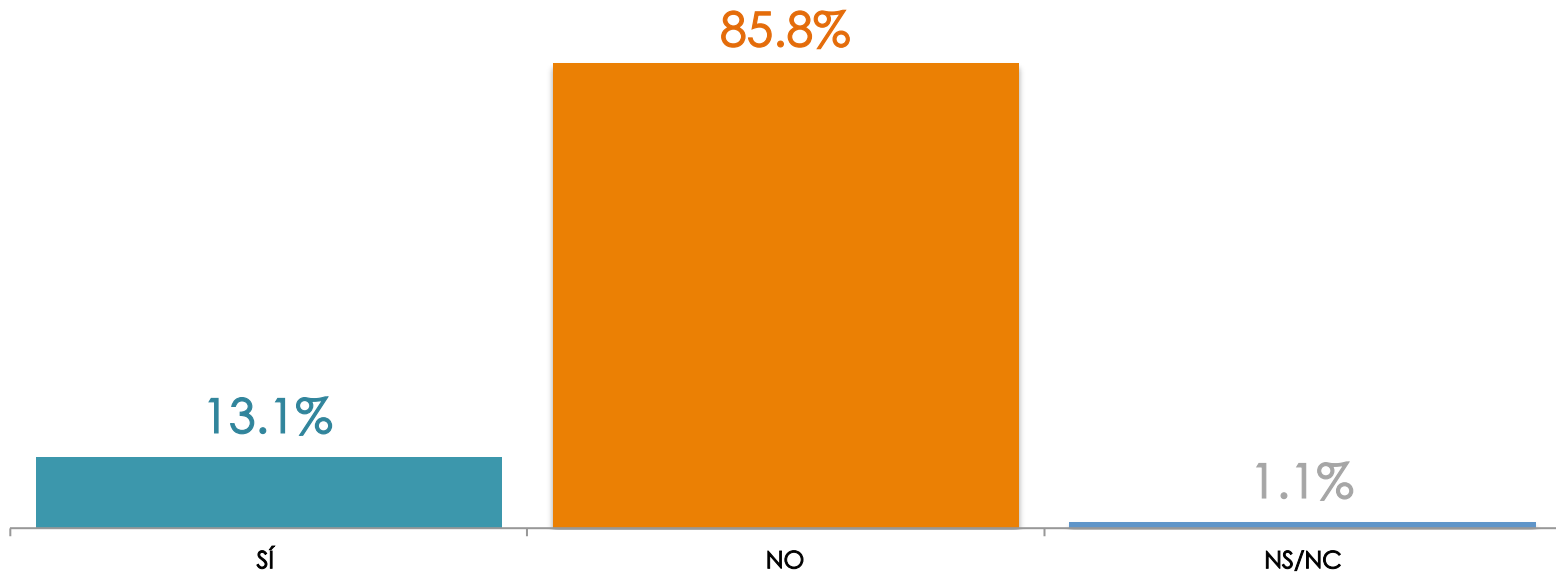


	MUY	ALGO	POCO	NADA	NS/NC
MASCULINO	56.5%	25.9%	11.1%	4.5%	2.0%
FEMENINO	47.8%	28.9%	15.9%	3.6%	3.8%

## ¿Usted dónde pasará este año la Semana Santa?



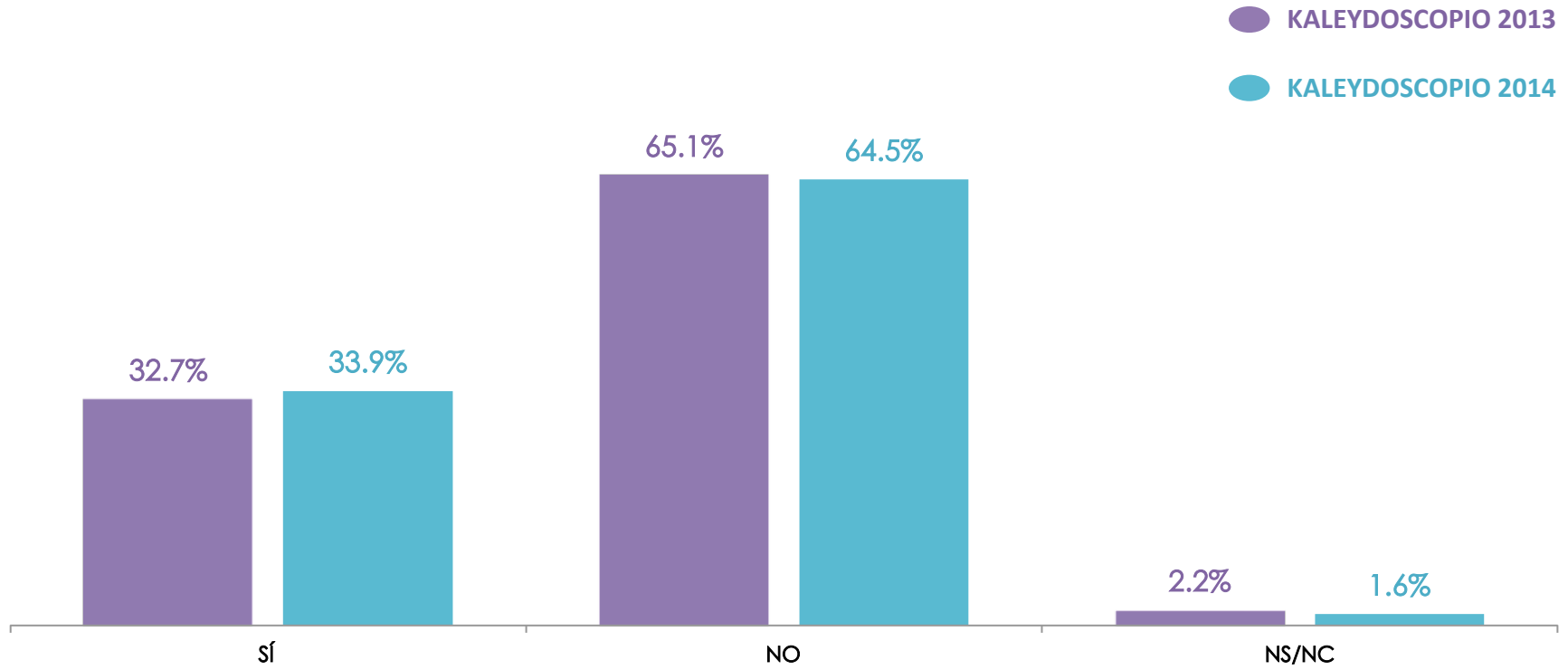
¿Usted acostumbra salir de vacaciones en Semana Santa?



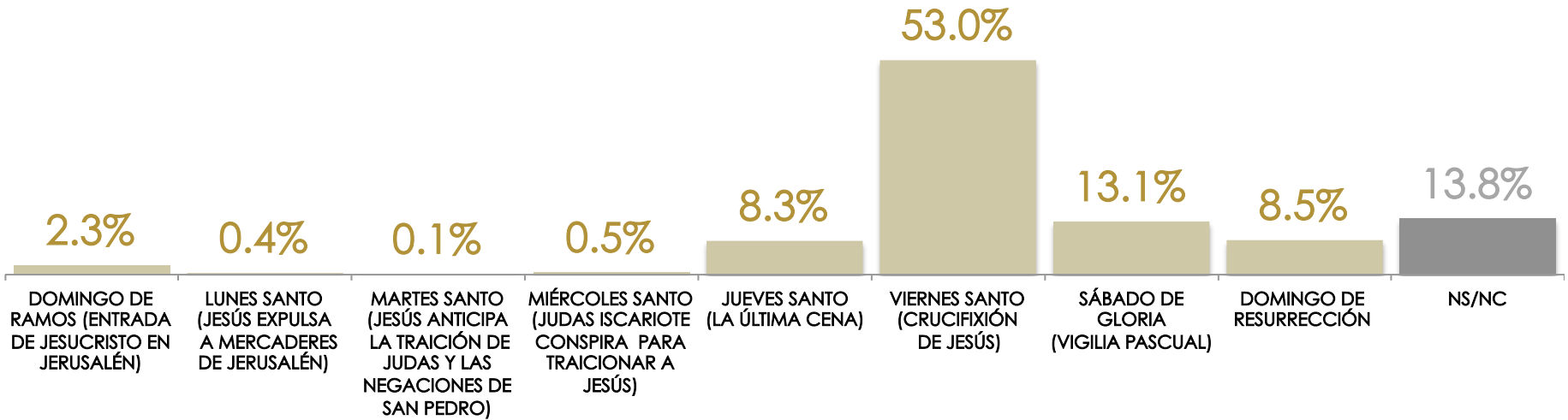
	sí	NO	NS/NC
MASCULINO	16.1%	82.4%	1.5%
FEMENINO	10.4%	89.1%	0.5%



Y, ¿usted participará en alguna celebración religiosa durante Semana Santa?

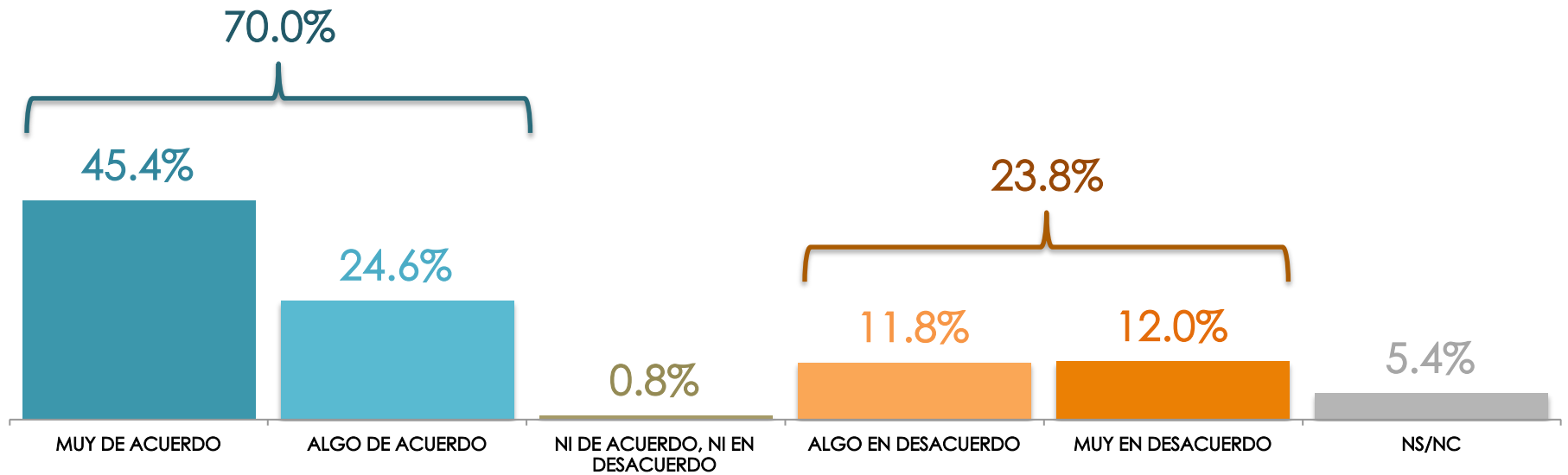


Pensando específicamente en la celebración religiosa, ¿qué día de la Semana Santa le parece el más importante?



	DOMINGO DE RAMOS	LUNES SANTO	MARTES SANTO	MIÉRCOLES SANTO	JUEVES SANTO	VIERNES SANTO	SÁBADO DE GLORIA	DOMINGO DE RESURRECCIÓN	NS/NC
MASCULINO	1.8%	0.7%	0.0%	0.5%	7.7%	45.5%	17.7%	8.2%	17.9%
FEMENINO	2.7%	0.2%	0.1%	0.6%	8.9%	60.0%	8.7%	8.8%	10.0%

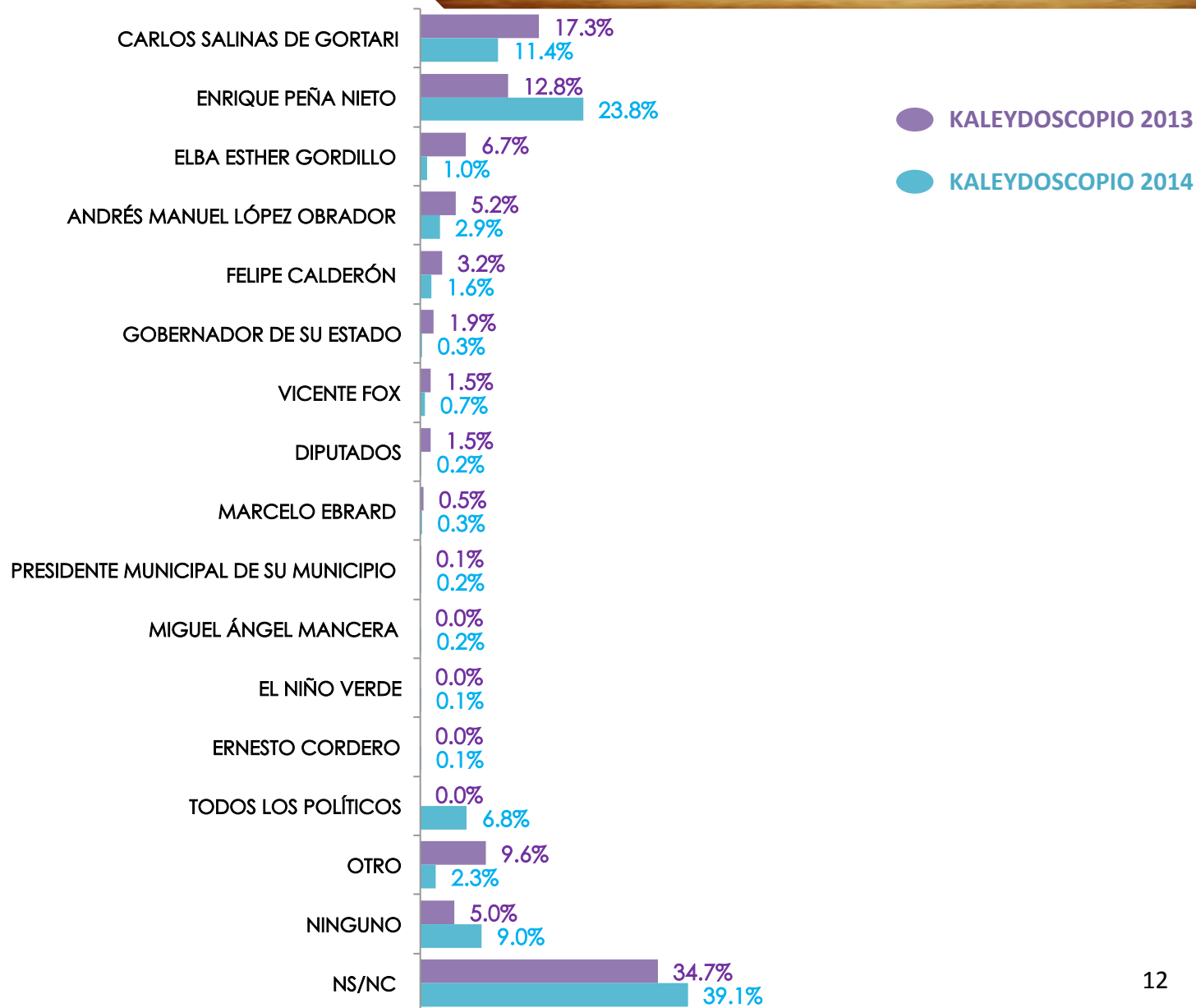
Indique por favor si esta de acuerdo o en desacuerdo con la siguiente afirmación: La Semana Santa se ha convertido para los mexicanos más en un periodo vacacional que en una semana religiosa sobre la Pasión, Muerte y Resurrección de Jesucristo.



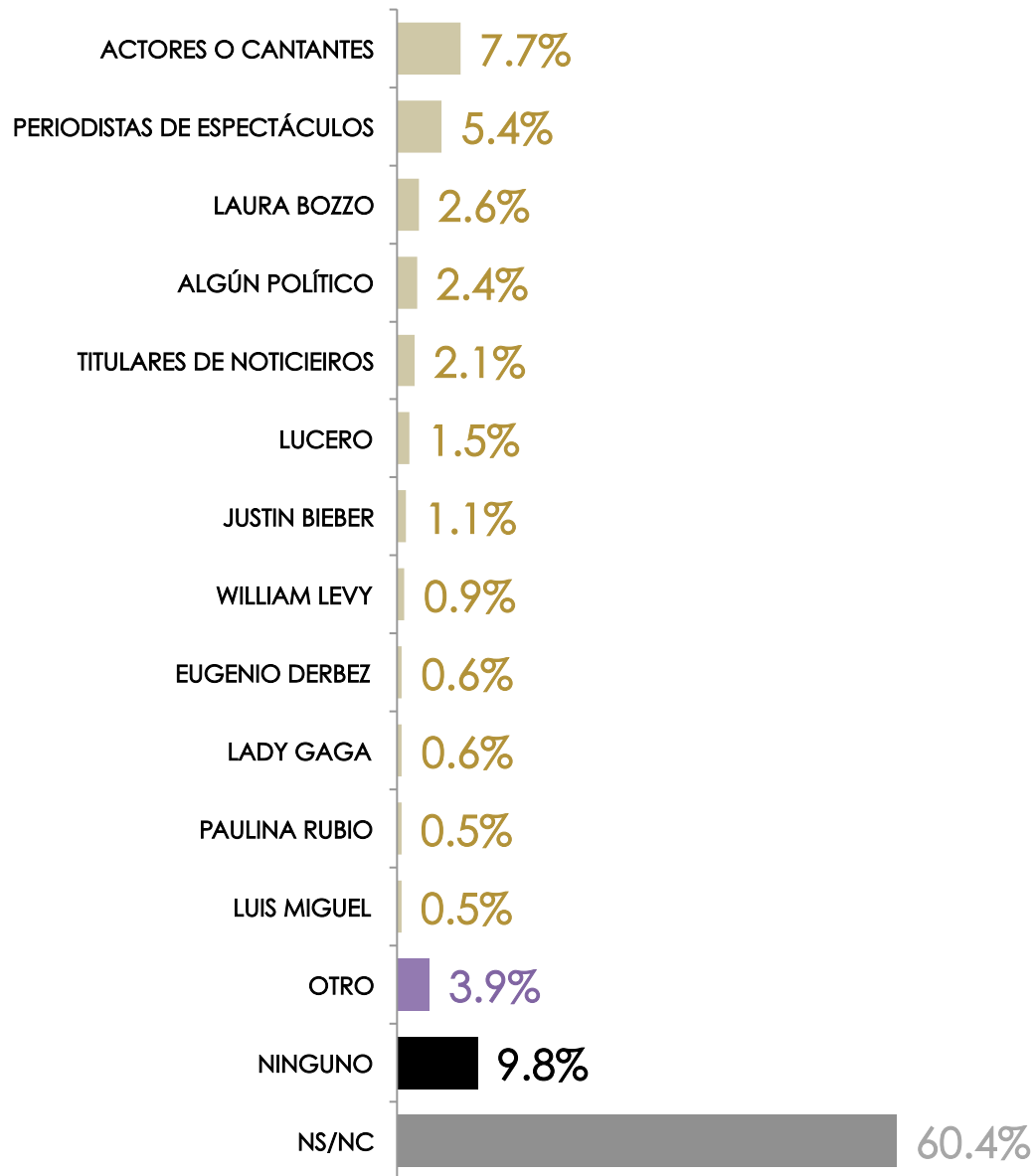
MUY DE ACUERDO    ALGO DE ACUERDO    NI DE ACUERDO, NI EN DESACUERDO    ALGO EN DESACUERDO    MUY EN DESACUERDO    NS/NC

Sexo	MUY DE ACUERDO	ALGO DE ACUERDO	NI DE ACUERDO, NI EN DESACUERDO	ALGO EN DESACUERDO	MUY EN DESACUERDO	NS/NC
MASCULINO	45.6%	24.4%	0.8%	11.1%	12.4%	5.7%
FEMENINO	45.1%	24.7%	0.7%	12.5%	11.6%	5.4%

La "quema de Judas" consiste en la elaboración de muñecos de cartón que representan a un personaje malvado. Si usted tuviera la oportunidad de diseñar un Judas para quemar en Semana Santa. ¿A qué personaje de la vida política nacional escogería?



Si usted tuviera la oportunidad de diseñar un Judas para quemar en Semana Santa. ¿A qué personaje del espectáculo escogería?



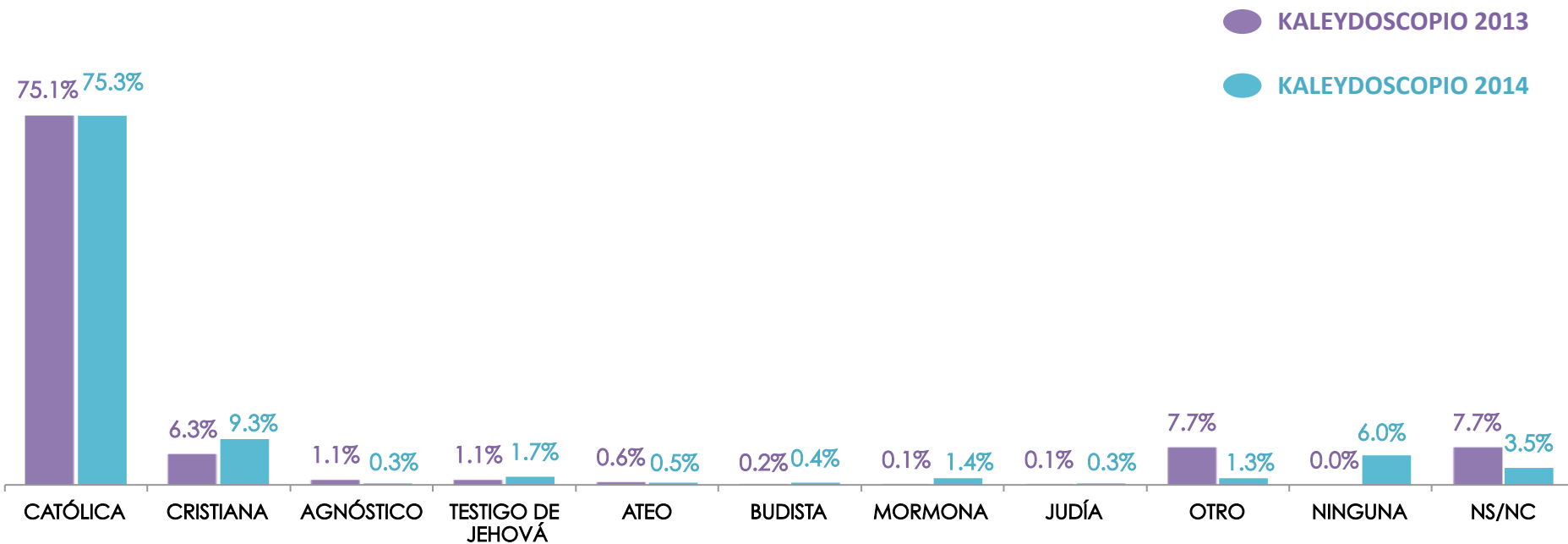
Si usted tuviera la oportunidad de diseñar un Judas para quemar en Semana Santa. ¿A qué personaje del espectáculo escogería?

		ACTORES O CANTANTES	PERIODISTAS DE ESPECTÁCULOS	LAURA BOZZO	ALGÚN POLÍTICO	TITULARES DE NOTICIEROS
Sexo	MASCULINO	8.9%	6.7%	3.5%	3.4%	3.0%
	FEMENINO	6.6%	4.2%	1.7%	1.4%	1.4%

		LUCERO	JUSTIN BIEBER	WILLIAM LEVY	EUGENIO DERBEZ	LADY GAGA
Sexo	MASCULINO	0.7%	2.3%	0.5%	0.5%	0.2%
	FEMENINO	2.2%	0.0%	1.3%	0.8%	1.0%

		PAULINA RUBIO	LUIS MIGUEL	OTRO	NINGUNO	NS/NC
Sexo	MASCULINO	0.5%	0.5%	4.2%	10.0%	55.1%
	FEMENINO	0.5%	0.4%	3.6%	9.7%	65.2%

¿Me podría decir a cuál religión se siente más cercano?



# NOTA METODOLÓGICA

## Universo

- Hombres y mujeres mayores de 18 años que residen en la República Mexicana y cuentan con línea telefónica en su hogar.

## Técnica de levantamiento

- Encuesta telefónica realizada del 31 de marzo de 2014.

## Tamaño de la Muestra y su Precisión Estadística.

- Se diseñó una muestra de 800 encuestas distribuidas, primero en proporción a la lista nominal de cada estado, después en proporción a la lista nominal de los municipios de cada estado y posteriormente al azar dentro de cada municipio.  
Con un nivel de confianza de 95%, el error teórico es de  $\pm 3.46\%$  a nivel nacional.
- Los resultados reportados son frecuencias ponderadas redondeadas a un decimal, a excepción de los cruces estadísticos que pueden no sumar 100% porque los resultados están redondeados a cero decimales.

## Marco muestral y selección de la muestra.

- Se utilizó como marco de muestreo la lista nominal del IFE, actualizada al 06 de Diciembre de 2013.
- Muestreo estratificado, proporcional al tamaño.