



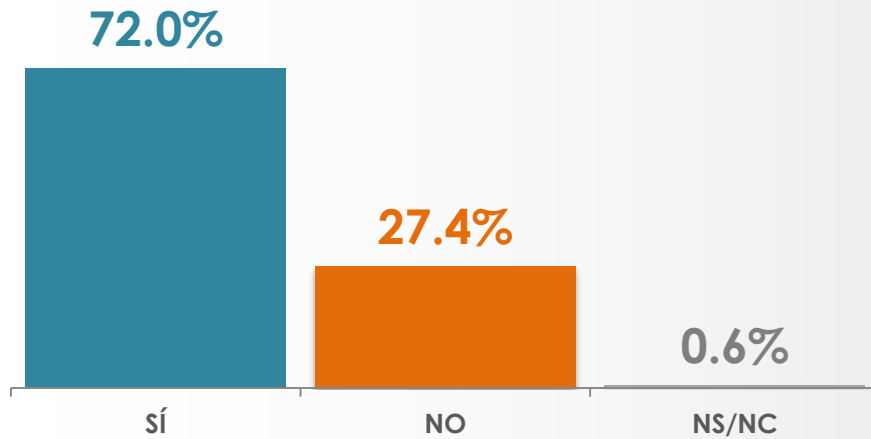
VACACIONES: NIÑOS EN CASA

02 de Junio de 2013

CONOCIDOS O FAMILIARES CON HIJOS



¿Usted tiene hijos o niños que vivan en su casa o conocidos o familiares con niños?

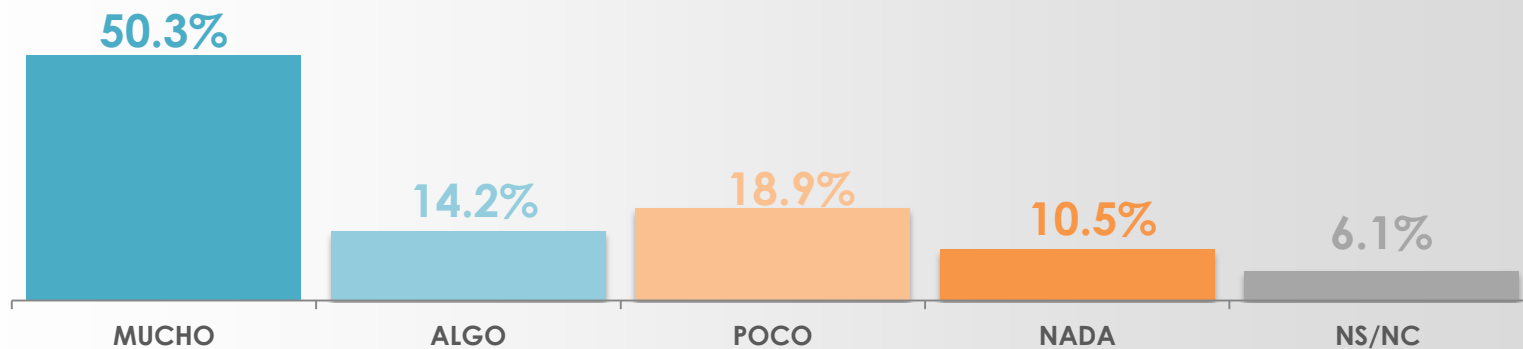


SEXO	sí	NO	NS/NC
MASCULINO	69.7%	29.0%	1.3%
FEMENINO	74.0%	25.8%	0.2%

CAMBIO DE RUTINA/ VACACIONES DE NIÑOS



En su opinión ¿Qué tanto cambia la rutina cuando los hijos salen de vacaciones?

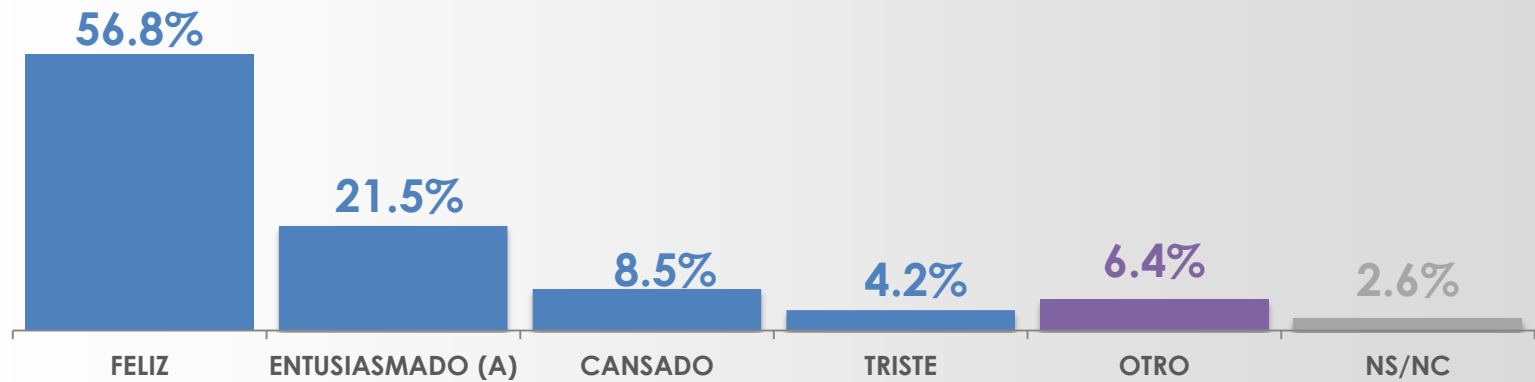


SEXO	MUCHO	ALGO	POCO	NADA	NS/NC
MASCULINO	47.2%	15.0%	19.3%	10.3%	8.2%
FEMENINO	53.2%	13.5%	18.5%	10.7%	4.1%

ESTADO DE ÁNIMO/ NIÑOS DE VACACIONES



Cuando los niños de su familia salen de vacaciones, ¿cuál es su estado de ánimo?

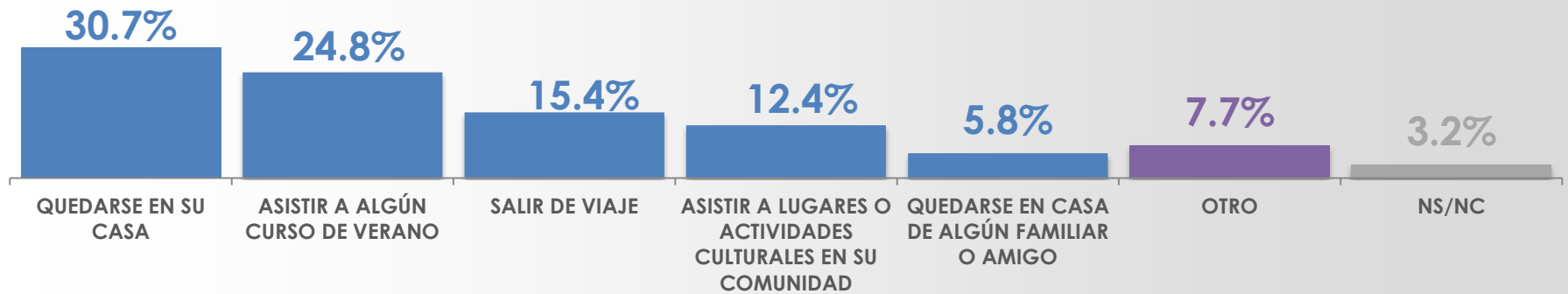


SEXO	FELIZ	ENTUSIASMADO (A)	CANSADO	TRISTE	OTRO	NS/NC
MASCULINO	52.1%	30.5%	5.1%	3.4%	7.2%	1.7%
FEMENINO	61.1%	13.1%	11.6%	5.0%	5.6%	3.6%

ACTIVIDADES NIÑOS EN VACACIONES



¿Qué actividades realizan sus hijos o los hijos de sus familiares o conocidos cuando están de vacaciones?

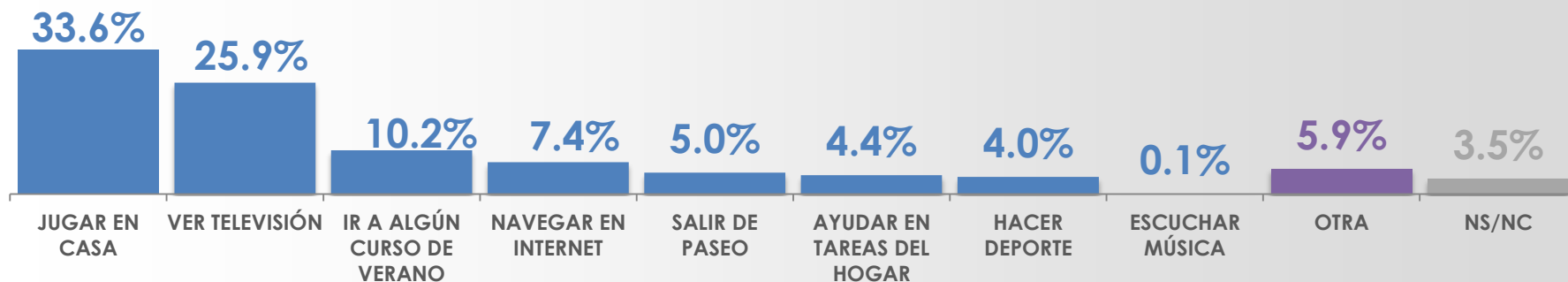


SEXO	QUEDARSE EN SU CASA	ASISTIR A ALGÚN CURSO DE VERANO	SALIR DE VIAJE	ASISTIR A LUGARES O ACTIVIDADES CULTURALES EN SU COMUNIDAD	QUEDARSE EN CASA DE ALGÚN FAMILIAR O AMIGO	OTRO	NS/NC
MASCULINO	28.8%	22.3%	18.6%	13.1%	22.3%	8.0%	3.7%
FEMENINO	32.5%	27.1%	12.5%	11.8%	27.1%	7.3%	2.6%

ACTIVIDAD MÁS RECURRENTE NIÑOS DE VACACIONES



Por lo general ¿Cuál cree usted que es la actividad más recurrente de un menor cuando está de vacaciones?

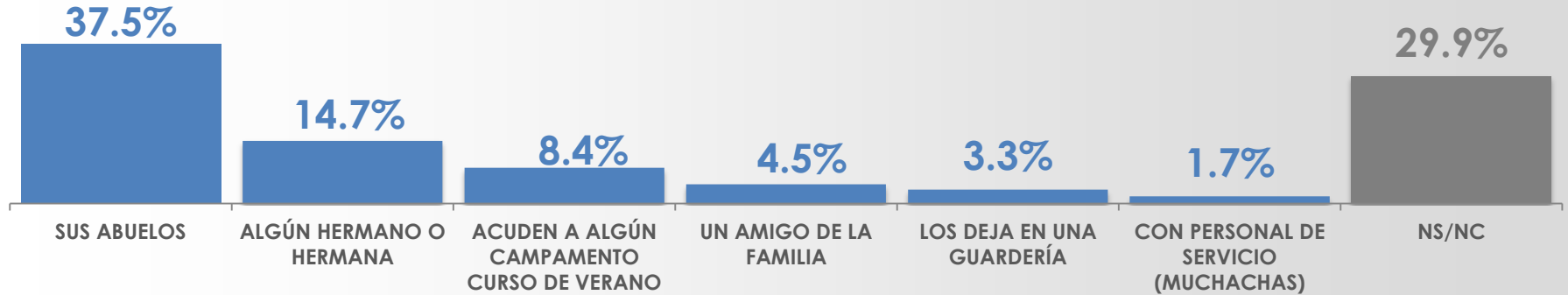


SEXO	JUGAR EN CASA	VER TELEVISIÓN	EN ALGÚN CURSO DE VERANO	NAVEGAR EN INTERNET	SALIR DE PASEO	AYUDAR EN TAREAS DEL HOGAR	HACER DEPORTE	ESCUCHAR MÚSICA	OTRA	NS/NC
MASCULINO	36.4%	22.8%	8.5%	6.7%	5.8%	4.9%	4.3%	0.1%	6.7%	3.8%
FEMENINO	31.0%	28.8%	11.7%	8.0%	4.3%	3.9%	3.8%	0.0%	5.1%	3.4%

VACACIONES/CON QUIÉN DEJA ENCARGADO A SUS HIJOS



Cuando son las vacaciones escolares, ¿con quién deja encargados a sus hijos por las mañanas?

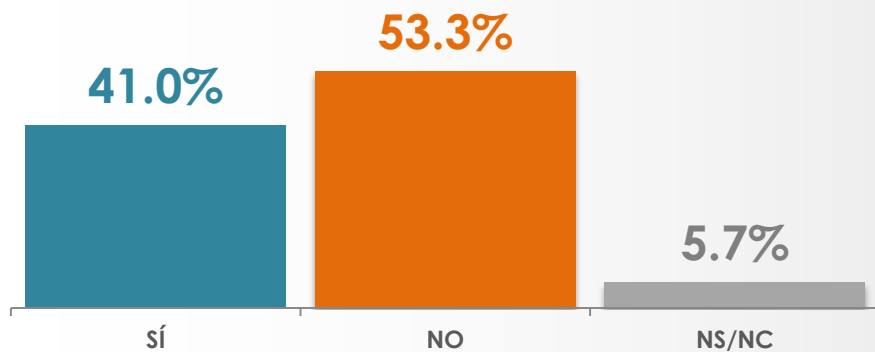


SEXO	SUS ABUELOS	ALGÚN HERMANO O HERMANA	ACUDEN A ALGÚN CAMPAMENTO CURSO DE VERANO	UN AMIGO DE LA FAMILIA	LOS DEJA EN UNA GUARDERÍA	CON PERSONAL DE SERVICIO (MUCHACHAS)	NS/NC
MASCULINO	35.6%	17.9%	6.3%	6.5%	2.6%	1.6%	29.5%
FEMENINO	39.3%	11.8%	10.4%	2.6%	3.9%	1.7%	30.3%

CURSO DE VERANO



Durante las vacaciones escolares, ¿usted manda a sus hijos a algún tipo de curso de verano o campamento?

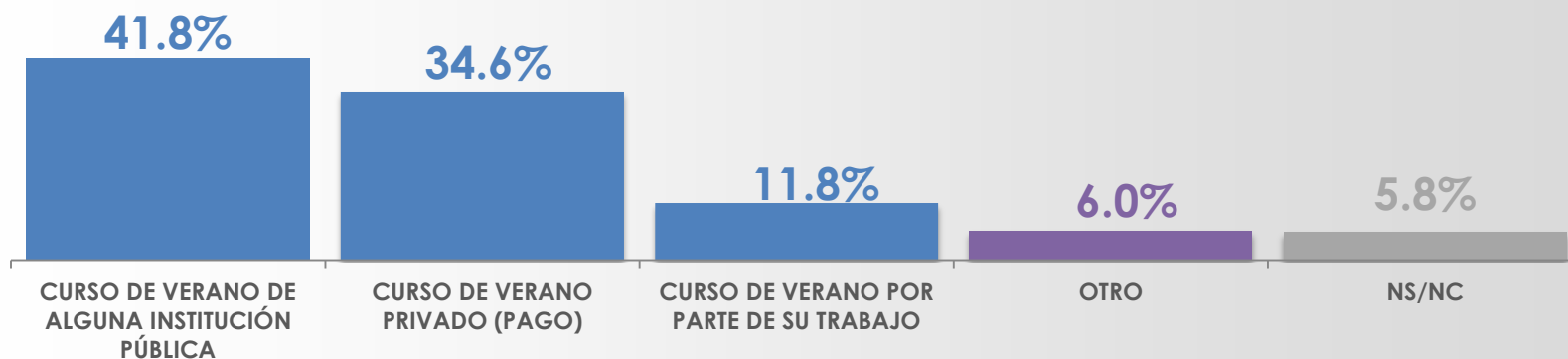


SEXO	SÍ	NO	NS/NC
MASCULINO	42.1%	50.2%	7.7%
FEMENINO	40.0%	56.2%	3.8%

TIPO DE CURSO DE VERANO



¿A qué tipo de curso de verano manda a su familiar?*



SEXO	CURSO DE VERANO DE ALGUNA INSTITUCIÓN PÚBLICA	CURSO DE VERANO PRIVADO (PAGO)	CURSO DE VERANO POR PARTE DE SU TRABAJO	OTRO	NS/NC
MASCULINO	39.7%	37.9%	12.7%	3.3%	6.4%
FEMENINO	43.9%	31.4%	11.0%	8.7%	5.0%

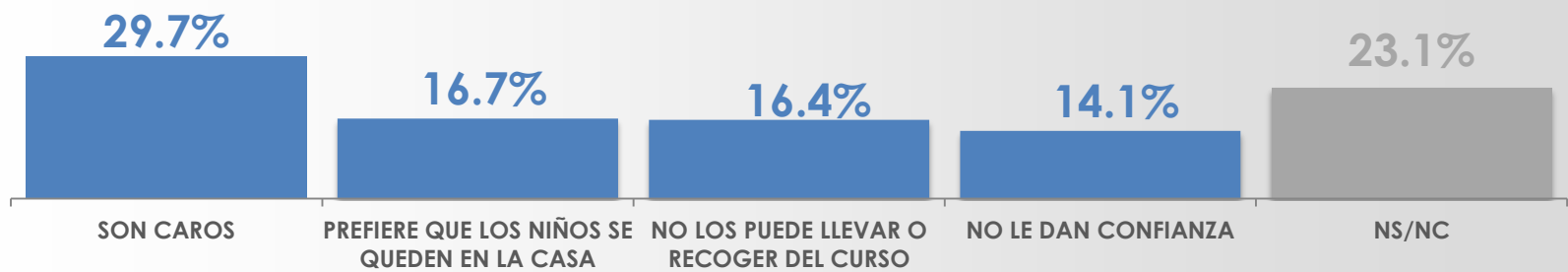
*Esta pregunta se le hizo solamente a los que dijeron que mandan a sus hijos a un curso de verano.

*Esta pregunta se realizó sólo a quienes contestaron que sí mandan a sus hijos a algún tipo de curso de verano.

POR QUÉ NO MANDA A SU HIJO A CURSO DE VERANO



¿Por qué no?*



SEXO	SON CAROS	PREFIERE QUE LOS NIÑOS SE QUEDEN EN LA CASA	NO LOS PUEDE LLEVAR O RECOGER DEL CURSO	NO LE DAN CONFIANZA	NS/NC
MASCULINO	30.2%	18.1%	17.7%	12.9%	21.1%
FEMENINO	29.3%	15.5%	15.3%	15.2%	24.7%

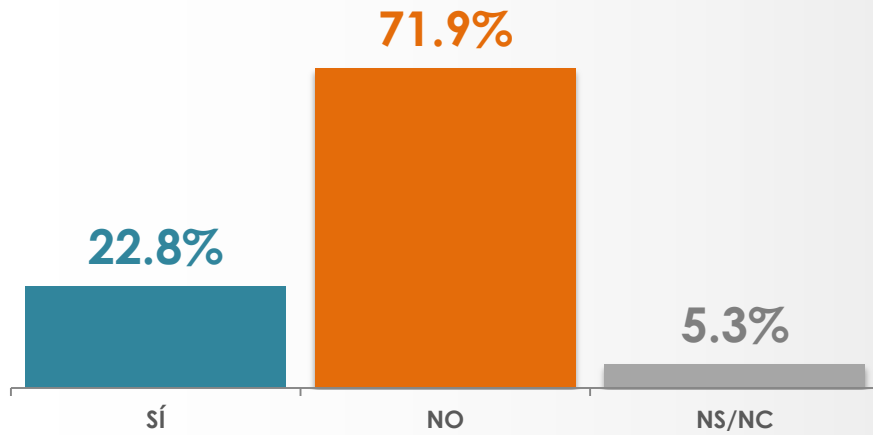
*Esta pregunta se le hizo solamente a los que dijeron que no mandan a sus hijos a un curso de verano.

*Esta pregunta se realizó sólo a quienes contestaron que no mandan a sus hijos a algún tipo de curso de verano.

VACACIONES/HIJOS AL TRABAJO



Durante las vacaciones, ¿usted ha llevado a sus hijos a su trabajo?

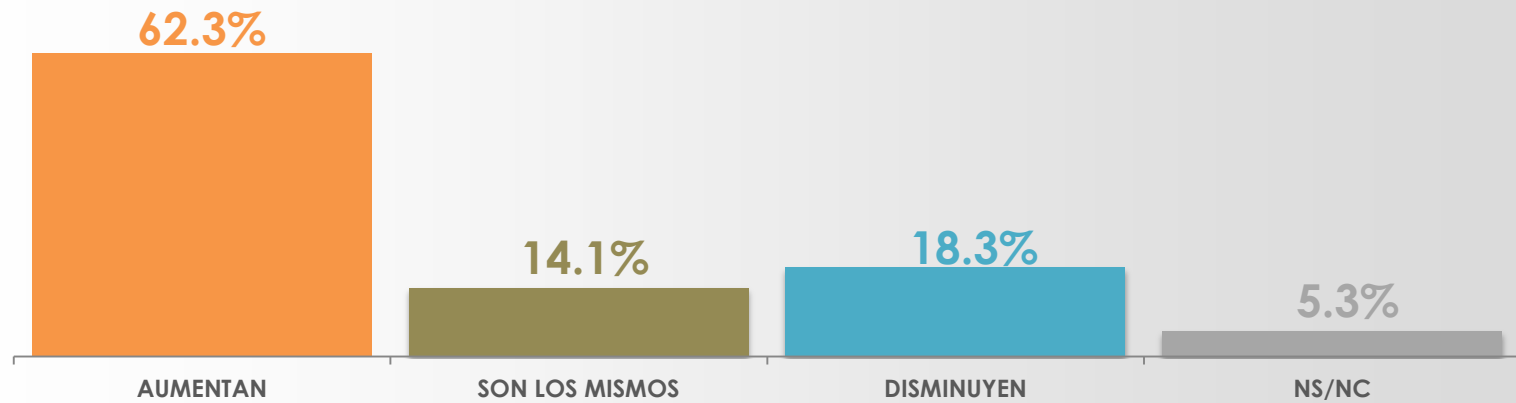


SEXO	sí	NO	NS/NC
MASCULINO	26.5%	68.8%	4.7%
FEMENINO	19.3%	74.7%	6.0%

GASTOS DE HIJOS EN VACACIONES



Cuando sus hijos tienen vacaciones, ¿sus gastos...?

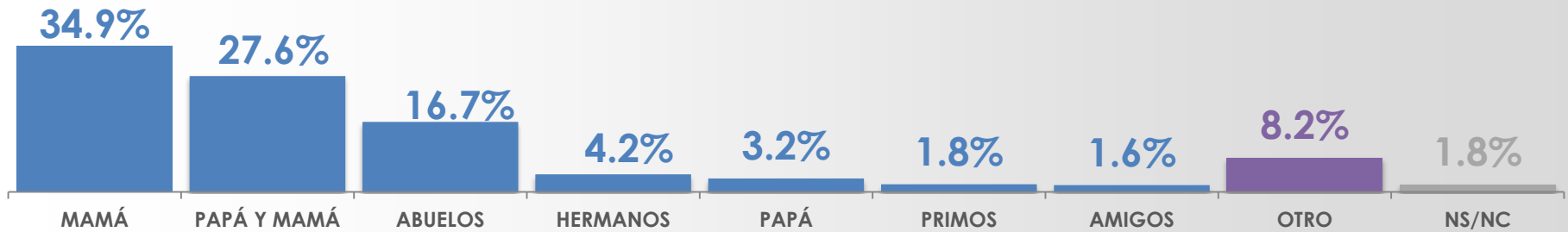


SEXO	AUMENTAN	SON LOS MISMOS	DISMINUYEN	NS/NC
MASCULINO	60.8%	16.6%	15.9%	6.7%
FEMENINO	63.7%	11.7%	20.6%	4.0%

CON QUIÉN PASAN LA MAYOR PARTE DEL TIEMPO NIÑOS



¿Con quién pasan la mayor parte del tiempo los niños en vacaciones?

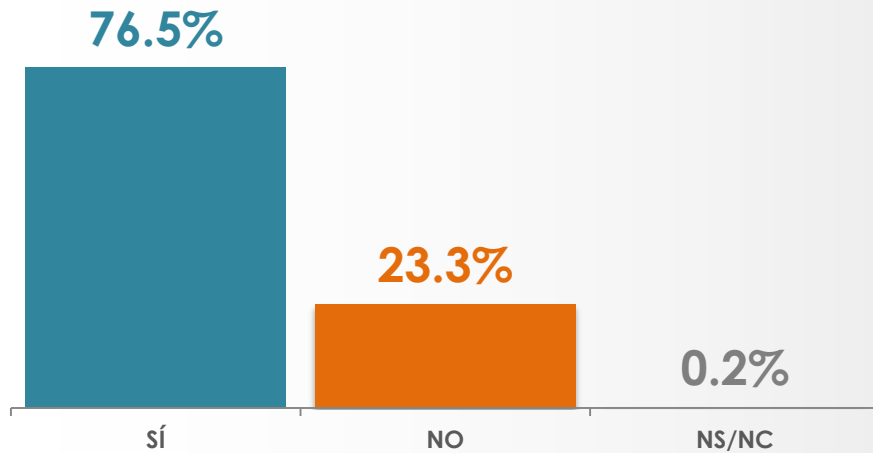


SEXO	MAMÁ	PAPÁ Y MAMÁ	ABUELOS	HERMANOS	PAPÁ	PRIMOS	AMIGOS	OTRO	NS/NC
MASCULINO	26.3%	32.0%	15.1%	4.9%	4.8%	1.8%	2.5%	10.5%	2.1%
FEMENINO	42.9%	23.5%	18.2%	3.5%	1.7%	1.9%	0.8%	6.0%	1.5%

LUGAR DONDE DISTRAERSE NIÑOS



¿Cerca de su casa hay alguna: plaza, cancha, juegos, parque o lugar donde los menores puedan acudir a distraerse?

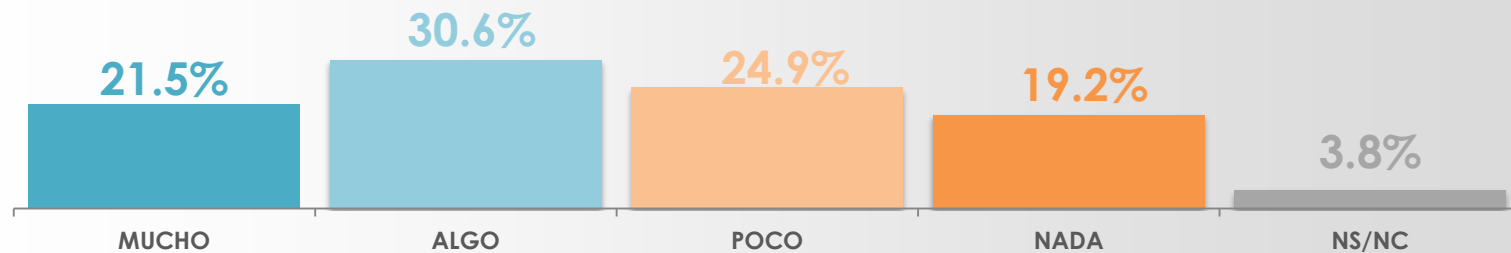


SEXO	sí	NO	NS/NC
MASCULINO	81.5%	18.1%	0.4%
FEMENINO	71.8%	28.1%	0.1%

TRABAJO ORGANIZARSE NIÑOS EN CASA



Dígame ¿Qué tanto trabajo le cuesta organizarse cuando hay niños en casa?

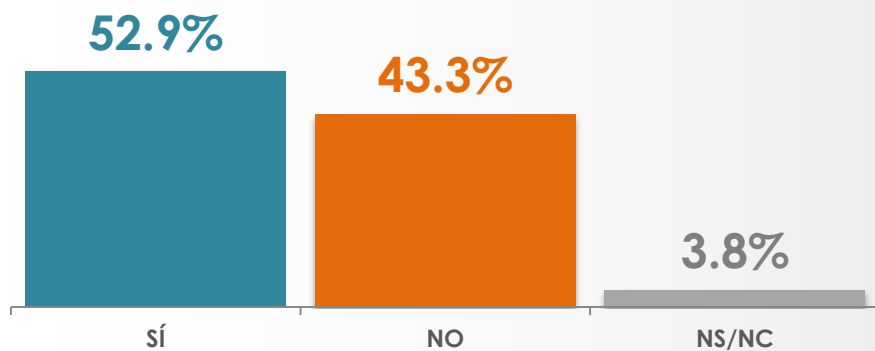


SEXO	MUCHO	ALGO	POCO	NADA	NS/NC
MASCULINO	15.8%	32.8%	27.5%	19.3%	4.6%
FEMENINO	26.8%	28.5%	22.4%	19.0%	3.3%

TAREA EN VACACIONES



A los menores que hay en su familia ¿Les dejan algún tipo de tarea en vacaciones?



SEXO	sí	NO	NS/NC
MASCULINO	54.9%	40.3%	4.8%
FEMENINO	51.0%	46.2%	2.8%

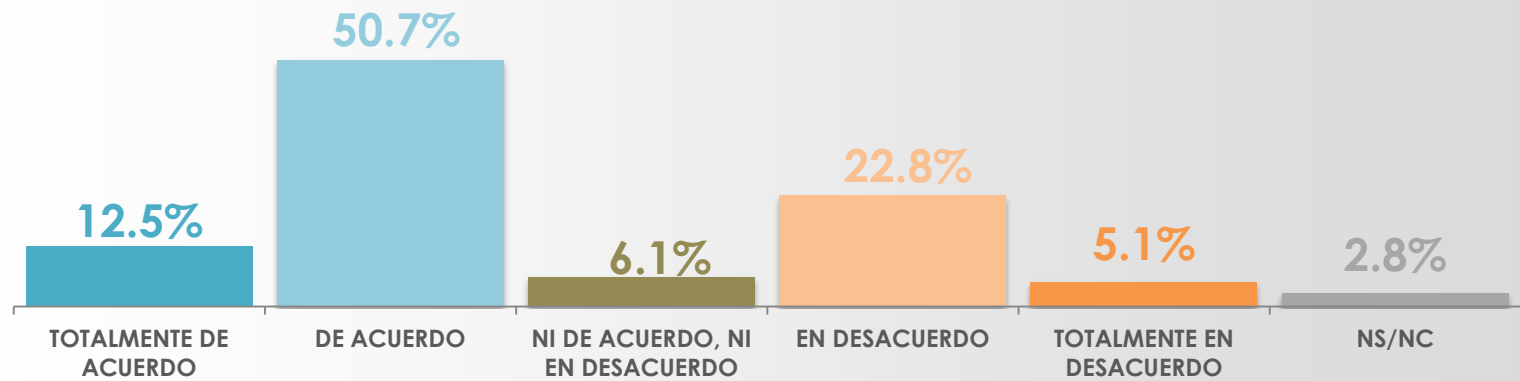
ACUERDO-DESACUERDO

PERIODOS

VACACIONALES



¿Usted qué tan de acuerdo está en que el calendario escolar existan varios periodos vacacionales?

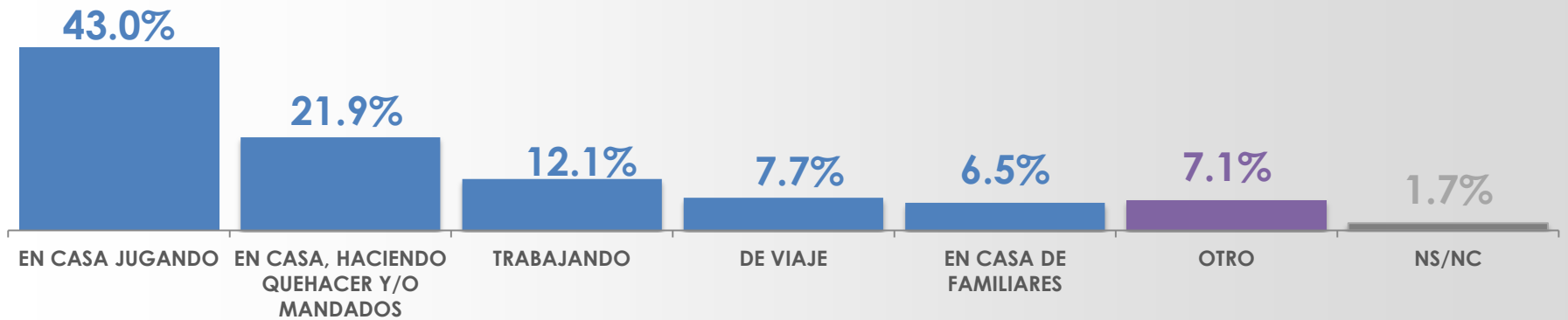


SEXO	TOTALMENTE DE ACUERDO	DE ACUERDO	NI DE ACUERDO, NI EN DESACUERDO	EN DESACUERDO	TOTALMENTE EN DESACUERDO	NS/NC
MASCULINO	13.2%	47.8%	4.6%	23.9%	7.0%	3.5%
FEMENINO	11.8%	53.5%	7.5%	21.8%	3.3%	2.1%

CUANDO ERA PEQUEÑO CÓMO PASABA LAS VACACIONES



Quando usted era pequeño ¿Cómo pasaba las vacaciones?

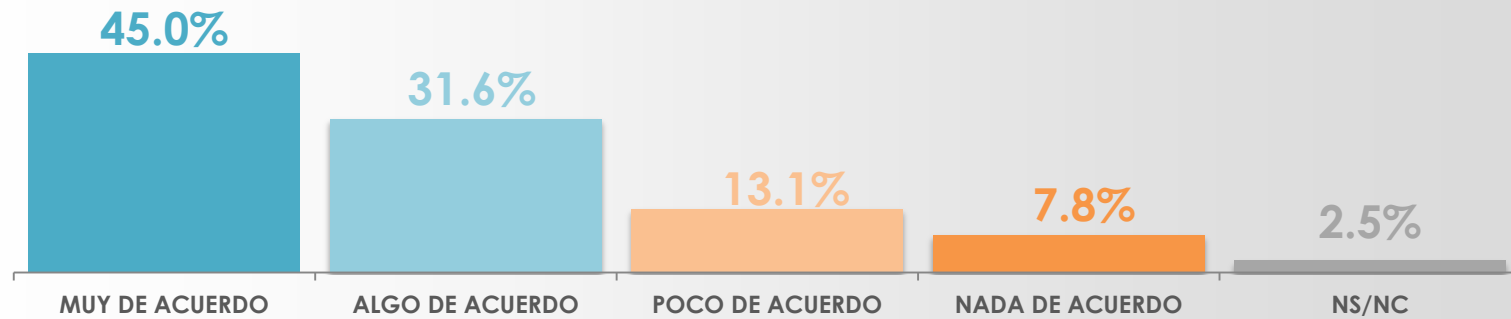


SEXO	EN CASA JUGANDO	EN CASA, HACIENDO QUEHACER Y/O MANDADOS	TRABAJANDO	DE VIAJE	EN CASA DE FAMILIARES	OTRO	NS/NC
MASCULINO	40.2%	15.8%	19.0%	8.9%	7.1%	7.5%	1.5%
FEMENINO	45.6%	27.5%	5.7%	6.5%	6.1%	6.8%	1.8%

ACUERDO-DESACUERDO ASIGNACIÓN TAREAS DEL HOGAR A MENORES



¿Qué tan de acuerdo está que durante las vacaciones se asignen tareas del hogar a los menores?



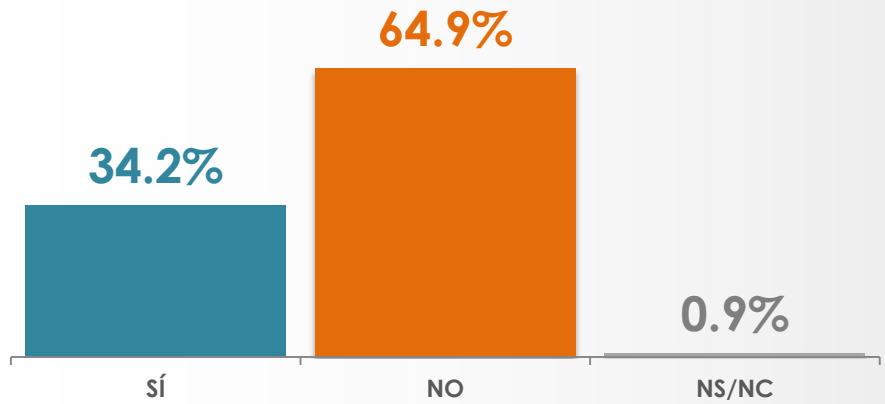
SEXO	MUY DE ACUERDO	ALGO DE ACUERDO	POCO DE ACUERDO	NADA DE ACUERDO	NS/NC
MASCULINO	44.8%	31.3%	10.8%	11.2%	1.9%
FEMENINO	45.1%	32.0%	15.3%	4.6%	3.0%

NUEVO CALENDARIO ESCOLAR 2013/2014



¿Estaba usted enterado de que la Secretaria de Educación Pública anunció que para el calendario escolar 2013-2014 se agregaran 8 días más de clases y no habrá puentes de descanso?

descauzo

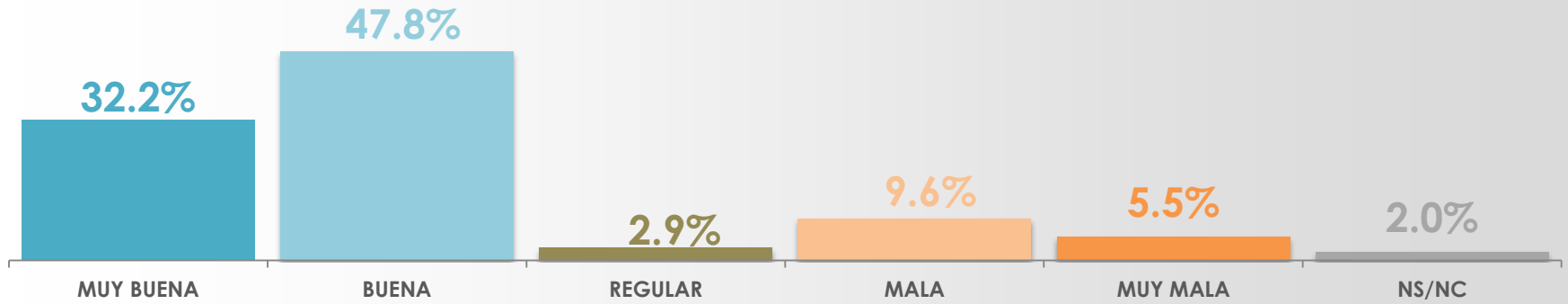


SEXO	SÍ	NO	NS/NC
MASCULINO	34.1%	65.4%	0.5%
FEMENINO	34.3%	64.5%	1.2%

OPINIÓN DE DIAS DE ESTUDIOS Y ELIMINACIÓN DE Puentes



¿Cuál es su opinión de que se agreguen más días de estudios y se hayan quitado los puentes de descanso?

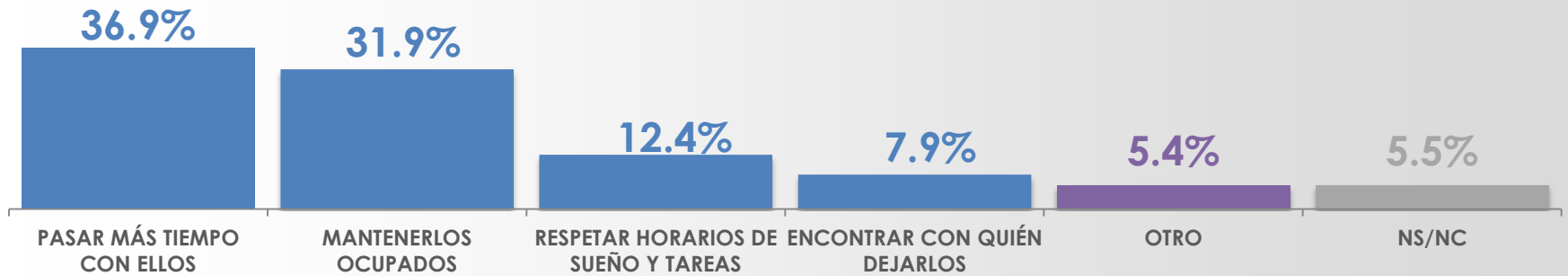


SEXO	MUY BUENA	BUENA	REGULAR	MALA	MUY MALA	NS/NC
MASCULINO	34.0%	47.1%	1.9%	9.9%	4.9%	2.2%
FEMENINO	30.6%	48.4%	3.8%	9.4%	6.1%	1.7%

QUE ES LO MÁS DIFÍCIL DE LAS VACACIONES DE LOS HIJOS



En su opinión ¿qué es lo más difícil de las vacaciones de los hijos?



SEXO	PASAR MÁS TIEMPO CON ELLOS	MANTENERLOS OCUPADOS	RESPETAR HORARIOS DE SUEÑO Y TAREAS	ENCONTRAR CON QUIÉN DEJARLOS	OTRO	NS/NC
MASCULINO	39.6%	30.8%	10.7%	5.6%	5.7%	7.6%
FEMENINO	34.3%	32.9%	13.9%	10.1%	5.2%	3.6%

NOTA METODOLÓGICA

Universo

- Ciudadanos mayores de 18 años que residen en la República Mexicana y cuentan con línea telefónica en su hogar.

Técnica de levantamiento

- Encuesta telefónica realizada el ??? de ??? de 2013.

Tamaño de la Muestra y su Precisión Estadística.

- Se diseñó una muestra de 800 encuestas distribuidas, primero en proporción a la lista nominal de cada estado, después en proporción a la lista nominal de los municipios de cada estado y posteriormente al azar dentro de cada municipio.
Con un nivel de confianza de 95%, el error teórico es de $\pm 3.46\%$ a nivel nacional.
- Los resultados reportados son frecuencias ponderadas redondeadas a un decimal, a excepción de los cruces estadísticos que pueden no sumar 100% porque los resultados están redondeados a cero decimales.

Marco muestral y selección de la muestra.

- Se utilizó como marco de muestreo la lista nominal del IFE, actualizada al 21 de junio de 2013.
- Muestreo estratificado, proporcional al tamaño.