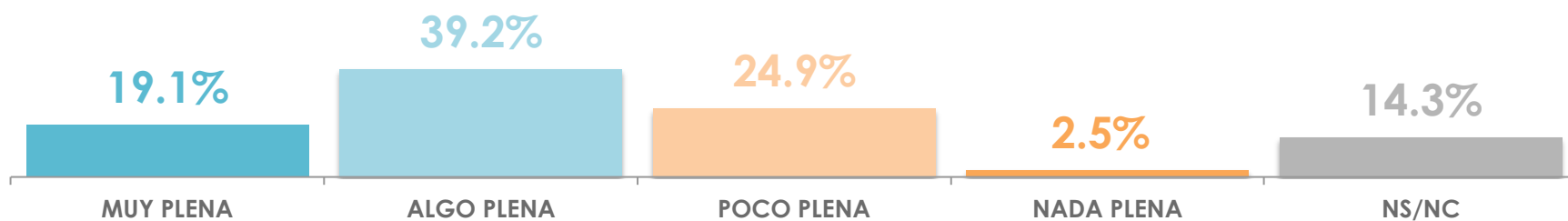





# MÉTODOS ANTICONCEPTIVOS

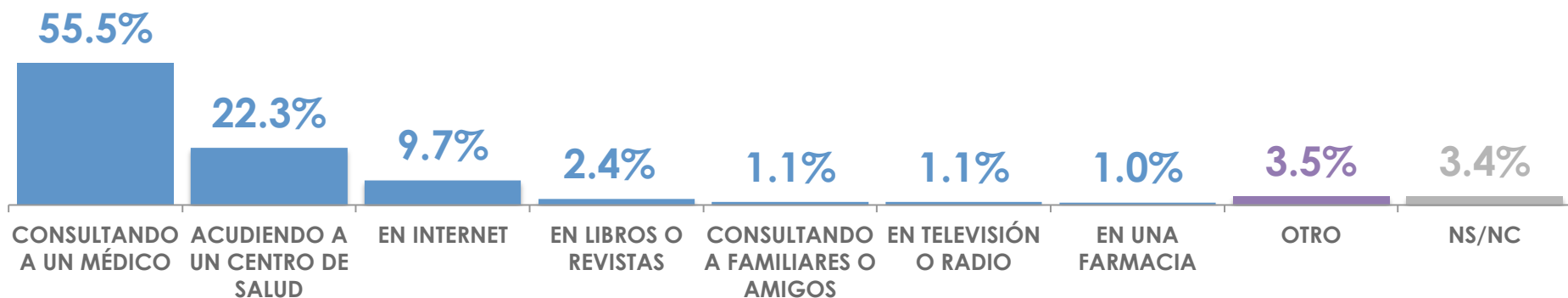
*En general, ¿qué tan plena cree que sea la vida sexual de las mujeres mexicanas?*



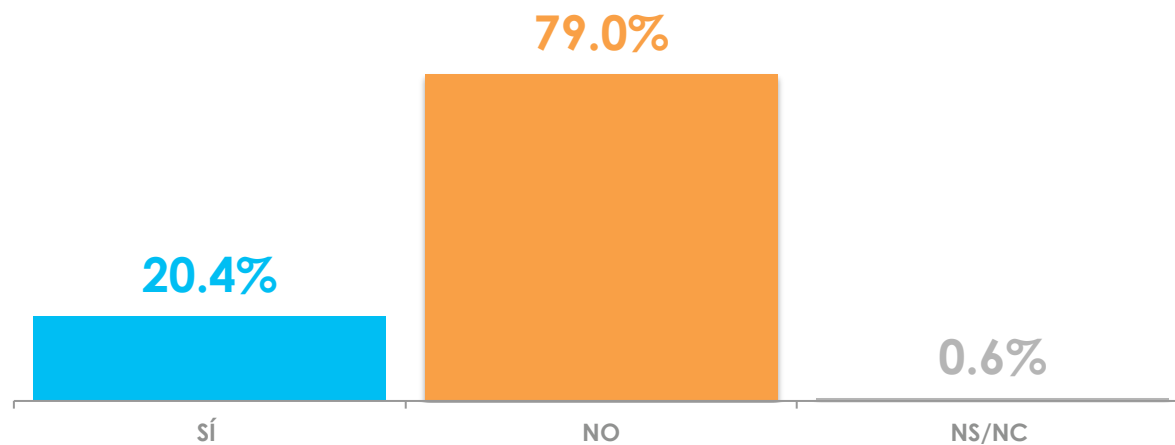
*¿Usted cada cuanto asiste al ginecólogo?*



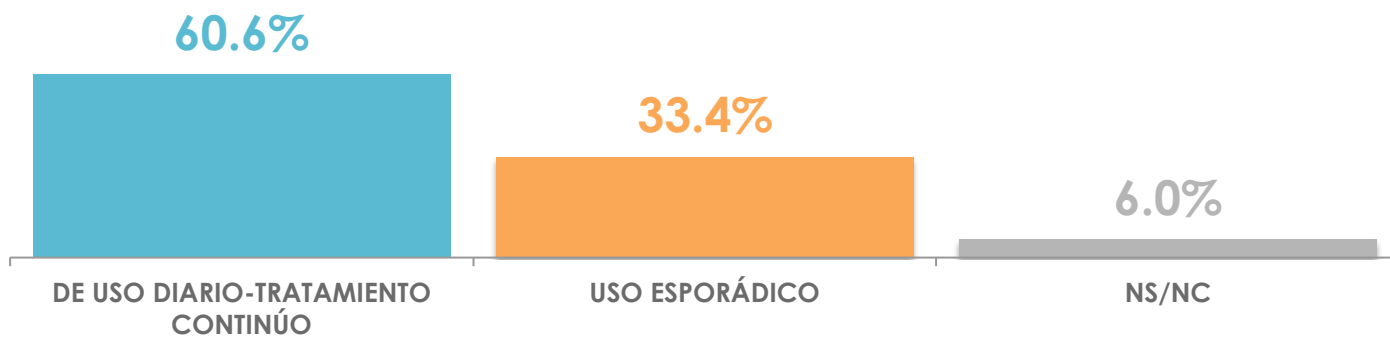
*¿Dónde buscaría usted información acerca de métodos anticonceptivos?*



*¿Usted utiliza actualmente algún método anticonceptivo?*

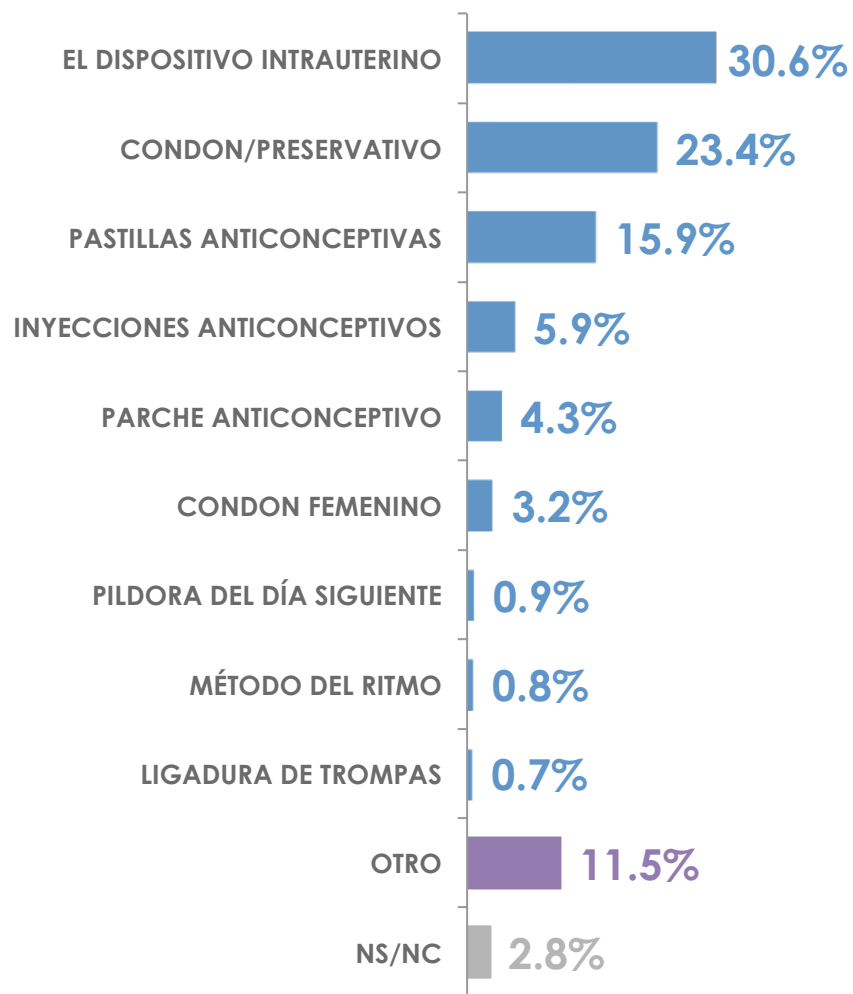


*¿Con que frecuencia utiliza métodos anticonceptivo?\**



\*Esta pregunta se realizó sólo a quienes contestaron que sí utilizan algún método anticonceptivo.

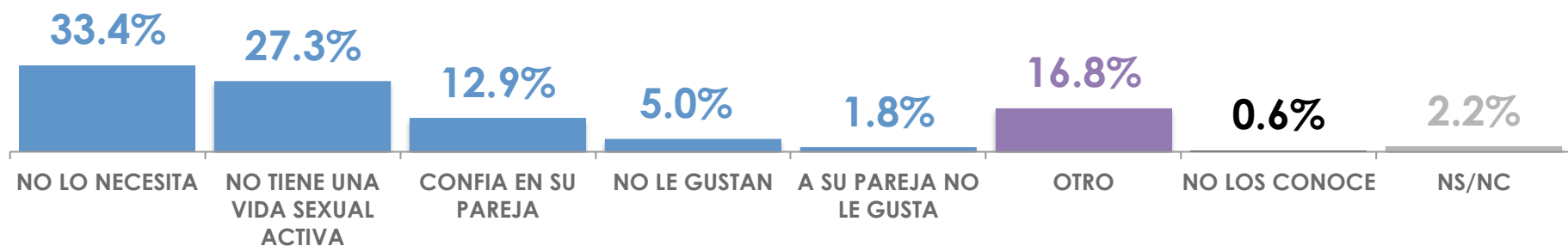
*¿Qué método anticonceptivo utiliza usted regularmente?*



\*Esta pregunta se realizó sólo a quienes contestaron que sí utilizan algún método anticonceptivo.

# RAZÓN POR LA QUE NO USA MÉTODO ANTICONCEPTIVO

*¿Por qué razón no utiliza ningún método anticonceptivo?\**



\*Esta pregunta se realizó sólo a quienes contestaron que no utilizan ningún método anticonceptivo.



*Dígame de las siguientes oraciones cuál cree que es mito o realidad...*

	MITO	REALIDAD	NS/NC
EL MÉTODO DEL RITMO NO SIRVE	45.7%	37.6%	16.7%
LA PÍLDORA DEL DÍA SIGUIENTE ES ABORTIVA	33.0%	49.3%	17.7%
EL USO FRECUENTE DE PASTILLAS ANTICONCEPTIVAS PUEDE CAUSAR CÁNCER	38.5%	44.3%	17.2%
EL USO FRECUENTE DE MÉTODOS ANTICONCEPTIVOS CAUSAN INFERTILIDAD	43.0%	47.1%	9.9%
LAS PASTILLAS ANTICONCEPTIVAS ENGORDAN	30.3%	59.5%	10.2%

## Universo

- Mujeres mayores de 18 años que residen en la República Mexicana y cuentan con línea telefónica en su hogar.

## Técnica de levantamiento

- Encuesta telefónica realizada el 01 de Octubre de 2013.

## Tamaño de la Muestra y su Precisión Estadística.

- Se diseñó una muestra de 800 encuestas distribuidas, primero en proporción a la lista nominal de cada estado, después en proporción a la lista nominal de los municipios de cada estado y posteriormente al azar dentro de cada municipio.  
Con un nivel de confianza de 95%, el error teórico es de  $\pm 3.46\%$  a nivel nacional.
- Los resultados reportados son frecuencias ponderadas redondeadas a un decimal, a excepción de los cruces estadísticos que pueden no sumar 100% porque los resultados están redondeados a cero decimales.

## Marco muestral y selección de la muestra.

- Se utilizó como marco de muestreo la lista nominal del IFE, actualizada al 09 de agosto de 2013.
- Muestreo estratificado, proporcional al tamaño.