



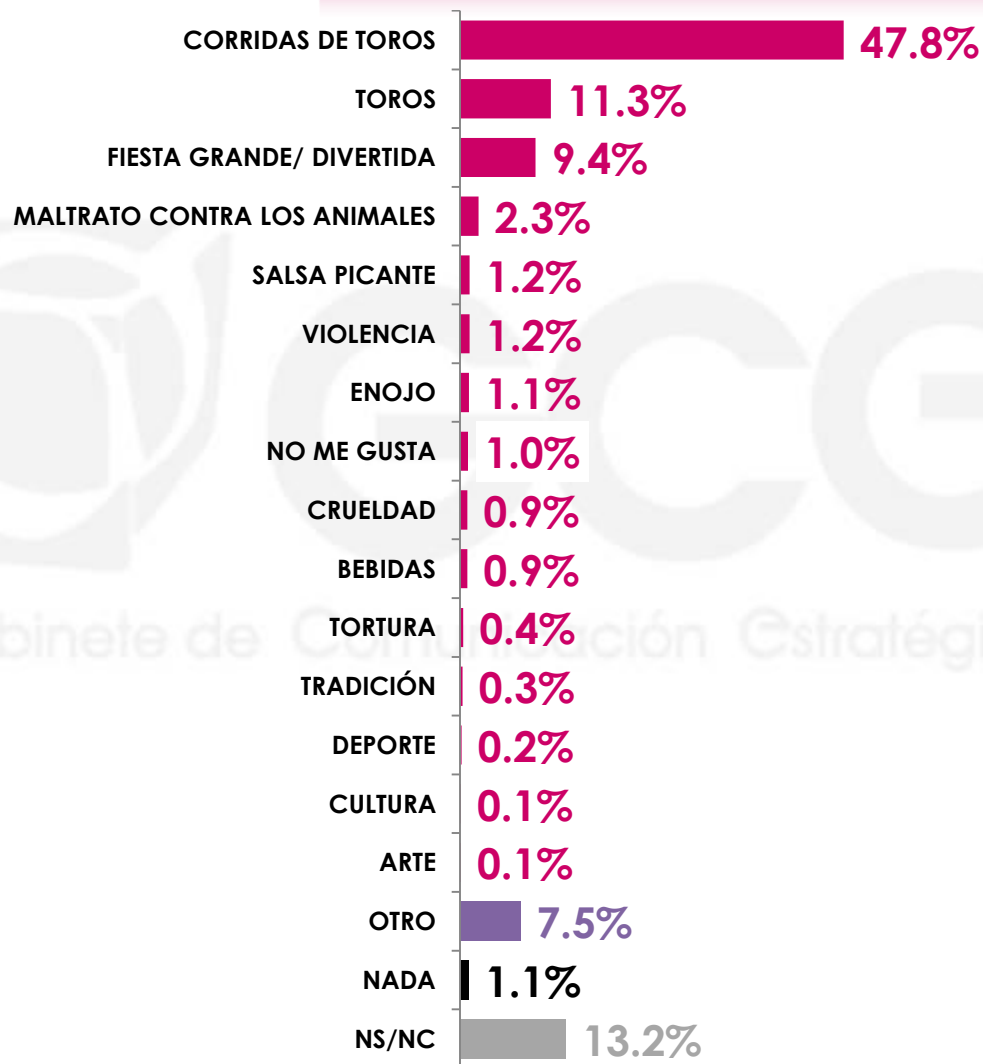
ÍNDICE

CON QUÉ ASOCIAN LOS MEXICANOS A LA FIESTA BRAVA	1
ARRAIGO DE LA CULTURA TAURINA EN LOS MEXICANOS	4
OPINIÓN DE LOS MEXICANOS SOBRE LAS CORRIDAS DE TOROS	8
LEY SOBRE LA PROHIBICIÓN DE ANIMALES EN ESPECTÁCULOS	12

1

**CON QUÉ ASOCIAN LOS MEXICANOS
A LA “FIESTA BRAVA”**

¿Qué es lo primero que se le viene a la mente al oír la frase “Fiesta Brava”?



n=800

¿Qué es lo primero que se le viene a la mente al oír la frase “Fiesta Brava”?

Sexo

	CORRIDAS DE TOROS	TOROS	FIESTA GRANDE/ DIVERTIDA	MALTRATO CONTRA LOS ANIMALES	SALSA PICANTE	VIOLENCIA	ENOJO	NO ME GUSTA	CRUELDAD
MASCULINO	49.2%	10.5%	9.2%	2.9%	0.7%	1.1%	0.3%	1.0%	0.8%
FEMENINO	46.4%	12.0%	9.6%	1.7%	1.6%	1.3%	1.8%	0.9%	0.9%

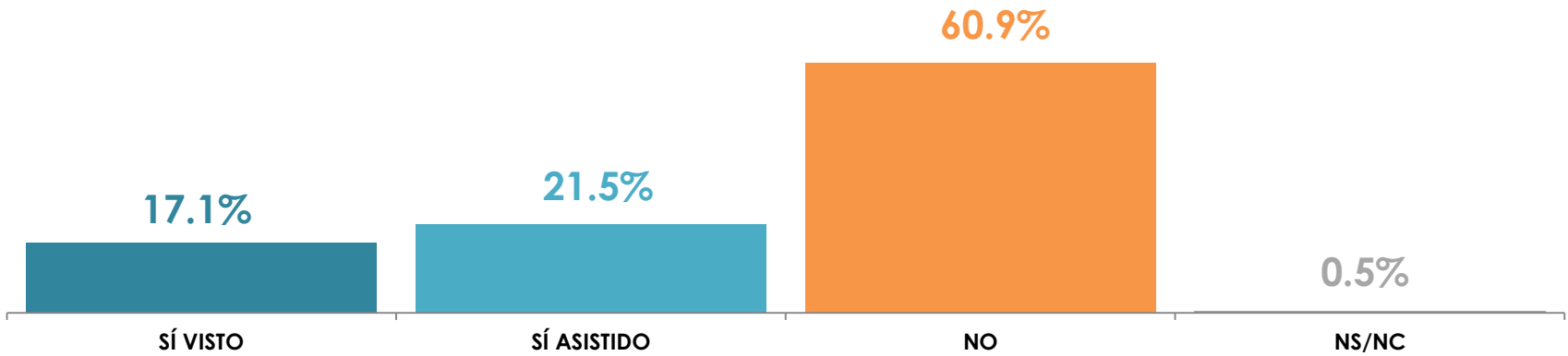
Sexo

	BEBIDAS	TORTURA	TRADICIÓN	DEPORTE	CULTURA	ARTE	OTRO	NADA	NS/NC
MASCULINO	1.1%	0.5%	0.7%	0.5%	0.2%	0.2%	8.5%	0.5%	12.1%
FEMENINO	0.7%	0.2%	0.0%	0.0%	0.0%	0.0%	6.6%	1.6%	14.7%

2

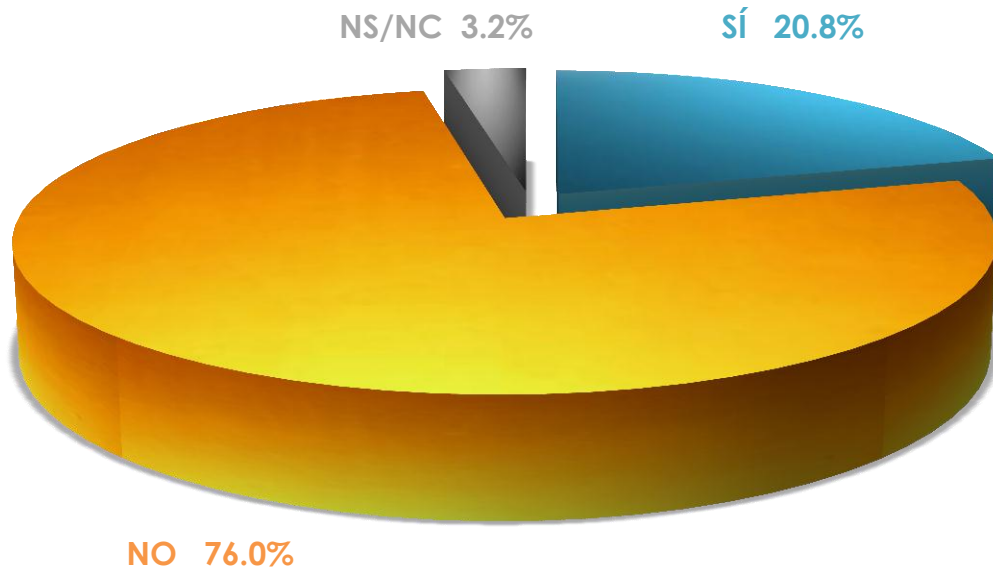
ARRAIGO DE LA “CULTURA TAURINA” EN LOS MEXICANOS

¿Alguna vez ha visto o asistido a una corrida de toros?



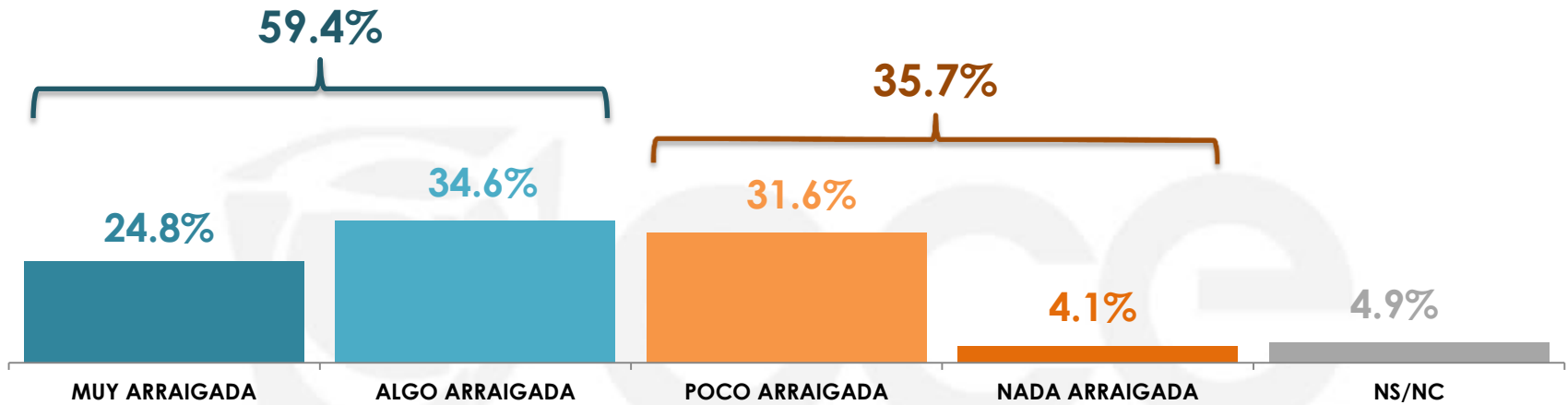
Sexo	SÍ VISTO	SÍ ASISTIDO	NO	NS/NC
MASCULINO	18.6%	24.2%	56.2%	1.0%
FEMENINO	15.8%	18.9%	65.3%	0.0%

Y, ¿a usted le gustan las corridas de toros?



	SÍ	NO	NS/NC
Sexo			
MASCULINO	23.4%	72.7%	3.9%
FEMENINO	18.4%	79.1%	2.5%

¿Qué tan arraigada cree usted que esté en los mexicanos la “cultura taurina”?



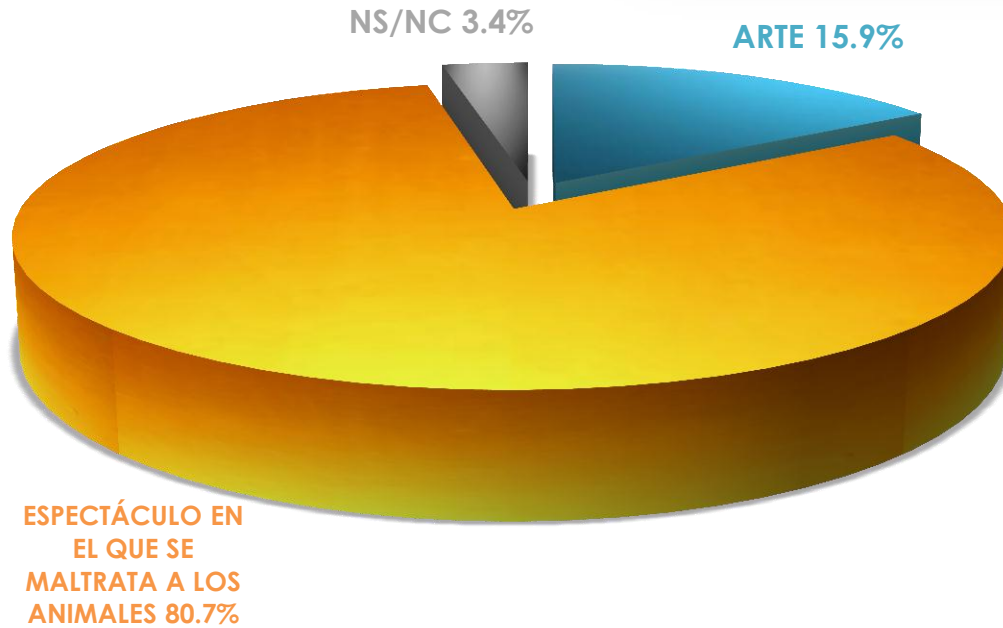
Gabinete de Comunicación Estratégica

	MUY ARRAIGADA	ALGO ARRAIGADA	POCO ARRAIGADA	NADA ARRAIGADA	NS/NC
Sexo					
MASCULINO	24.6%	35.9%	31.3%	4.1%	4.1%
FEMENINO	25.0%	33.4%	31.9%	4.1%	5.6%

3

OPINIÓN DE LOS MEXICANOS SOBRE LAS CORRIDAS DE TOROS

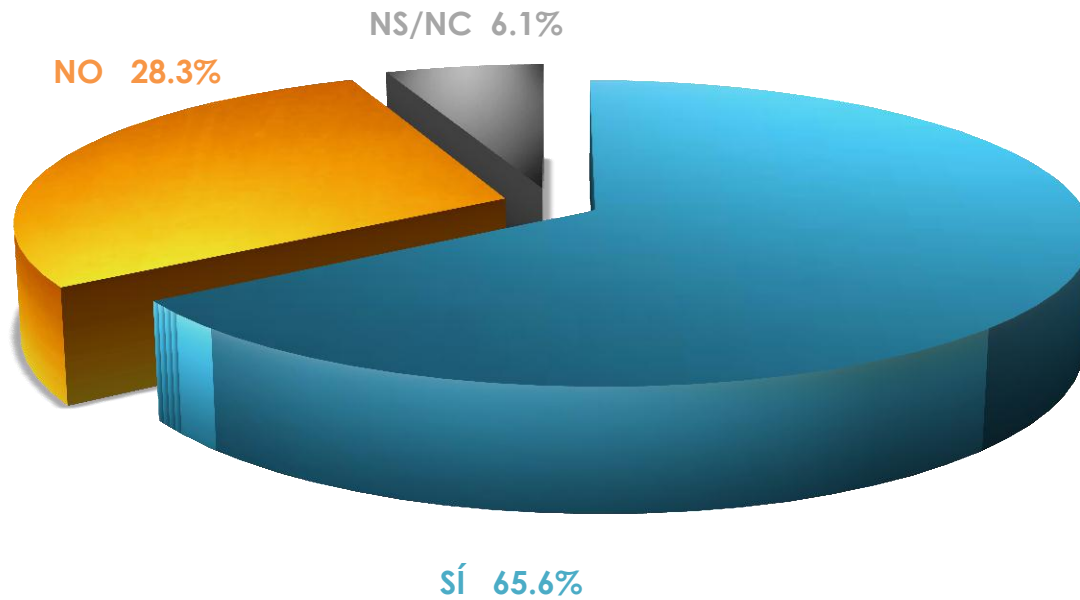
Para algunas personas las corridas de toros son un arte, para otras personas es una actividad en la que se maltrata a los animales. En su opinión, ¿los toros son un arte o es un espectáculo en el que se maltrata a los animales?



	ARTE	ESPECTÁCULO EN EL QUE SE MALTRATA A LOS ANIMALES	NS/NC
Sexo MASCULINO	15.4%	80.3%	4.3%
FEMENINO	16.4%	81.2%	2.4%

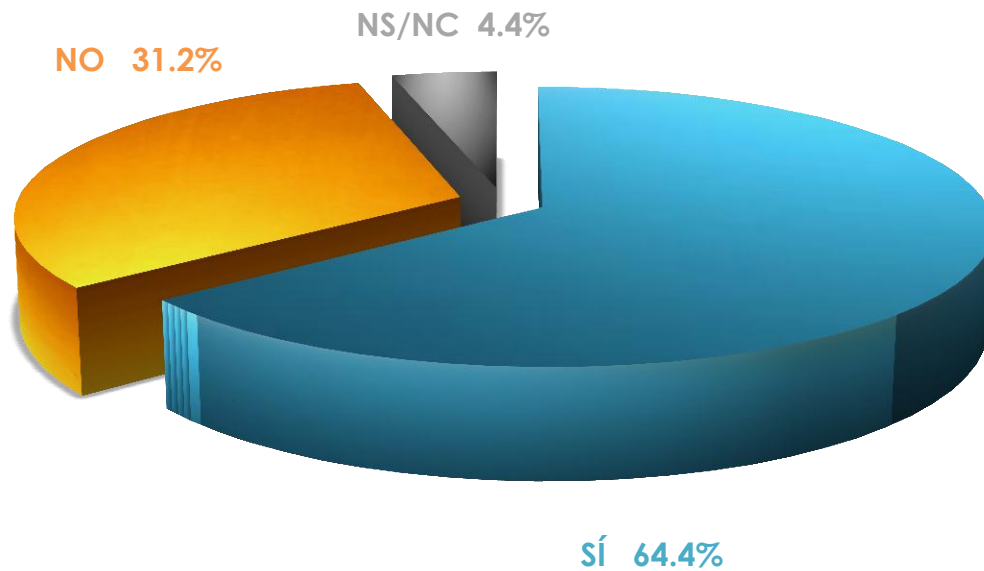
n=800

En su opinión, ¿en México se debería prohibir Fiesta Brava?



	SÍ	NO	NS/NC
Sexo			
MASCULINO	62.5%	31.6%	5.9%
FEMENINO	68.5%	25.2%	6.3%

¿Usted asistiría a una manifestación para pedir que se prohíba la Fiesta Brava?



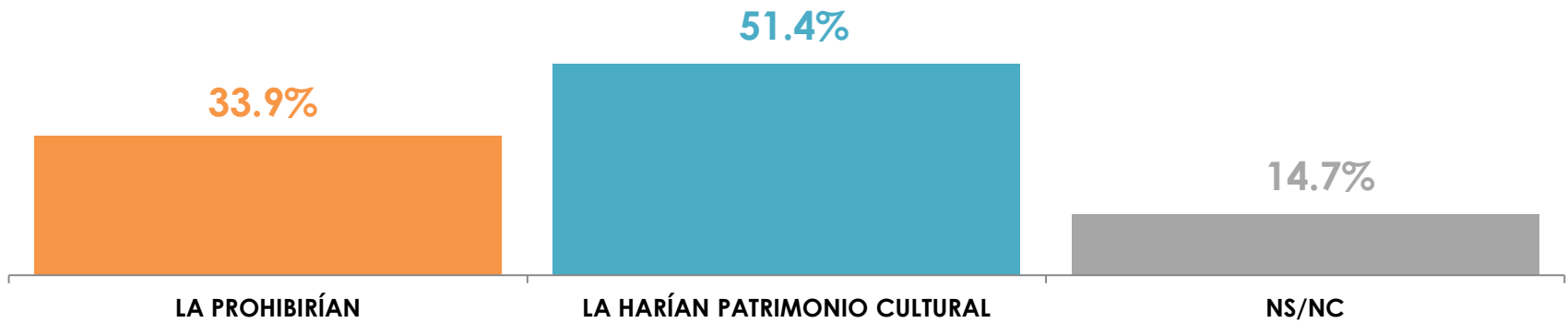
	SÍ	NO	NS/NC
Sexo			
MASCULINO	65.3%	30.8%	3.9%
FEMENINO	63.6%	31.4%	5.0%

*Esta pregunta sólo se le hizo a quienes contestaron que en México sí se debería prohibir la Fiesta Brava.

4

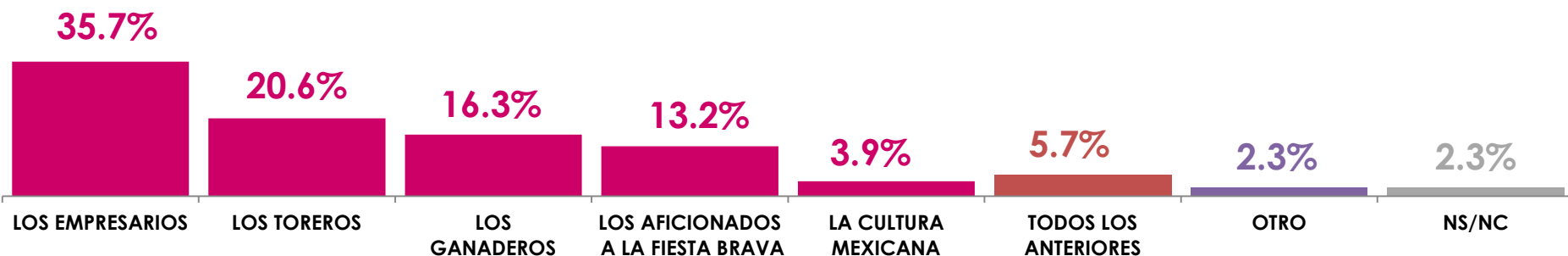
LEY SOBRE LA PROHIBICIÓN DE ANIMALES EN ESPECTÁCULOS

En días recientes, Sonora se convirtió en el primer estado de la República en prohibir las corridas de toros. Por otro lado, estados como Zacatecas han declarado patrimonio cultural inmaterial a la Fiesta Brava. Si el día de hoy se hiciera una ley al respecto para todo el país, ¿usted cree los legisladores prohibirían la Fiesta Brava o la harían patrimonio cultural?



	LA PROHIBIRÍAN	LA HARÍAN PATRIMONIO CULTURAL	NS/NC
MASCULINO	37.0%	48.4%	14.6%
FEMENINO	31.1%	54.2%	14.7%

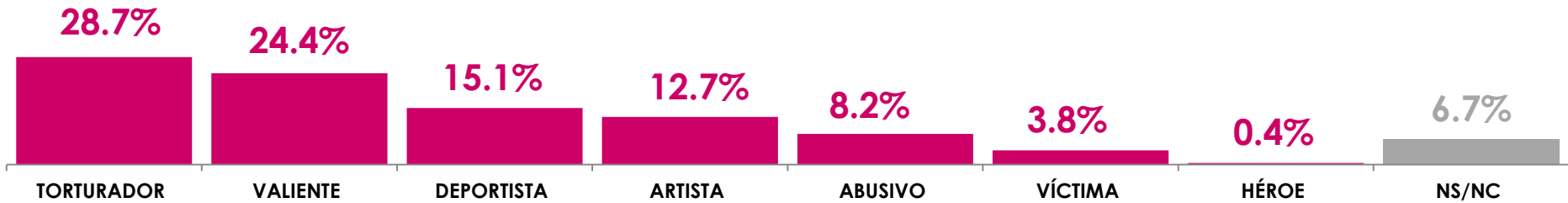
En caso de que se prohibiera la Fiesta Brava, ¿quién sería el principal perjudicado?



Sexo	LOS EMPRESARIOS	LOS TOREROS	LOS GANADEROS	LOS AFICIONADOS A LA FIESTA BRAVA	LA CULTURA MEXICANA	TODOS LOS ANTERIORES	OTRO	NS/NC
	MASCULINO	38.0%	17.5%	14.8%	13.1%	4.5%	6.5%	3.5%
FEMENINO	33.6%	23.5%	17.7%	13.3%	3.2%	4.9%	1.1%	2.7%

n=800

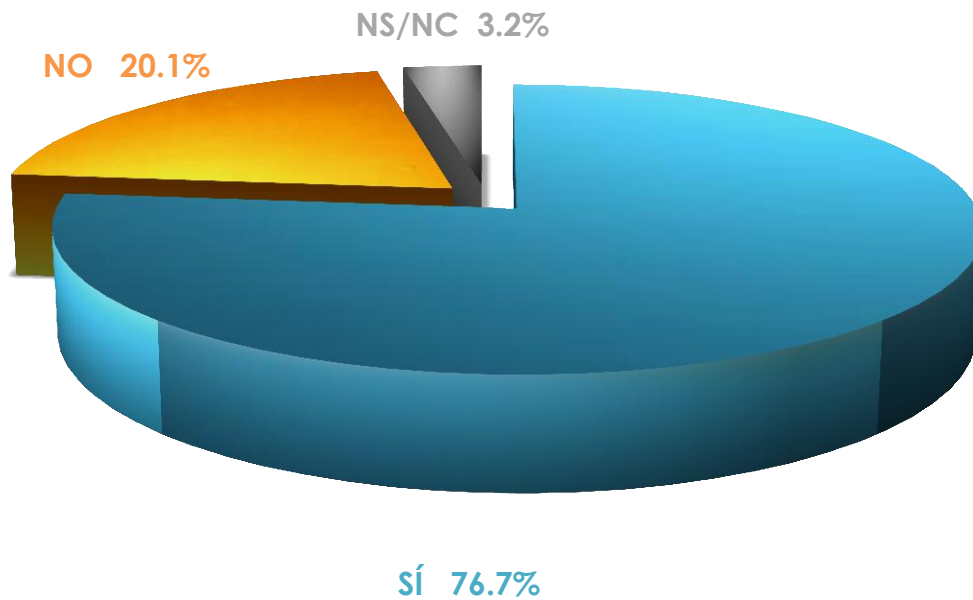
¿Cuál cree usted que sería la mejor palabra para describir a los toreros?



	TORTURADOR	VALIENTE	DEPORTISTA	ARTISTA	ABUSIVO	VÍCTIMA	HÉROE	NS/NC
MASCULINO	31.6%	24.7%	15.4%	9.6%	7.0%	3.2%	0.3%	8.2%
FEMENINO	26.0%	24.2%	14.9%	15.6%	9.3%	4.4%	0.5%	5.1%

n=800

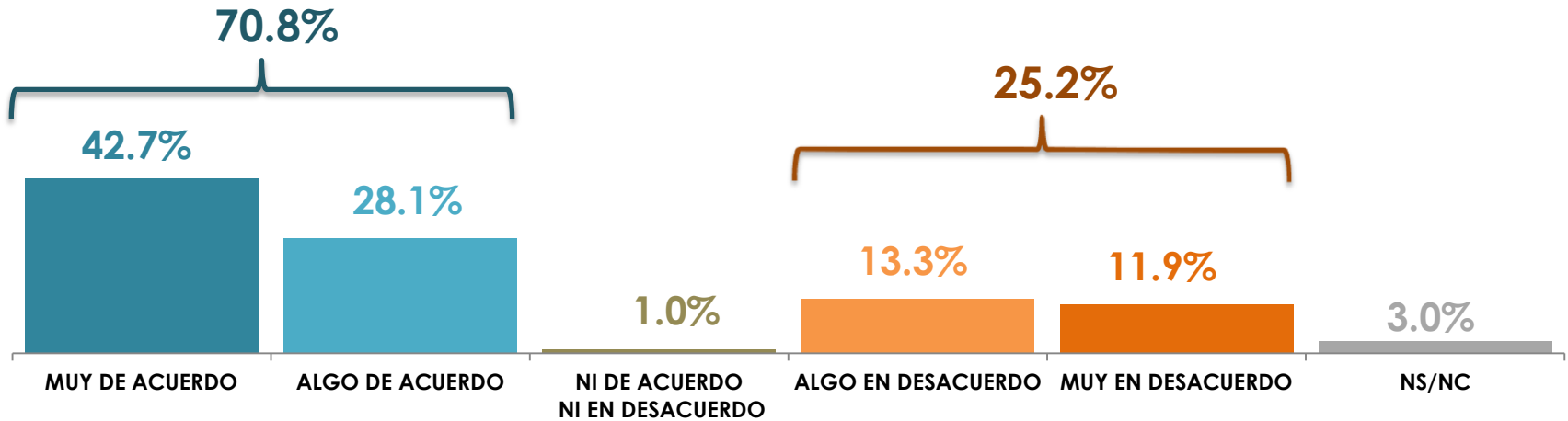
¿Usted considera que hacer leyes para regular el maltrato animal debería ser una prioridad para los legisladores?



Sexo	SÍ	NO	NS/NC
MASCULINO	74.2%	22.1%	3.7%
FEMENINO	79.0%	18.2%	2.8%

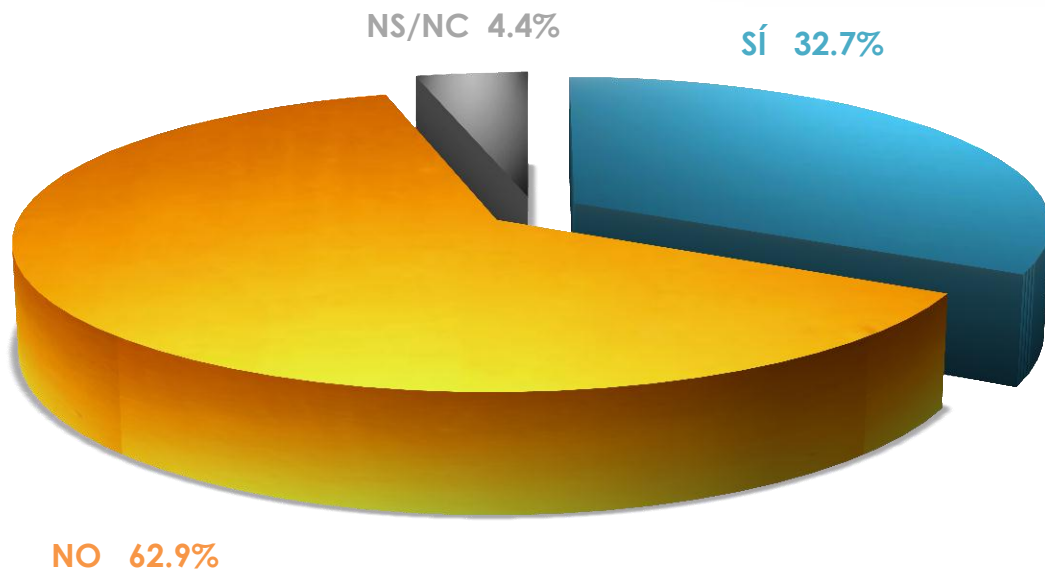
Hay estados de la república, como Chiapas, en los que se han promovido leyes que prohíben que animales de verdad aparezcan en espectáculos. ¿Qué tan de acuerdo o en desacuerdo está usted en que se promuevan este tipo de leyes?

¿Qué tan de acuerdo o en desacuerdo está usted en que se promuevan este tipo de leyes?



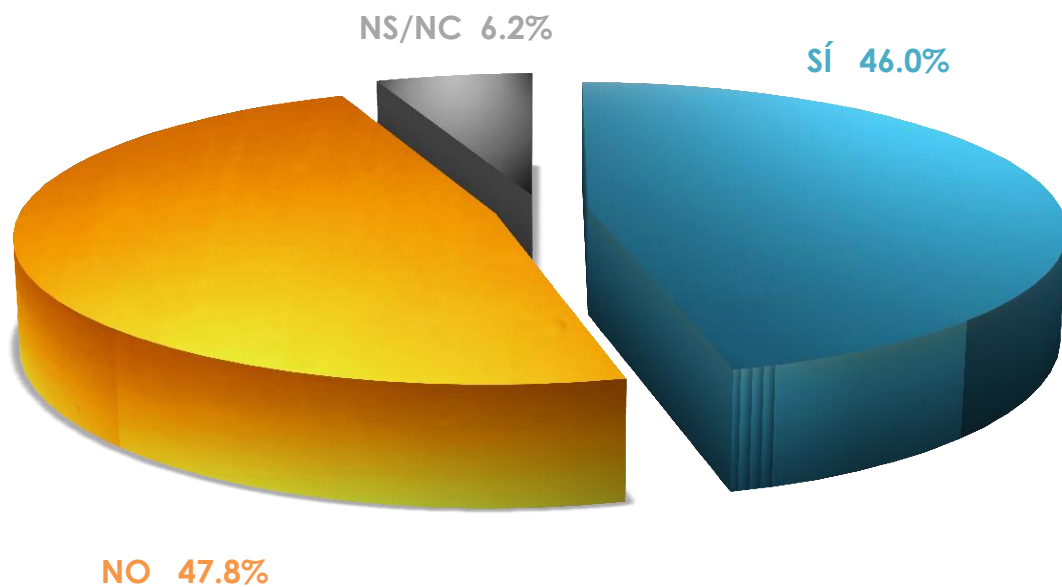
Sexo	MUY DE ACUERDO	ALGO DE ACUERDO	NI DE ACUERDO NI EN DESACUERDO	ALGO EN DESACUERDO	MUY EN DESACUERDO	NS/NC
	MASCULINO	44.0%	26.1%	0.6%	14.7%	10.3%
FEMENINO	41.5%	30.0%	1.5%	12.0%	13.3%	1.7%

En caso de que pasara una ley en México que prohibiera el uso de animales para espectáculos, ¿usted cree que se debería hacer una excepción con la Fiesta Brava?



	SÍ	NO	NS/NC
Sexo			
MASCULINO	30.9%	64.5%	4.6%
FEMENINO	34.3%	61.3%	4.4%

Independientemente de si está a favor o en contra, ¿cree usted que en México se prohíba en algún momento la Fiesta Brava?



	SÍ	NO	NS/NC
Sexo			
MASCULINO	48.8%	44.8%	6.4%
FEMENINO	43.5%	50.6%	5.9%

Universo

- Hombres y mujeres mayores de 18 años que residen en la República Mexicana y cuentan con línea telefónica en su hogar.

Técnica de levantamiento

- Encuesta telefónica realizada el 20 de Mayo de 2014.

Tamaño de la Muestra y su Precisión Estadística.

- Se diseñó una muestra de 800 encuestas distribuidas, primero en proporción a la lista nominal de cada estado, después en proporción a la lista nominal de los municipios de cada estado y posteriormente al azar dentro de cada municipio.
Con un nivel de confianza de 95%, el error teórico es de $\pm 3.46\%$ a nivel nacional.
- Los resultados reportados son frecuencias ponderadas redondeadas a un decimal, a excepción de los cruces estadísticos que pueden no sumar 100% porque los resultados están redondeados a cero decimales.

Marco muestral y selección de la muestra.

- Se utilizó como marco de muestreo la lista nominal del IFE, actualizada al 06 de Diciembre de 2013.
- Muestreo estratificado, proporcional al tamaño.