



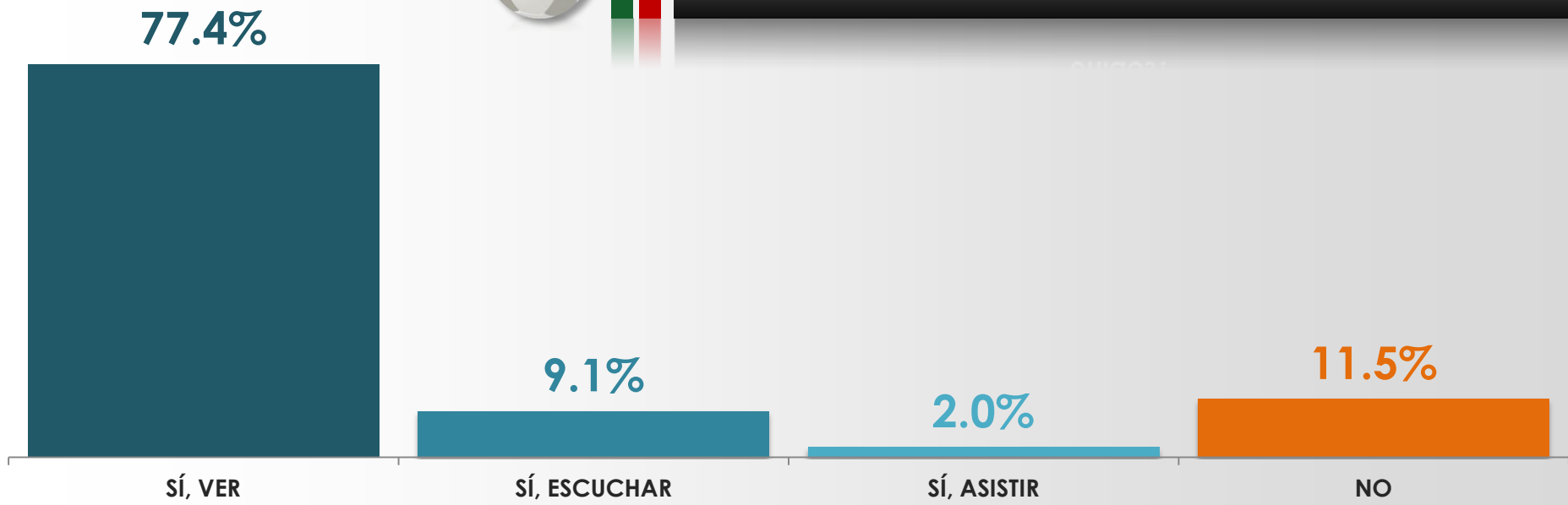
MÉXICO VS. ESTADOS UNIDOS

22 de Marzo de 2013

ASISTENCIA AL PARTIDO



¿Piensa ver, escuchar o asistir al partido de México vs Estados Unidos?

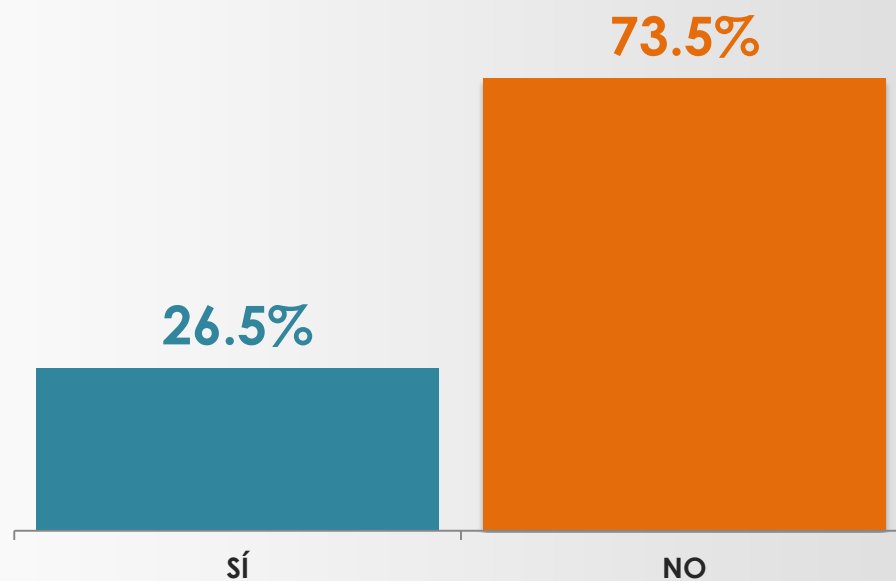


SEXO	SÍ, VER	SÍ, ESCUCHAR	SÍ, ASISTIR	NO
MASCULINO	79.2%	8.2%	1.1%	11.5%
FEMENINO	75.8%	10.0%	2.9%	11.3%

VIOLENCIA EN EL ESTADIO



¿Cree que vaya a haber actos violentos en las tribunas o alrededor del estadio?



SEXO	sí	NO
MASCULINO	18.1%	81.9%
FEMENINO	29.2%	70.8%

*Esta pregunta se realizó únicamente a quienes van a asistir al estadio a presenciar el partido Mex vs EUA

RESULTADO DEL PARTIDO



Ahora dígame, en el próximo partido México-Estados Unidos, ¿cuál cree que sea el resultado? ¿México ganará, empatará o perderá?



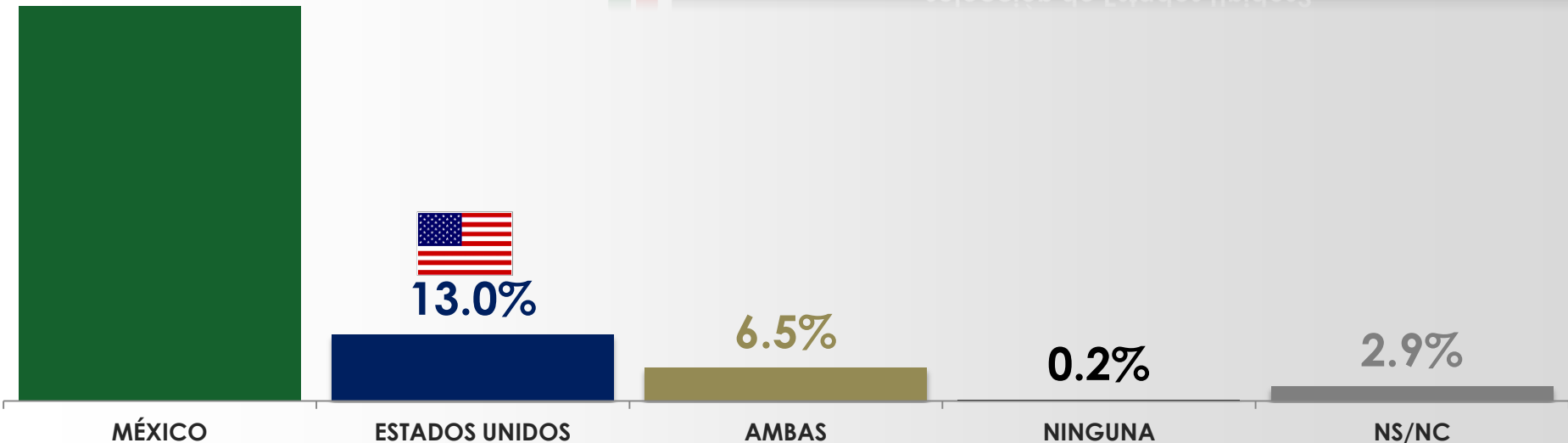
SEXO	GANARÁ	EMPATARÁ	PERDERÁ	NS/NC
MASCULINO	89.0%	8.6%	1.1%	1.3%
FEMENINO	80.3%	14.8%	4.0%	0.9%

DESEMPEÑO DE LOS EQUIPOS


77.4%



De acuerdo con lo que ha visto o escuchado, ¿quién tiene un mejor desempeño en fútbol, la Selección Mexicana o la selección de Estados Unidos?

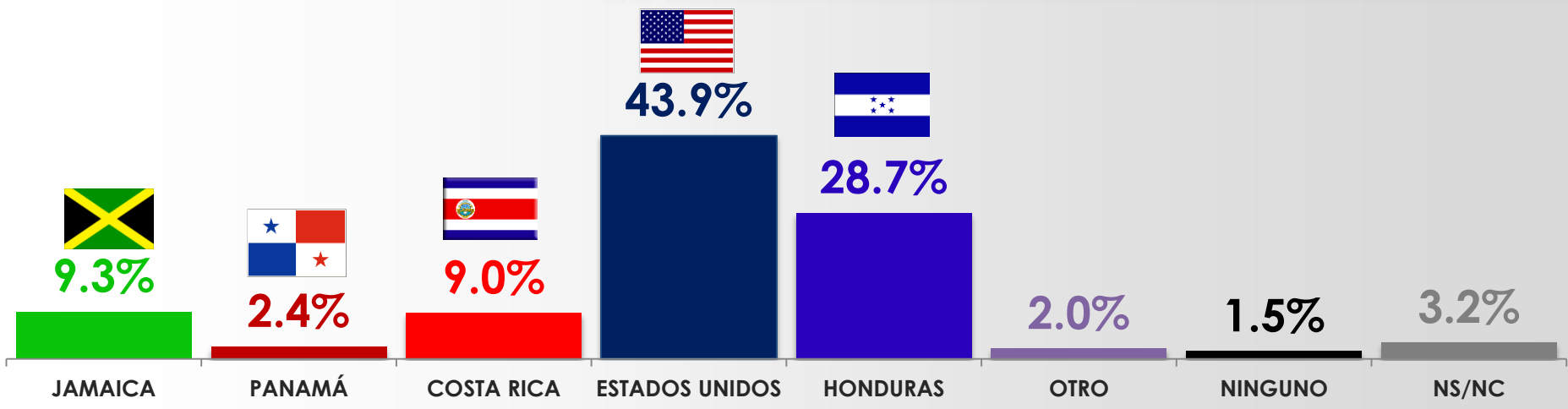


SEXO	MÉXICO	ESTADOS UNIDOS	AMBAS	NINGUNA	NS/NC
MASCULINO	86.0%	7.0%	5.8%	0.0%	1.2%
FEMENINO	69.5%	18.4%	7.1%	0.3%	4.7%

ENEMIGO A VENCER



¿Quién considera usted que es el enemigo a vencer de la selección mexicana en esta etapa para calificar al mundial de Brasil en el 2014?



SEXO	JAMAICA	PANAMÁ	COSTA RICA	ESTADOS UNIDOS	HONDURAS	OTRO	NINGUNO	NS/NC
MASCULINO	4.3%	1.1%	6.0%	45.5%	37.7%	1.9%	1.8%	1.7%
FEMENINO	13.8%	3.6%	11.8%	42.4%	20.5%	2.0%	1.2%	4.7%

CALIFICACIÓN DIRECTOR TÉCNICO

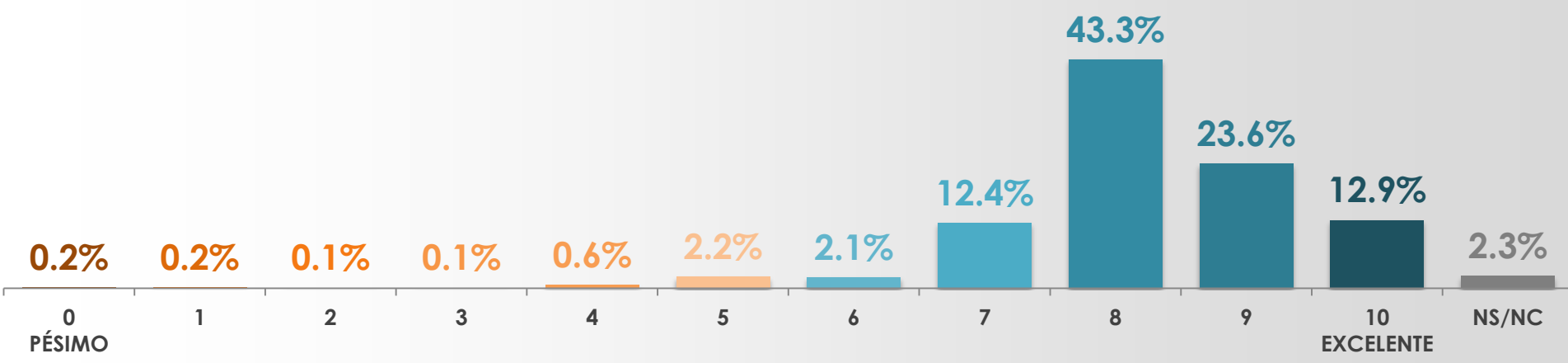


En una escala del 0 al 10, donde 0 es pésimo y 10 es excelente, ¿cómo evalúa el desempeño de "El Chepo" como Director Técnico de la selección mexicana hasta el día de hoy?



PROMEDIO
8.2

C. MODAL
8

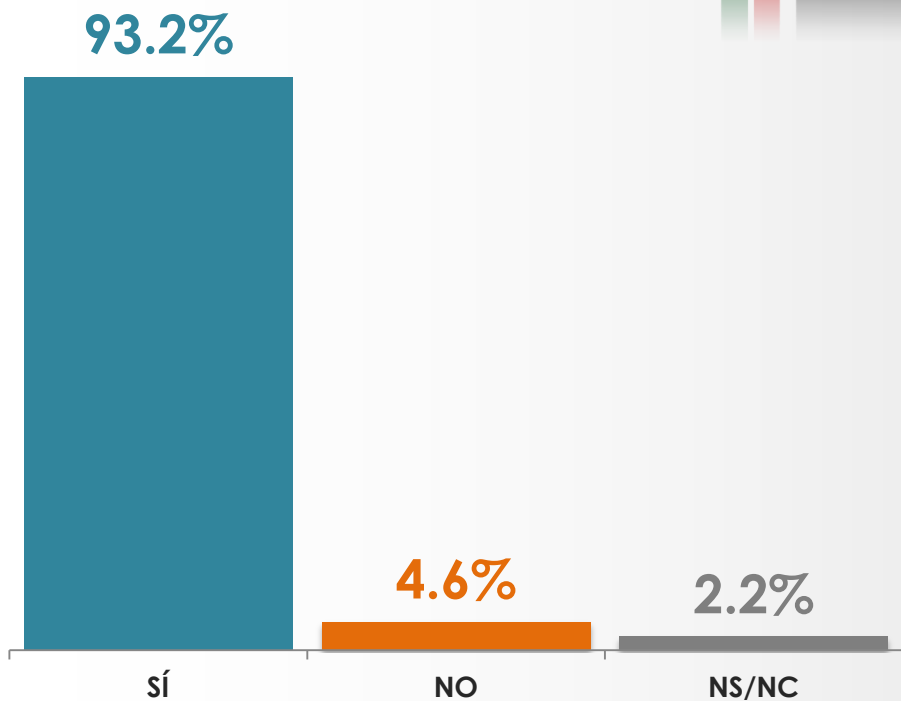


SEXO	0 PÉSIMO	1	2	3	4	5	6	7	8	9	10 EXCELENTE	NS/NC
MASCULINO	0.0%	0.2%	0.0%	0.0%	0.8%	1.1%	2.3%	13.3%	45.4%	25.1%	10.3%	1.5%
FEMENINO	0.3%	0.2%	0.2%	0.2%	0.4%	3.3%	2.0%	11.7%	41.3%	22.3%	15.3%	2.8%

«EL CHEPO» EN EL MUNDIAL



¿Considera que “El Chepo” debe llegar al mundial como Director Técnico de la selección mexicana?

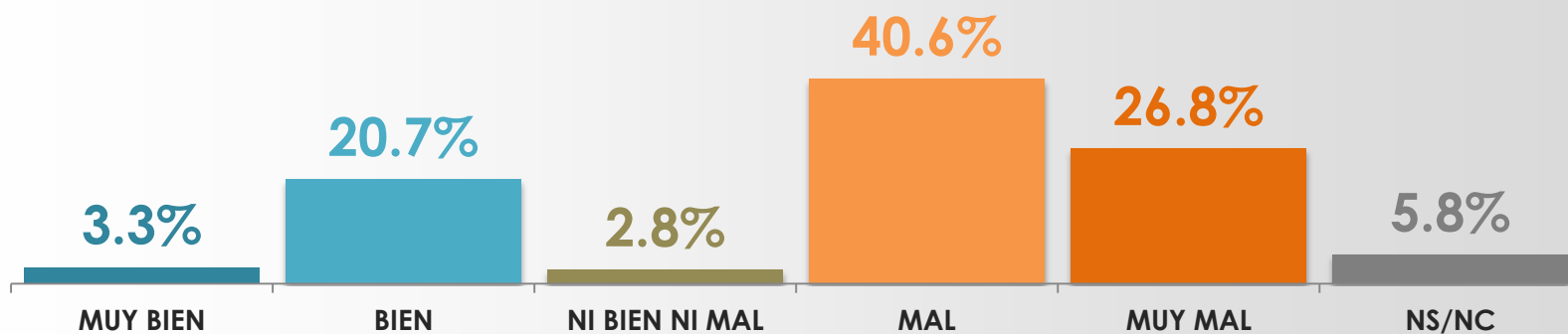


SEXO	sí	NO	NS/NC
MASCULINO	93.2%	5.3%	1.5%
FEMENINO	93.2%	4.0%	2.8%

CARLOS VELA Y LA SELECCIÓN



¿Qué le parece el hecho de que Carlos Vela no quiera jugar con la selección mexicana de fútbol?

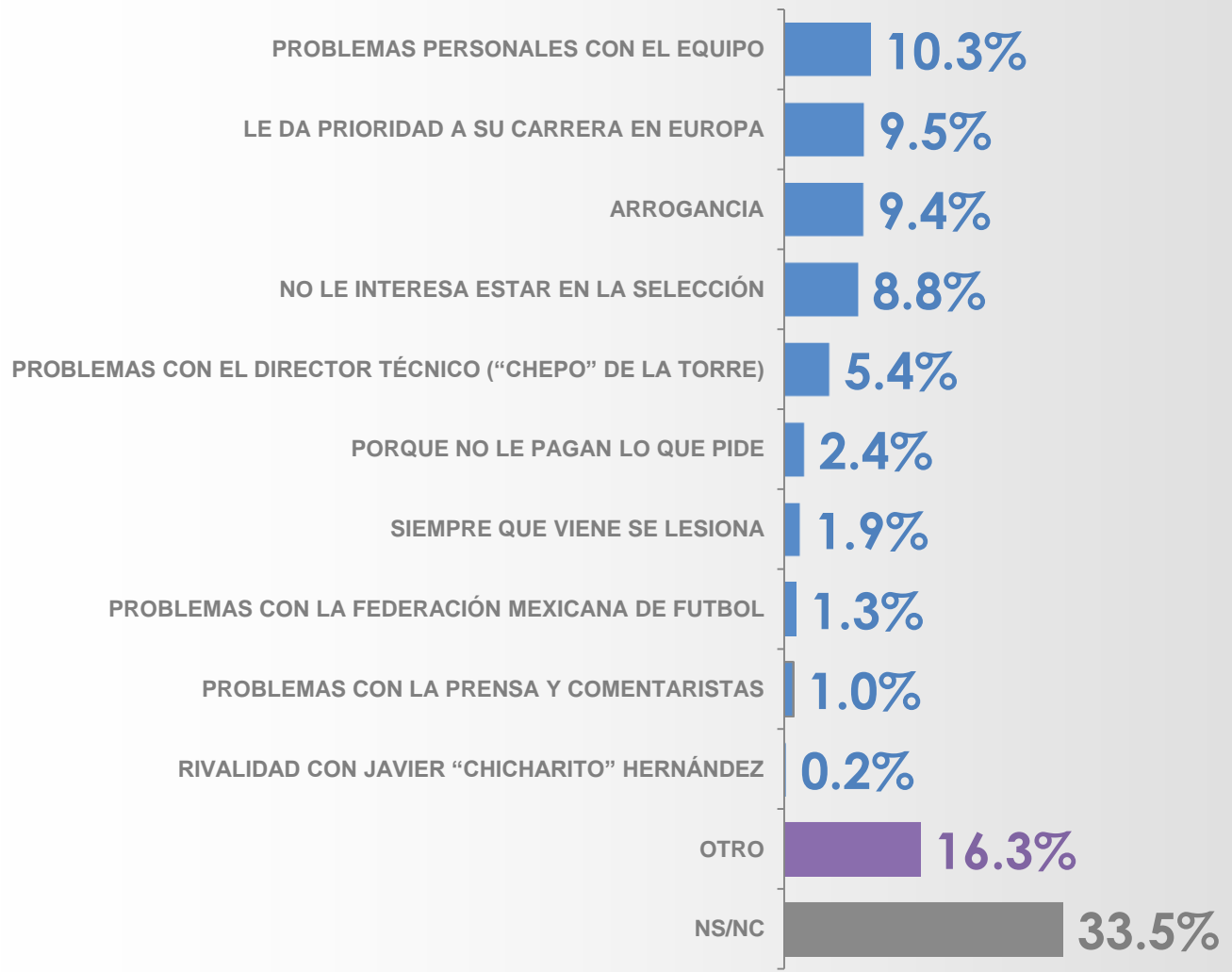


SEXO	MUY BIEN	BIEN	NI BIEN NI MAL	MAL	MUY MAL	NS/NC
MASCULINO	3.3%	21.9%	2.2%	36.3%	30.1%	6.2%
FEMENINO	3.4%	19.6%	3.4%	44.5%	23.9%	5.2%

MOTIVOS DE CARLOS VELA PARA NO JUGAR



¿Cuál cree que sea el motivo por el que Carlos Vela no participará en los próximos partidos de la selección mexicana?



MOTIVOS DE CARLOS VELA PARA NO JUGAR



¿Cuál cree que sea el motivo por el que Carlos Vela no participará en los próximos partidos de la selección mexicana?

¿Cuál cree que sea el motivo por el que Carlos Vela no participará en los próximos partidos de la selección mexicana?

SEXO	PROBLEMAS CON EL DIRECTOR TÉCNICO	LE DA PRIORIDAD A SU CARRERA EN EUROPA	NO LE INTERESA ESTAR EN LA SELECCIÓN	RIVALIDAD CON JAVIER «CHICHARITO» HERNÁNDEZ	PROBLEMAS PERSONALES CON EL EQUIPO	PROBLEMAS CON LA PRENSA Y COMENTARISTAS
------	-----------------------------------	--	--------------------------------------	---	------------------------------------	---

MASCULINO

7.1%

11.0%

8.9%

0.0%

14.0%

1.3%

FEMENINO

3.9%

8.1%

8.6%

0.4%

6.9%

0.8%

SEXO

PROBLEMAS CON LA FEDERACIÓN MEXICANA DE FUTBOL

ARROGANCIA

SIEMPRE QUE VIENE SE LESIONA

NO LE PAGAN LO QUE PIDE

OTRO

NS/NC

MASCULINO

1.7%

12.3%

2.5%

1.8%

20.1%

19.3%

FEMENINO

0.9%

6.8%

1.3%

3.0%

12.9%

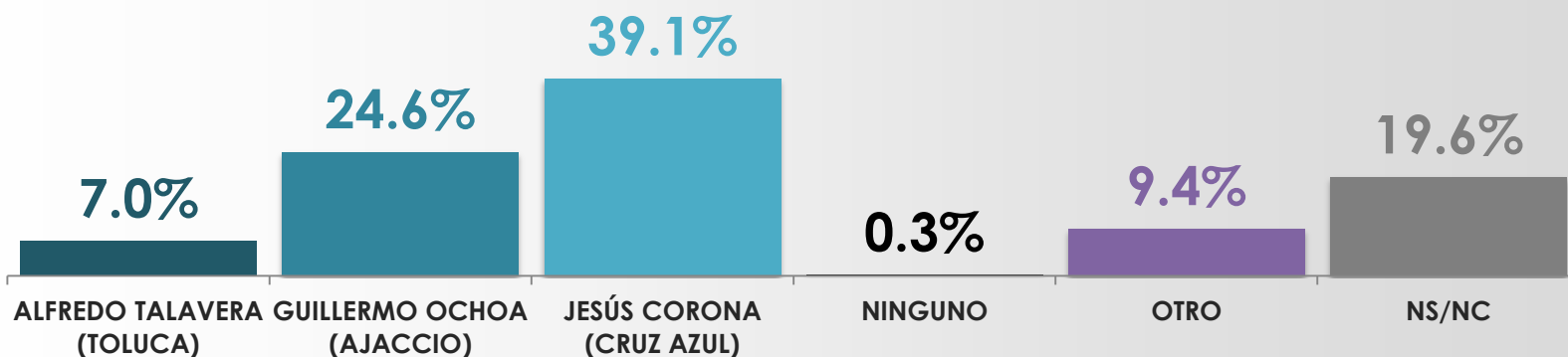
46.4%

PORTERO DE LA SELECCIÓN



¿Cuál cree que sería el mejor portero para enfrentar a la selección de Estados Unidos?

SELECCIÓN DE PAÍSES AMIGOS

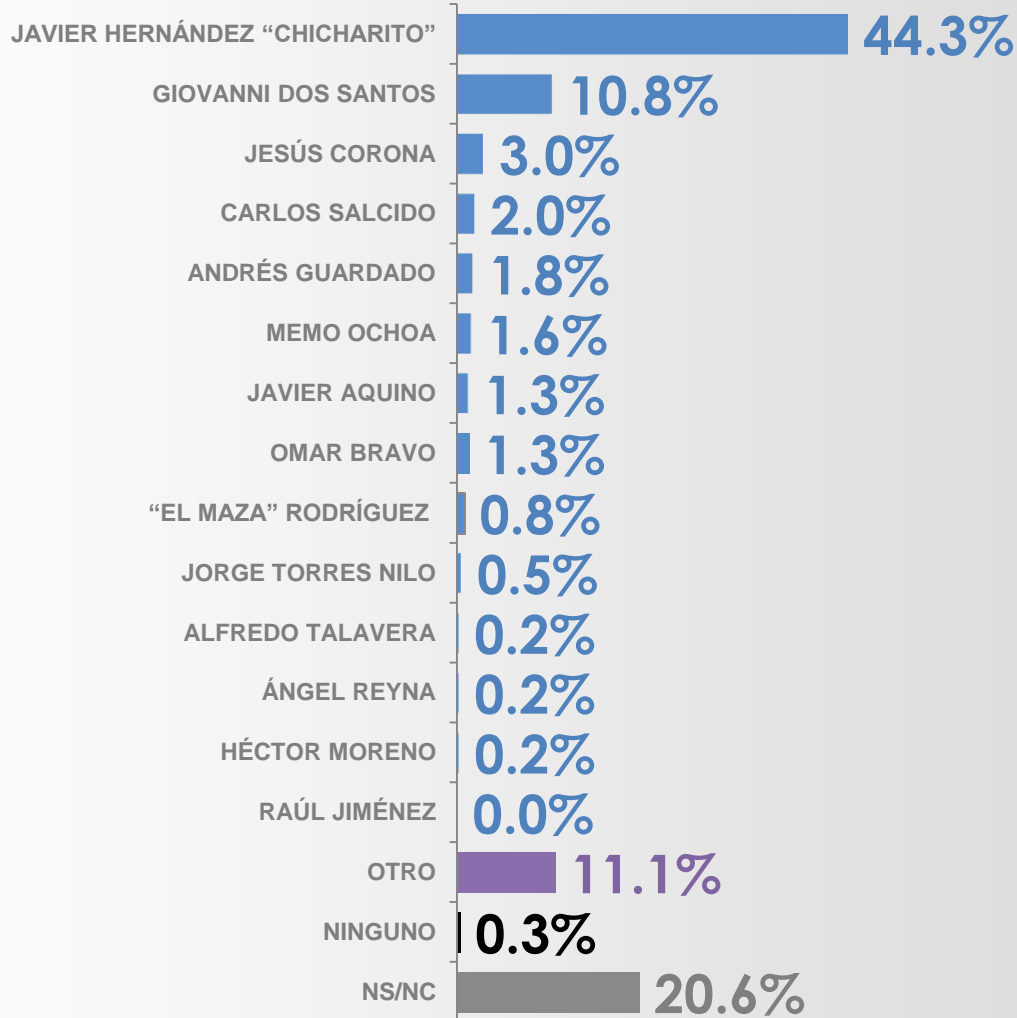


SEXO	ALFREDO TALAVERA (TOLUCA)	GUILLERMO OCHOA (AJACCIO)	JESÚS CORONA (CRUZ AZUL)	NINGUNO	OTRO	NS/NC
MASCULINO	6.5%	27.2%	48.0%	0.1%	7.8%	10.4%
FEMENINO	7.4%	22.3%	30.9%	0.6%	11.0%	27.8%

JUGADOR MÁS VALIOSO



¿Quién cree que sea el jugador más valioso de México en el partido contra Estados Unidos?



JUGADOR MÁS VALIOSO



¿Quién cree que sea el jugador más valioso de México en el partido contra Estados Unidos?

ENCUESTA CONJUNTA ENTRE LOS DOS EQUIPOS

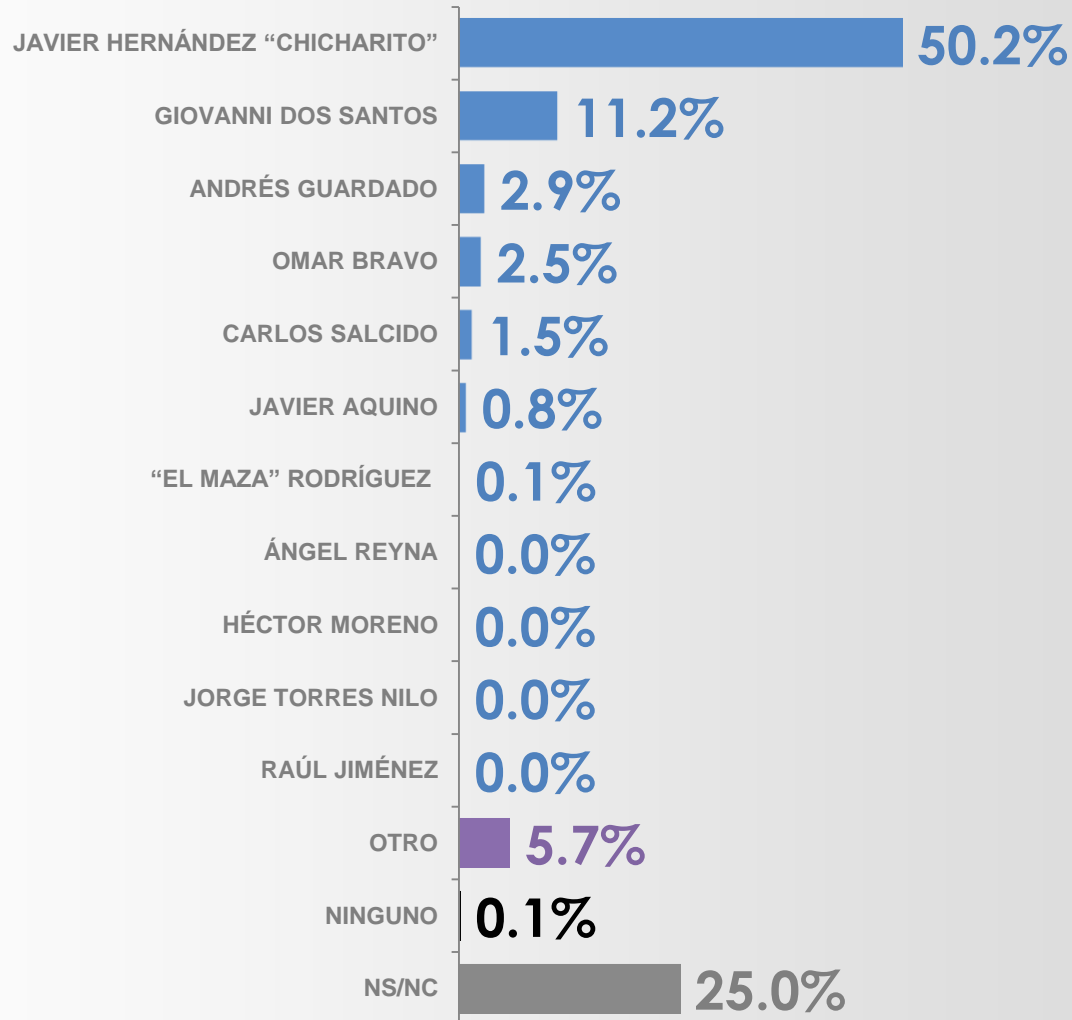
SEXO	MEMO OCHOA	JESÚS CORONA	ALFREDO TALAVERA	JAVIER AQUINO	CARLOS SALCIDO	«CHICHARITO» HERNÁNDEZ	ÁNGEL REYNA	HÉCTOR MORENO
MASCULINO	2.5%	5.5%	0.0%	1.6%	2.6%	43.8%	0.2%	0.3%
FEMENINO	0.7%	0.8%	0.5%	1.0%	1.5%	44.8%	0.2%	0.2%

SEXO	HÉCTOR MORENO	«EL MAZA» RODRÍGUEZ	JORGE TORRES NILO	GIOVANNI DOS SANTOS	OMAR BRAVO	ANDRÉS GUARDADO	RAÚL JIMÉNEZ	OTRO	NINGUNO	NS/NC
MASCULINO	0.3%	0.5%	1.1%	14.6%	1.8%	2.0%	0.0%	10.2%	0.2%	13.1%
FEMENINO	0.2%	1.0%	0.0%	7.3%	0.9%	1.7%	0.0%	11.9%	0.4%	27.1%

JUGADOR DEL PRIMER GOL



¿Qué jugador mexicano cree que meterá el primer gol en el partido contra Estados Unidos?



JUGADOR DEL PRIMER GOL



¿Qué jugador mexicano cree que meterá el primer gol en el partido contra Estados Unidos?

SEXO

JAVIER
AQUINO

CARLOS
SALCIDO

«CHICHARITO»
HERNÁNDEZ

ÁNGEL
REYNA

HÉCTOR
MORENO

«EL MAZA»
RODRÍGUEZ

JORGE
TORRES
NILO

GIOVANNI
DOS SANTOS

MASCULINO	0.9%	1.2%	56.9%	0.0%	0.0%	0.0%	0.0%	11.4%
FEMENINO	0.7%	1.7%	44.1%	0.0%	0.0%	0.2%	0.0%	11.1%

SEXO

OMAR BRAVO

ANDRÉS GUARDADO

RAÚL JIMÉNEZ

OTRO

NINGUNO

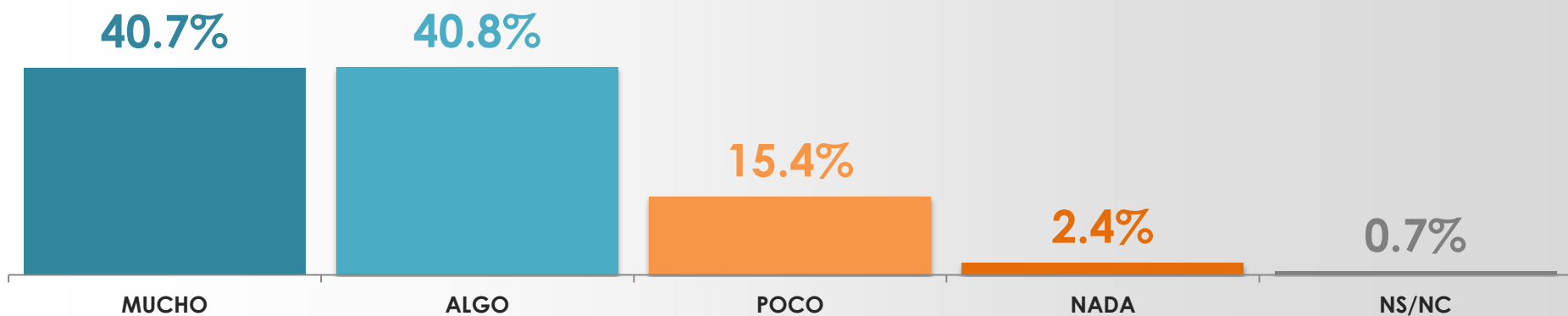
NS/NC

MASCULINO	5.0%	3.3%	0.0%	5.2%	0.3%	15.8%
FEMENINO	0.1%	2.4%	0.0%	6.2%	0.0%	33.5%

IDENTIFICACIÓN CON LA SELECCIÓN MEXICANA



Me podría decir, ¿qué tan identificado se siente con la Selección Mexicana de Fútbol?

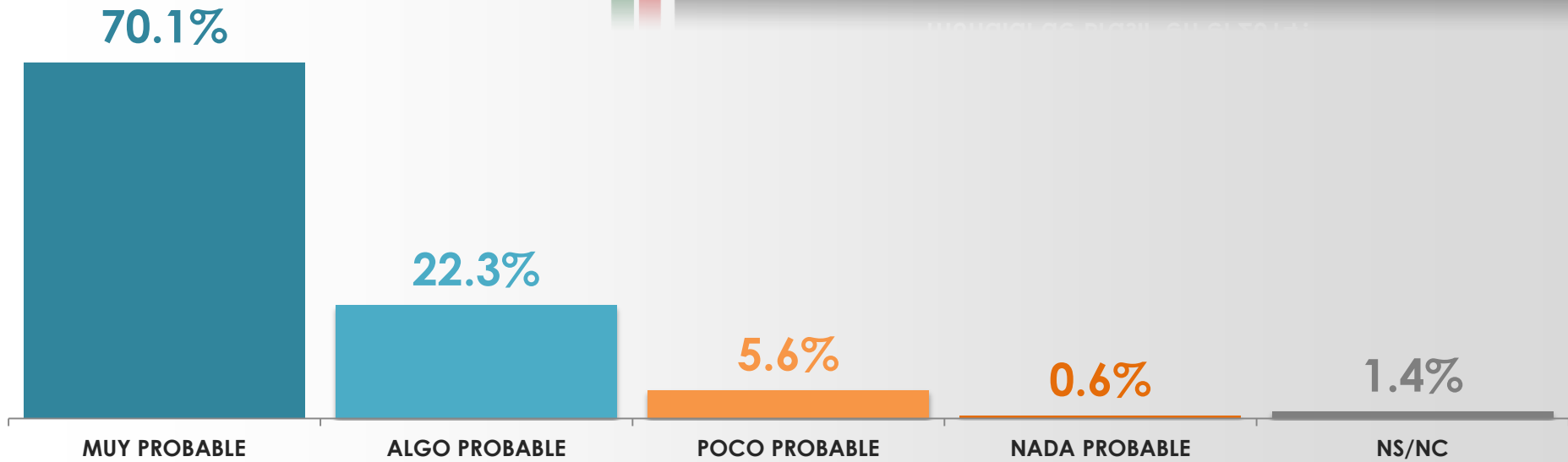


SEXO	MUCHO	ALGO	POCO	NADA	NS/NC
MASCULINO	48.3%	38.7%	10.8%	2.0%	0.2%
FEMENINO	33.8%	42.6%	19.5%	2.7%	1.4%

CALIFICACIÓN AL MUNDIAL DE 2014



En su opinión, ¿qué tan probable es que México clasifique al mundial de Brasil en el 2014?



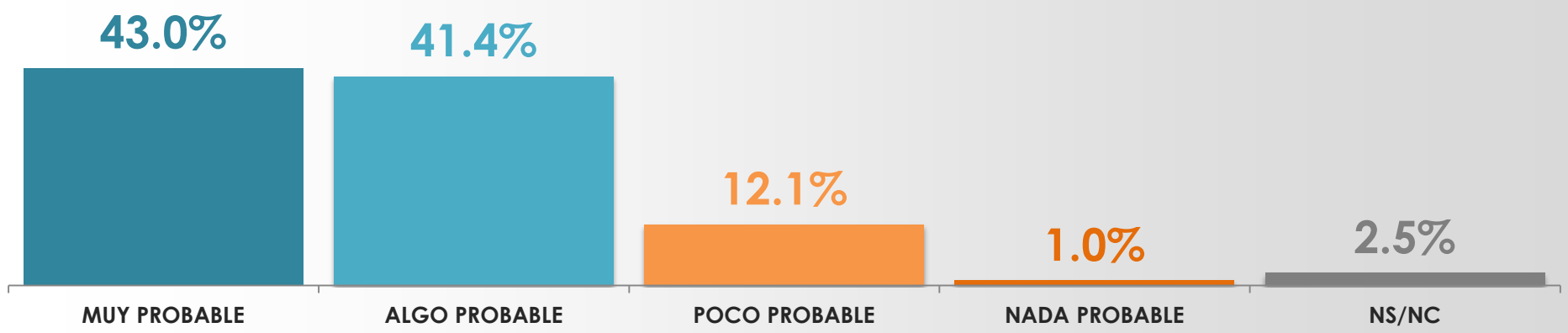
SEXO	MUY PROBABLE	ALGO PROBABLE	POCO PROBABLE	NADA PROBABLE	NS/NC
MASCULINO	79.7%	14.4%	4.1%	0.2%	1.6%
FEMENINO	61.3%	29.5%	6.9%	1.0%	1.3%

QUINTO PARTIDO EN EL MUNDIAL



Si México llegara al mundial, ¿qué tan probable cree que sea que “El Chepo” De la Torre lleve a la selección mexicana al tan anhelado quinto partido?

αυτεπάγαθο δημοτικό βασικό;



SEXO	MUY PROBABLE	ALGO PROBABLE	POCO PROBABLE	NADA PROBABLE	NS/NC
MASCULINO	43.1%	42.0%	10.2%	1.1%	3.6%
FEMENINO	42.9%	40.7%	13.8%	0.8%	1.8%

Universo

- Ciudadanos mayores de 18 años que residen en la República Mexicana y cuentan con línea telefónica en su hogar.

Técnica de levantamiento

- Encuesta telefónica realizada el viernes 22 de marzo de 2013.

Tamaño de la Muestra y su Precisión Estadística.

- Se diseñó una muestra de 800 encuestas distribuidas, primero en proporción a la lista nominal de cada estado, después en proporción a la lista nominal de los municipios de cada estado y posteriormente al azar dentro de cada municipio.
Con un nivel de confianza de 95%, el error teórico es de $\pm 3.46\%$ a nivel nacional.
- Los resultados reportados son frecuencias ponderadas redondeadas a un decimal, a excepción de los cruces estadísticos que pueden no sumar 100% porque los resultados están redondeados a cero decimales.

Marco muestral y selección de la muestra.

- Se utilizó como marco de muestreo la lista nominal del IFE, actualizada al 15 de marzo de 2013.
- Muestreo estratificado, proporcional al tamaño.