



# FINAL: AMÉRICA VS. CRUZ AZUL

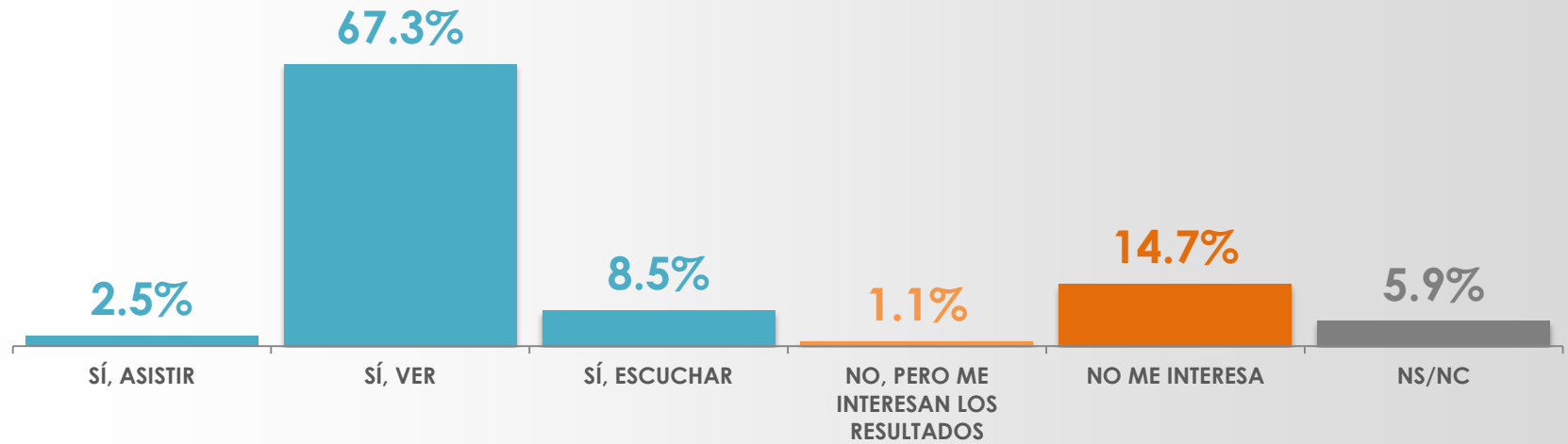
07 de Mayo de 2013

# INTERÉS EN EL PARTIDO



Cambiando de tema, América y Cruz Azul se disputarán la final de la Liga MX los días 23 y 26 de mayo. ¿Usted piensa asistir, ver o escuchar los partidos este jueves o domingo?

o escuchar los partidos este jueves o domingo?

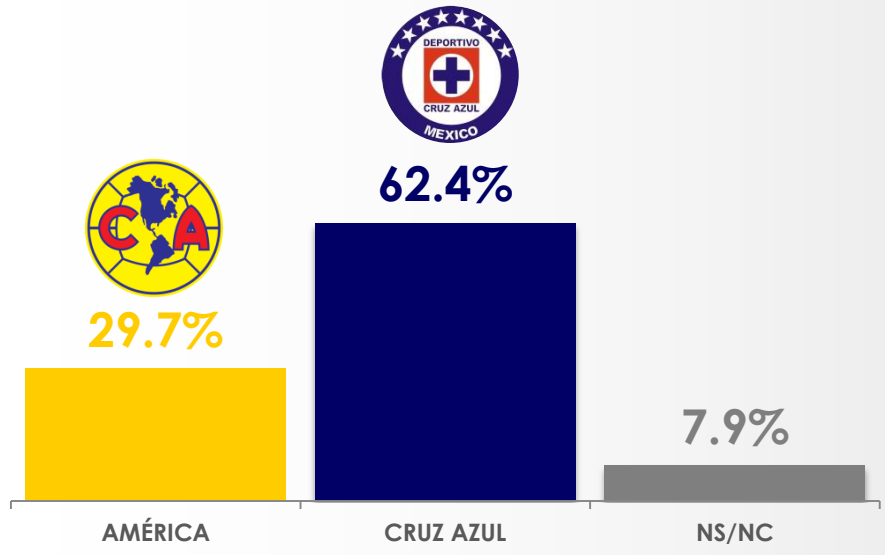


SEXO	SÍ, ASISTIR	SÍ, VER	SÍ, ESCUCHAR	NO, PERO ME INTERESAN LOS RESULTADOS	NO ME INTERESA	NS/NC
MASCULINO	3.9%	73.0%	8.1%	0.8%	8.9%	5.3%
FEMENINO	1.2%	62.0%	8.8%	1.4%	20.2%	6.4%

# GANADOR PRIMER PARTIDO



¿Quién cree usted que vaya a ganar el primer partido de la final, el jueves en el Estadio Azul?

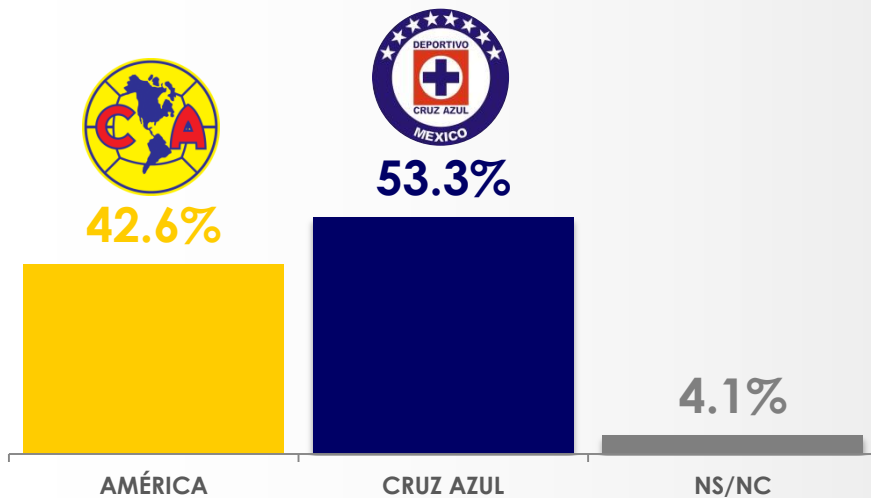


SEXO	AMÉRICA	CRUZ AZUL	NS/NC
MASCULINO	21.5%	68.5%	10.0%
FEMENINO	37.3%	56.6%	6.1%

# GANADOR SEGUNDO PARTIDO



¿Quién cree usted que vaya a ganar la final, el domingo en el Estadio Azteca?

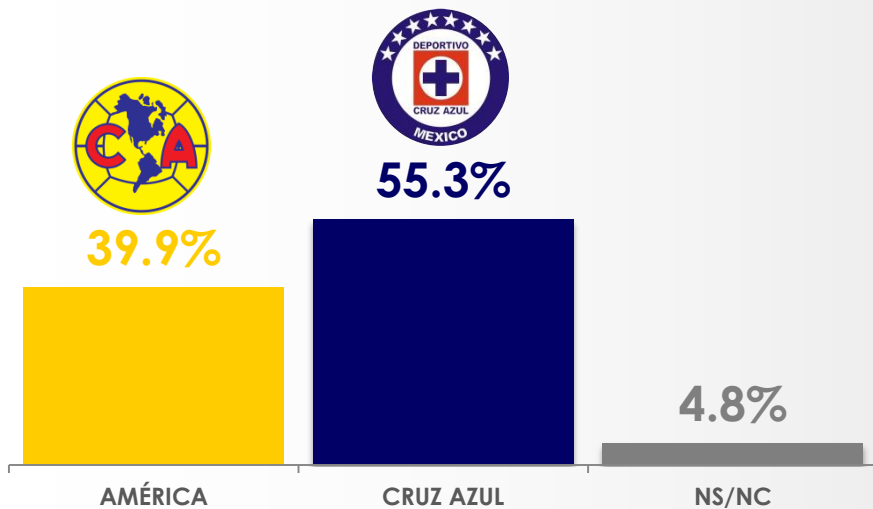


SEXO	AMÉRICA	CRUZ AZUL	NS/NC
MASCULINO	43.1%	54.4%	2.5%
FEMENINO	42.1%	52.2%	5.7%

# GANADOR LIGA MX



¿Quién cree que gane la Liga MX?



SEXO	AMÉRICA	CRUZ AZUL	NS/NC
MASCULINO	38.2%	59.4%	2.4%
FEMENINO	41.5%	51.5%	7.0%

# NOTA METODOLÓGICA

## Universo

- Ciudadanos mayores de 18 años que residen en la República Mexicana y cuentan con línea telefónica en su hogar.

## Técnica de levantamiento

- Encuesta telefónica realizada el martes 21 de mayo de 2013.

## Tamaño de la Muestra y su Precisión Estadística.

- Se diseñó una muestra de 800 encuestas distribuidas, primero en proporción a la lista nominal de cada estado, después en proporción a la lista nominal de los municipios de cada estado y posteriormente al azar dentro de cada municipio.  
Con un nivel de confianza de 95%, el error teórico es de  $\pm 3.46\%$  a nivel nacional.
- Los resultados reportados son frecuencias ponderadas redondeadas a un decimal.

## Marco muestral y selección de la muestra.

- Se utilizó como marco de muestreo la lista nominal del IFE, actualizada al 05 de abril de 2013.
- Muestreo estratificado, proporcional al tamaño.