

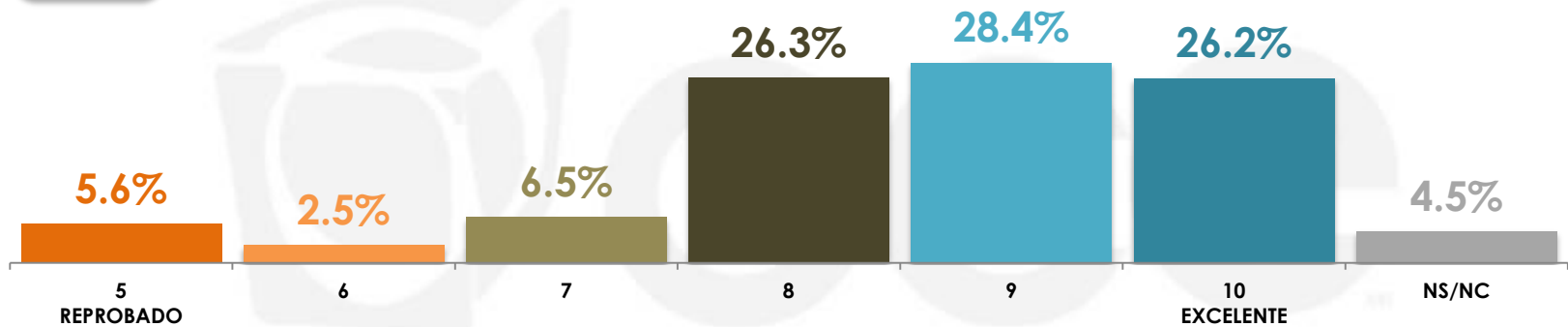


RESULTADO

MÉXICO VS. HOLANDA

30 junio de 2014

Ante la derrota de la Selección Mexicana frente a Holanda, en una escala del 5 al 10, donde 5 es reprobado y 10 excelente, ¿cómo calificaría el desempeño del director técnico de la Selección Mexicana, Miguel “El Piojo” Herrera, en el mundial de Brasil 2014?



Gabinete de Comunicación Estratégica

5 REPROBADO 6 7 8 9 10 EXCELENTE NS/NC PROMEDIO MODA

| Sexo | 5 REPROBADO | 6 | 7 | 8 | 9 | 10 EXCELENTE | NS/NC | PROMEDIO | MODA |
|-----------|-------------|------|------|-------|-------|--------------|-------|----------|------|
| MASCULINO | 8.0% | 2.5% | 8.2% | 30.8% | 26.4% | 21.3% | 2.8% | 8.3 | 8 |
| FEMENINO | 3.3% | 2.5% | 5.0% | 22.1% | 30.2% | 30.9% | 6.0% | 8.8 | 10 |

HISTÓRICO PROMEDIO DESEMPEÑO DT:

ANTES DEL MUNDIAL 7.5

MÉXICO VS BRASIL 8.2

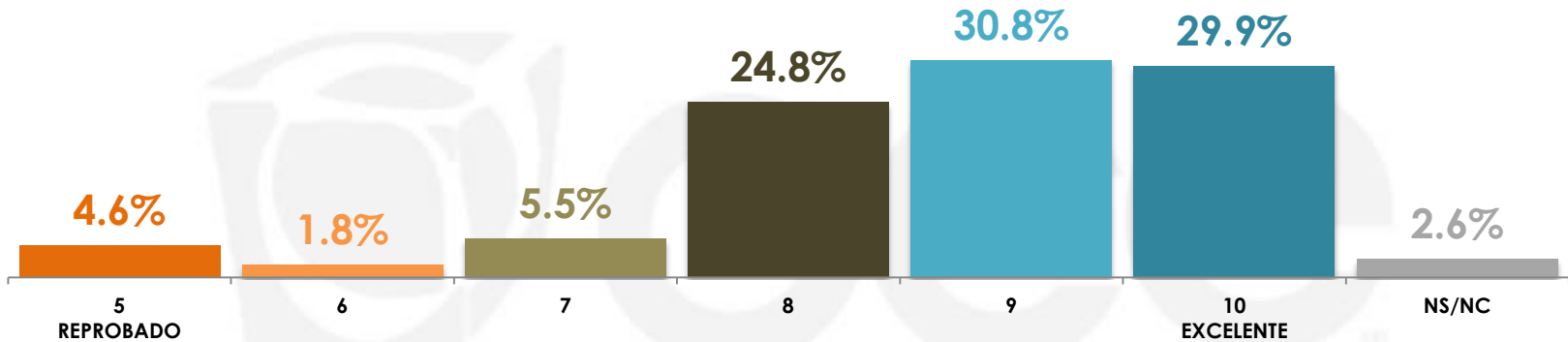
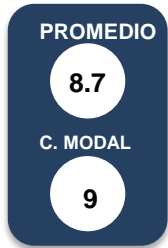
MÉXICO VS CROACIA (PRE-PARTIDO) 8.5

MÉXICO VS CROACIA (POST-PARTIDO) 9.0

MÉXICO VS HOLANDA (PRE-PARTIDO) 8.7

n=800

Y en esa misma escala, ¿cómo calificaría el desempeño de los jugadores de la Selección Mexicana en el Mundial de Brasil 2014?



| | 5 REPROBADO | 6 | 7 | 8 | 9 | 10 EXCELENTE | NS/NC | PROMEDIO | MODA |
|------------------|-------------|------|------|-------|-------|--------------|-------|----------|------|
| Sexo | | | | | | | | | |
| MASCULINO | 5.7% | 1.3% | 6.5% | 31.6% | 31.6% | 21.5% | 1.8% | 8.5 | 8 |
| FEMENINO | 3.6% | 2.4% | 4.5% | 18.4% | 30.0% | 37.8% | 3.3% | 8.9 | 10 |

HISTÓRICO PROMEDIO DESEMPEÑO SELECCIÓN:

ANTES DEL MUNDIAL 7.4

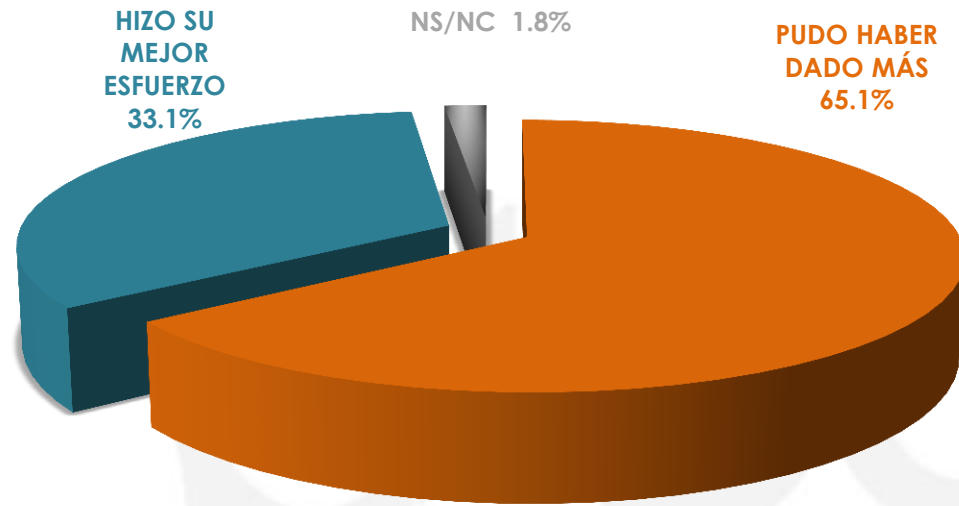
MÉXICO VS BRASIL 7.9

MÉXICO VS CROACIA (PRE-PARTIDO) 8.3

MÉXICO VS CROACIA (POST-PARTIDO) 9.1

MÉXICO VS HOLANDA (PRE-PARTIDO) 8.9

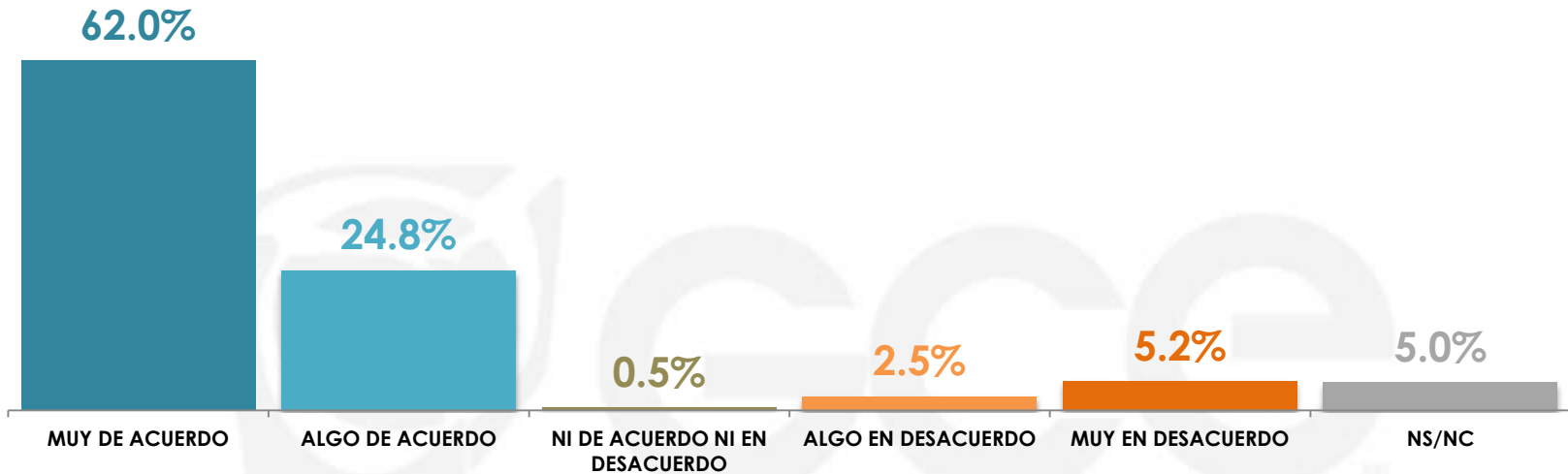
Tomando en cuenta el resultado de la Selección Mexicana en el partido contra Holanda, ¿usted cree que el equipo pudo haber dado más o hizo su mejor esfuerzo? (Espontánea)



Gabinete de Comunicación Estratégica

| | HIZO SU MEJOR ESFUERZO | PUDO HABER DADO MÁS | NS/NC |
|-----------|------------------------|---------------------|-------|
| Sexo | | | |
| MASCULINO | 72.1% | 26.1% | 1.8% |
| FEMENINO | 58.6% | 39.7% | 1.7% |

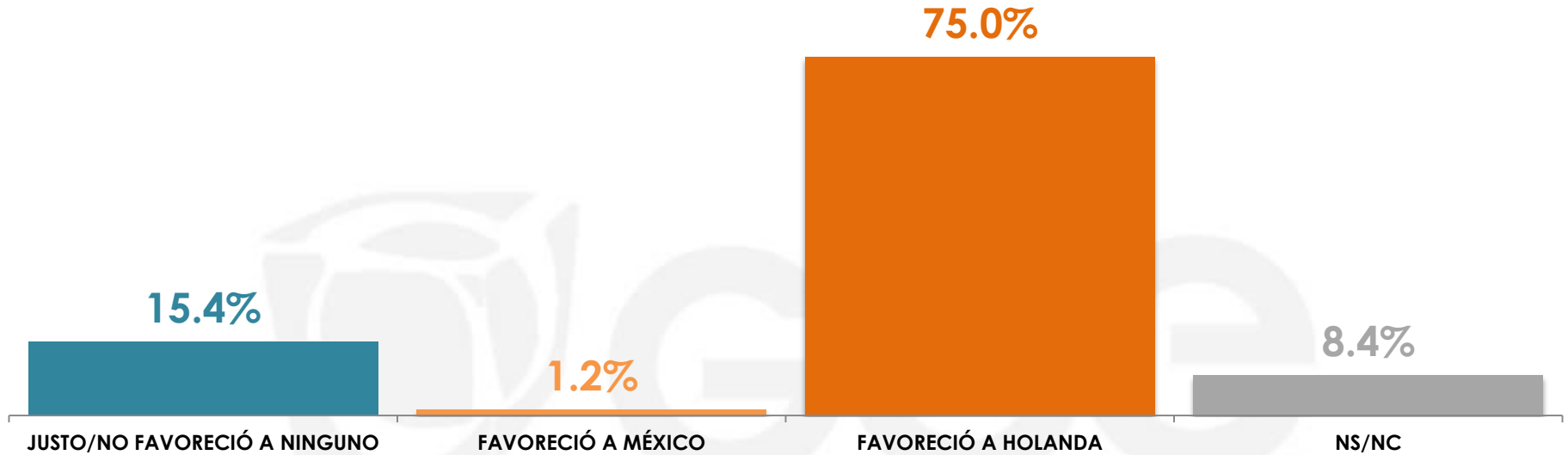
Después del partido contra Holanda, en el Mundial de Brasil 2014, México ya no continuará en la competencia por la copa del mundo. ¿Usted qué tan de acuerdo o en desacuerdo está con que Miguel “El Piojo” Herrera siga como director técnico de la Selección?



Gabinete de Comunicación Estratégica

| Sexo | MUY DE ACUERDO | ALGO DE ACUERDO | NI DE ACUERDO NI EN DESACUERDO | ALGO EN DESACUERDO | MUY EN DESACUERDO | NS/NC |
|-----------|----------------|-----------------|--------------------------------|--------------------|-------------------|-------|
| MASCULINO | 64.5% | 22.1% | 0.4% | 2.8% | 5.7% | 4.5% |
| FEMENINO | 59.7% | 27.3% | 0.5% | 2.3% | 4.7% | 5.5% |

¿A usted le pareció justo el arbitraje o considera que favoreció a alguno de los equipos?



Gabinete de Comunicación Estratégica

JUSTO/NO FAVORECIÓ A NINGUNO

FAVORECIÓ A MÉXICO

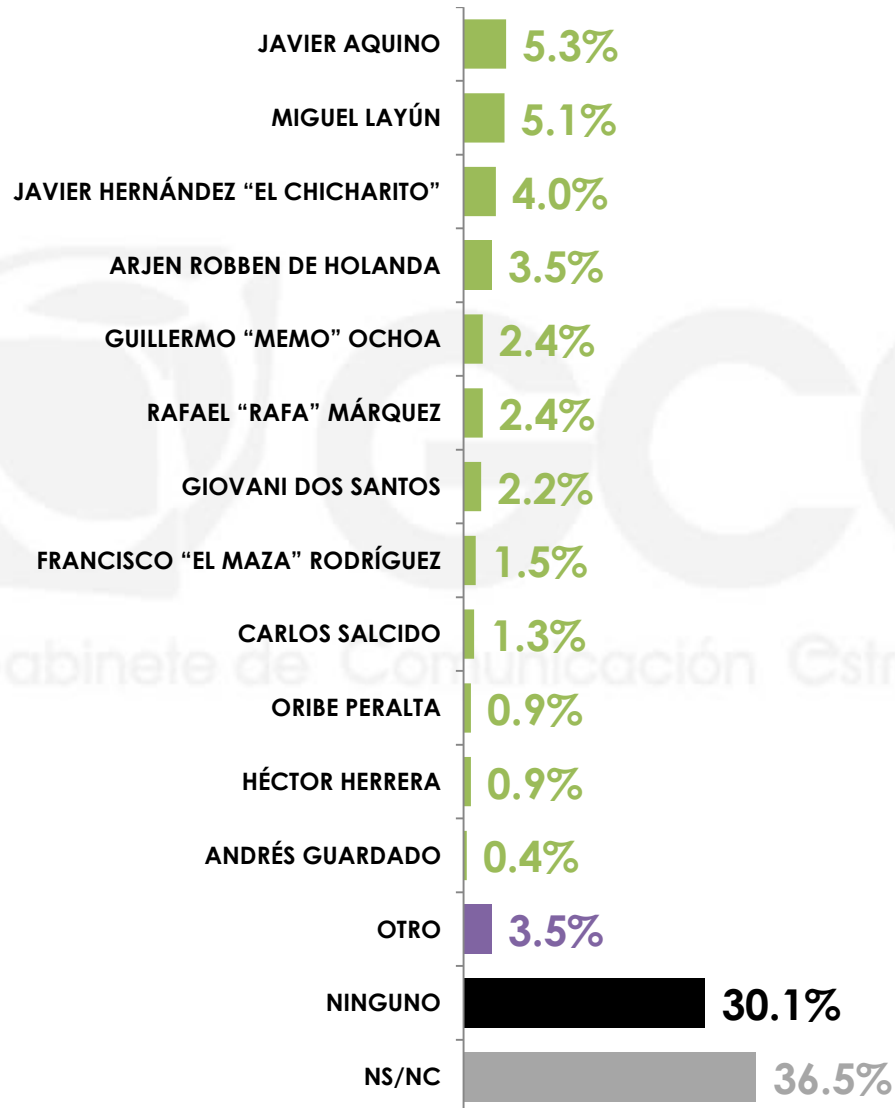
FAVORECIÓ A HOLANDA

NS/NC

Sexo

| | JUSTO/NO FAVORECIÓ A NINGUNO | FAVORECIÓ A MÉXICO | FAVORECIÓ A HOLANDA | NS/NC |
|-----------|------------------------------|--------------------|---------------------|-------|
| MASCULINO | 22.5% | 1.3% | 68.5% | 7.7% |
| FEMENINO | 8.8% | 1.1% | 81.1% | 9.0% |

Ahora dígame, ¿para usted, quién fue el peor jugador del partido?



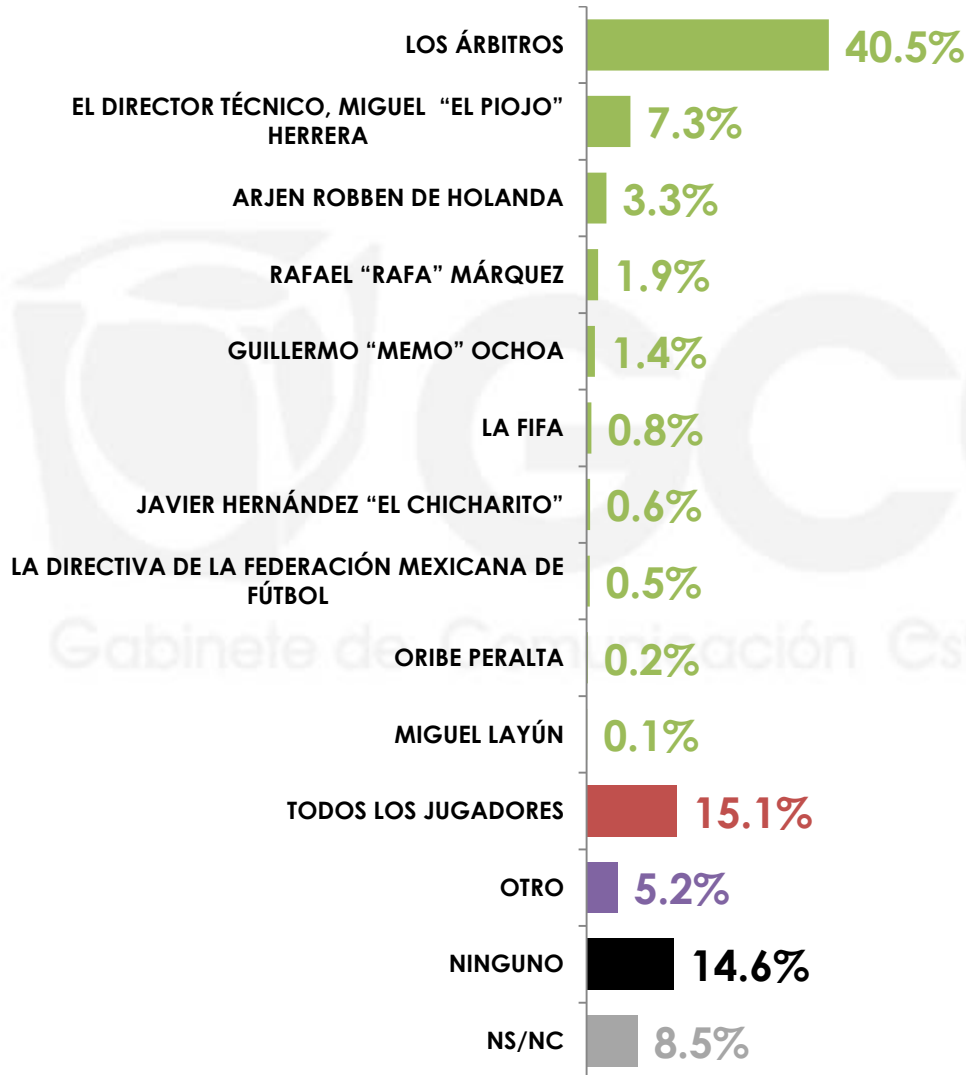
n=800 *La respuesta a esta pregunta fue espontánea.

Ahora dígame, ¿para usted, quién fue el peor jugador del partido?

| | JAVIER AQUINO | MIGUEL LAYÚN | JAVIER HERNÁNDEZ "EL CHICHARITO" | ARJEN ROBBEN DE HOLANDA | GUILLERMO "MEMO" OCHOA | RAFAEL "RAFA" MÁRQUEZ | GIOVANI DOS SANTOS | FRANCISCO "EL MAZA" RODRÍGUEZ |
|----------|---------------|--------------|----------------------------------|-------------------------|------------------------|-----------------------|--------------------|-------------------------------|
| Sexo | | | | | | | | |
| UINO | 7.7% | 7.8% | 4.6% | 3.1% | 2.6% | 2.2% | 2.9% | 2.1% |
| FEMENINO | 3.1% | 2.6% | 3.5% | 4.0% | 2.2% | 2.6% | 1.6% | 1.0% |

| | CARLOS SALCIDO | ORIBE PERALTA | HÉCTOR HERRERA | ANDRÉS GUARDADO | OTRO | NINGUNO | NS/NC |
|-----------|----------------|---------------|----------------|-----------------|------|---------|-------|
| Sexo | | | | | | | |
| MASCULINO | 1.8% | 1.6% | 1.7% | 0.4% | 4.5% | 31.2% | 25.8% |
| FEMENINO | 0.7% | 0.3% | 0.2% | 0.3% | 2.6% | 29.0% | 46.3% |

¿Para usted, quién es el culpable de que México haya perdido el partido?

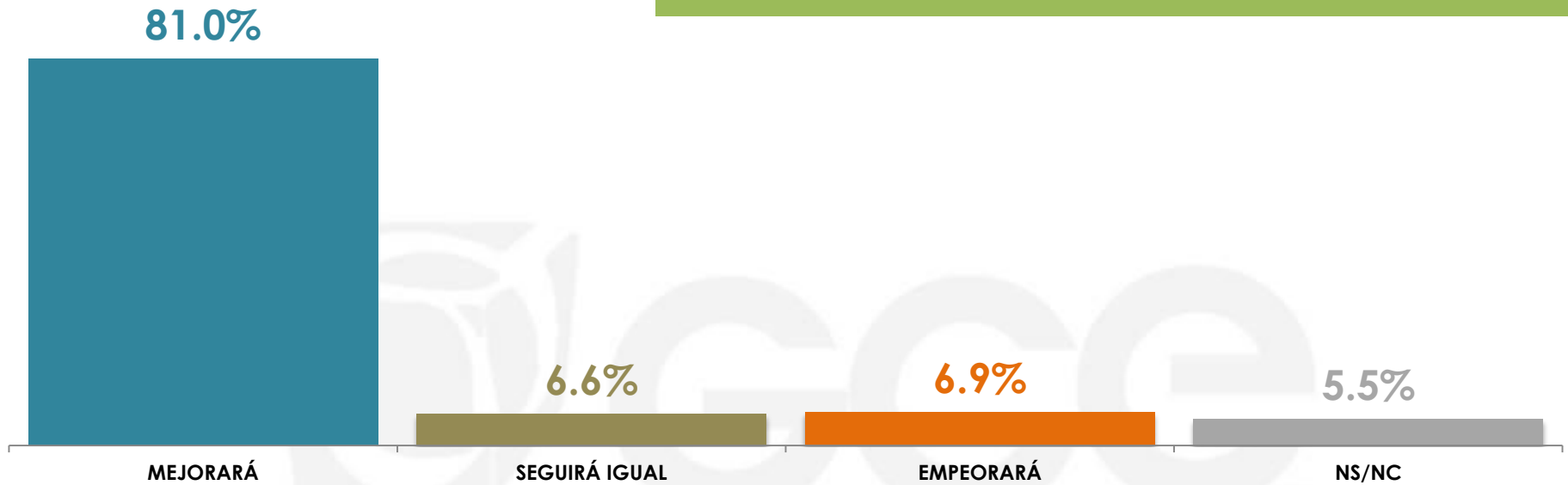


n=800 *La respuesta a esta pregunta fue espontánea.

Ahora dígame, ¿para usted, quién fue el peor jugador del partido?

| | | LOS ÁRBITROS | EL DIRECTOR TÉCNICO, MIGUEL "EL PIOJO" HERRERA | ARJEN ROBBEN DE HOLANDA | RAFAEL "RAFA" MÁRQUEZ | GUILLERMO "MEMO" OCHOA | LA FIFA | JAVIER HERNÁNDEZ "EL CHICHARITO" |
|------|-----------|--|--|-------------------------|-----------------------|------------------------|---------|----------------------------------|
| Sexo | MASCULINO | 35.7% | 11.6% | 2.3% | 2.0% | 0.5% | 1.3% | 0.5% |
| | FEMENINO | 45.1% | 3.1% | 4.3% | 1.8% | 2.2% | 0.2% | 0.7% |
| Edad | 18-29 | 48.5% | 5.2% | 5.5% | 2.2% | 1.7% | 0.0% | 1.3% |
| | 30-44 | 39.5% | 7.2% | 2.9% | 2.5% | 0.4% | 1.4% | 0.0% |
| | 45 o más | 35.1% | 8.9% | 2.0% | 1.2% | 2.0% | 0.8% | 0.6% |
| | | LA DIRECTIVA DE LA FEDERACIÓN MEXICANA DE FÚTBOL | ORIBE PERALTA | MIGUEL LAYÚN | TODOS LOS JUGADORES | OTRO | NINGUNO | NS/NC |
| Sexo | MASCULINO | 1.0% | 0.0% | 0.2% | 19.6% | 5.6% | 12.8% | 6.9% |
| | FEMENINO | 0.0% | 0.3% | 0.0% | 10.9% | 4.8% | 16.3% | 10.3% |
| Edad | 18-29 | 0.0% | 0.0% | 0.4% | 17.4% | 2.6% | 10.8% | 4.4% |
| | 30-44 | 0.7% | 0.0% | 0.0% | 15.7% | 5.2% | 16.5% | 8.0% |
| | 45 o más | 0.7% | 0.4% | 0.0% | 12.7% | 7.2% | 15.9% | 12.5% |

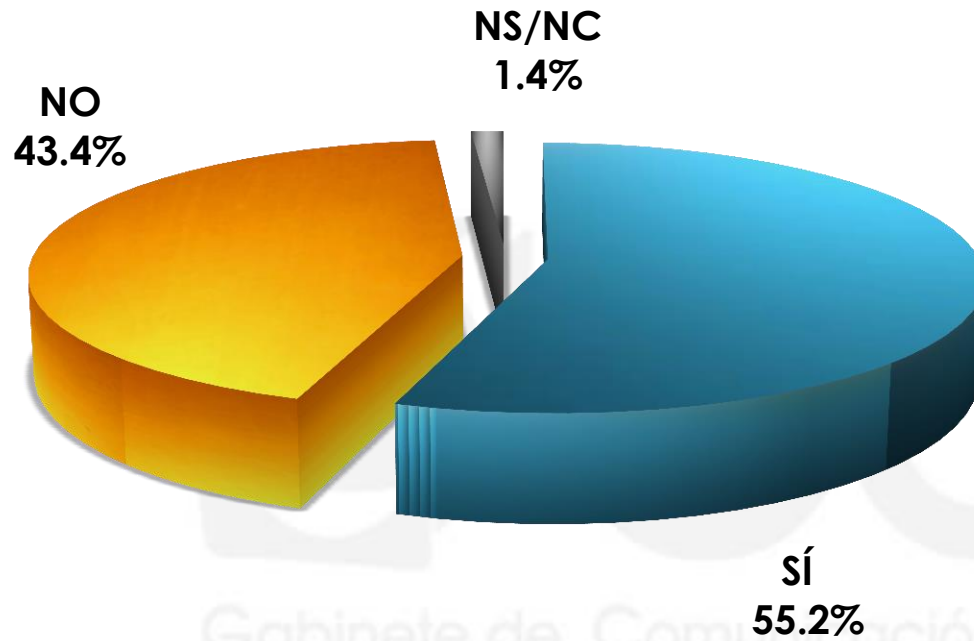
Después del desempeño que tuvo la Selección Mexicana en el Mundial de Brasil 2014, ¿usted cree que en otros países del mundo mejorará o empeorará la imagen del fútbol mexicano?



Gabinete de Comunicación Estratégica

| Sexo | MEJORARÁ | SEGUIRÁ IGUAL | EMPEORARÁ | NS/NC |
|-----------|----------|---------------|-----------|-------|
| MASCULINO | 83.2% | 8.1% | 4.7% | 4.0% |
| FEMENINO | 79.0% | 5.2% | 9.0% | 6.8% |

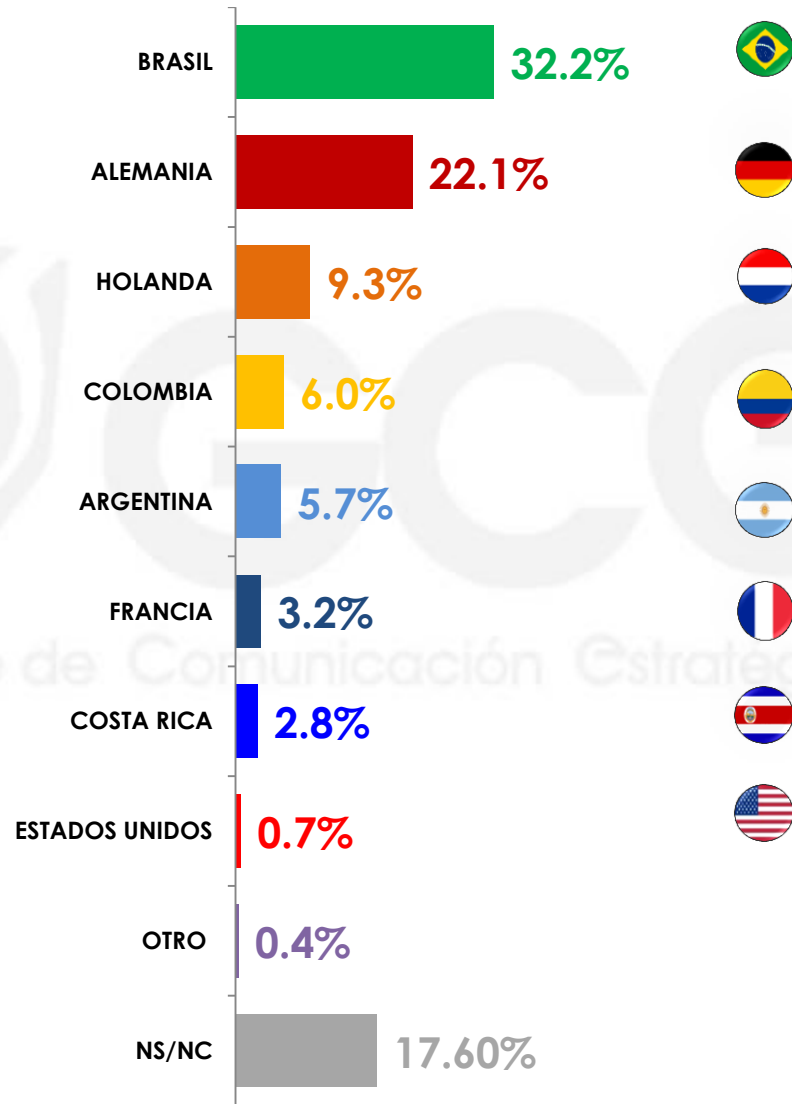
Ahora que México ya no seguirá en la eliminatoria mundialista de Brasil 2014, ¿usted seguirá al pendiente de los otros partidos?



Gabinete de Comunicación Estratégica

| | sí | NO | NS/NC |
|------------------|-------|-------|-------|
| MASCULINO | 69.8% | 29.4% | 0.8% |
| FEMENINO | 41.5% | 56.4% | 2.1% |

¿Quién cree usted que vaya a ganar el Mundial de Brasil 2014?



n=440 *La respuesta a esta pregunta fue espontánea.

¿Quién cree usted que vaya a ganar el Mundial de Brasil 2014?

| | | BRASIL | ALEMANIA | HOLANDA | COLOMBIA | ARGENTINA |
|------|-----------|---------|------------|----------------|----------|-----------|
| Sexo | MASCULINO | 28.6% | 27.8% | 11.7% | 5.9% | 7.1% |
| | FEMENINO | 37.8% | 13.2% | 5.5% | 6.1% | 3.3% |
| | | FRANCIA | COSTA RICA | ESTADOS UNIDOS | OTRO | NS/NC |
| Sexo | MASCULINO | 4.1% | 2.2% | 0.7% | 0.3% | 11.6% |
| | FEMENINO | 1.9% | 3.9% | 0.6% | 0.6% | 27.1% |

Universo

- Ciudadanos mayores de 18 años que residen la República Mexicana y cuentan con línea telefónica en su hogar.

Técnica de levantamiento

- Encuesta telefónica realizada el 30 de junio de 2014.

Tamaño de la Muestra y su Precisión Estadística

- Se diseñó una muestra de 800 encuestas, distribuidas en los 32 estados del país para mantener tanto proporcionalidad como dispersión óptimas. Con un nivel de confianza de 95%, el error teórico es de $\pm 3.46\%$ a nivel nacional.
- Los resultados reportados están basados en los estimadores de Horvitz-Thompson, calibrados y redondeados a un decimal.

Marco muestral y selección de la muestra

- Se utilizó como marco de muestreo la lista nominal del IFE, actualizada al 06 de Diciembre de 2013.
- Muestreo estratificado de asignación proporcional al tamaño.