

LA SELECCIÓN MEXICANA RUMBO A BRASIL

Junio 04, 2014



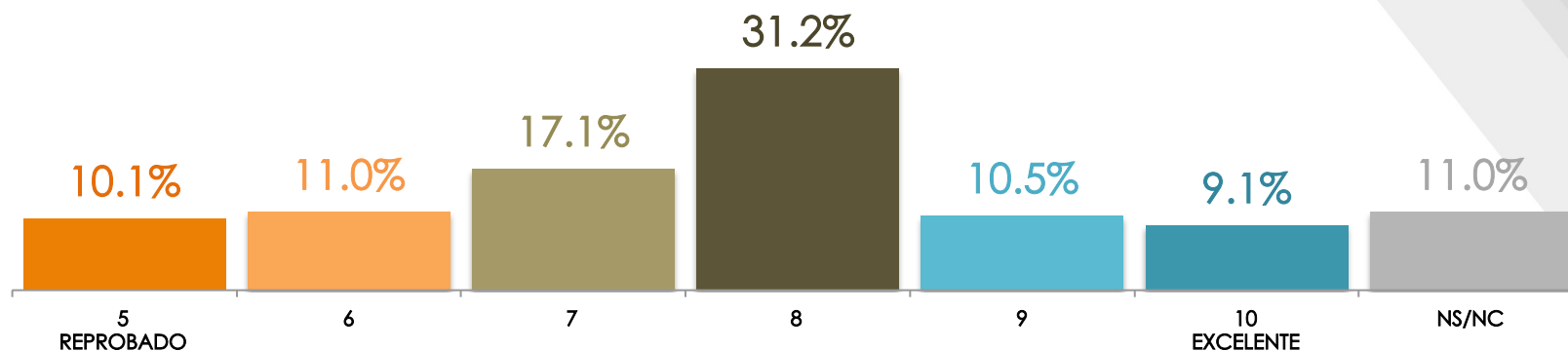
GCE^{MR}

Gabinete de Comunicación Estratégica

Calificación desempeño Miguel «El Piojo» Herrera

Utilizando una escala del 5 al 10, donde 5 es reprobado y 10 es excelente, ¿cómo calificaría el trabajo de Miguel "El Piojo" Herrera como director técnico de la selección mexicana?

PROMEDIO
7.5
C. MODAL
8

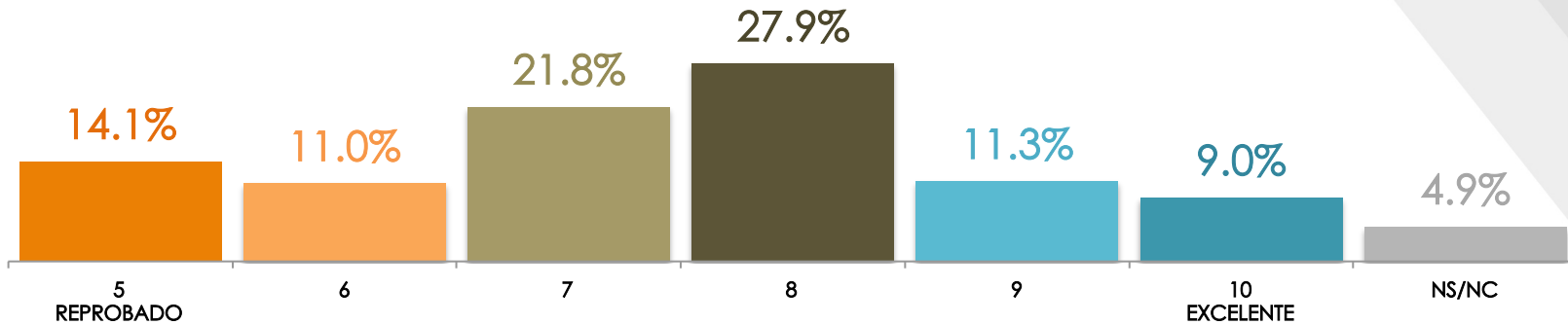


	5 REPROBADO	6	7	8	9	10 EXCELENTE	NS/NC	PROMEDIO	MODA
Sexo	MASCULINO	12.7%	15.3%	20.9%	29.3%	7.9%	6.6%	7.3	8
	FEMENINO	7.6%	7.0%	13.5%	33.0%	12.9%	11.4%	7.8	8
Edad	18-29	8.5%	7.9%	17.2%	36.1%	13.5%	8.7%	7.7	8
	30-44	11.5%	11.2%	18.2%	32.1%	9.3%	7.4%	7.4	8
	45 o más	10.0%	13.1%	16.0%	26.6%	9.1%	10.9%	7.5	8

Calificación desempeño Selección Mexicana

Y utilizando esta misma escala, ¿cómo calificaría la actuación en conjunto que han tenido los jugadores de la selección mexicana?

PROMEDIO
7.4
C. MODAL
8



	5 REPROBADO	6	7	8	9	10 EXCELENTE	NS/NC	PROMEDIO	MODA	
Sexo	MASCULINO	18.4%	15.4%	25.6%	25.3%	7.3%	4.5%	3.5%	7.0	7
	FEMENINO	10.0%	7.0%	18.2%	30.4%	15.1%	13.1%	6.2%	7.8	8

	18-29	30-44	45 o más							
Edad	18-29	14.2%	10.2%	20.5%	31.7%	11.7%	8.6%	3.1%	7.4	8
	30-44	14.6%	11.8%	24.3%	26.7%	12.5%	6.5%	3.6%	7.3	8
	45 o más	13.4%	11.0%	20.4%	26.1%	10.0%	11.5%	7.6%	7.5	8

México llegará o no al quinto partido en el Mundial

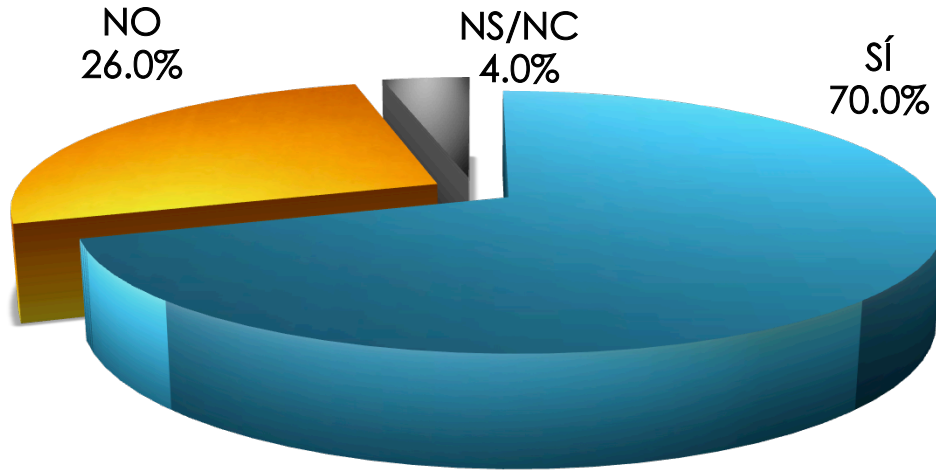
Hablando sobre el desempeño que ha tenido la selección hasta el momento, ¿usted cree que, ahora sí, México llegará al quinto partido o no llegará?



		LLEGARÁ AL QUINTO PARTIDO	NO LLEGARÁ AL QUINTO PARTIDO	NS/NC
Sexo	MASCULINO	36.4%	60.0%	3.6%
	FEMENINO	55.0%	38.0%	7.0%
Edad	18-29	54.3%	42.8%	2.9%
	30-44	40.3%	55.1%	4.6%
	45 o más	44.6%	47.3%	8.1%

Sintonizarán el partido de México vs Portugal

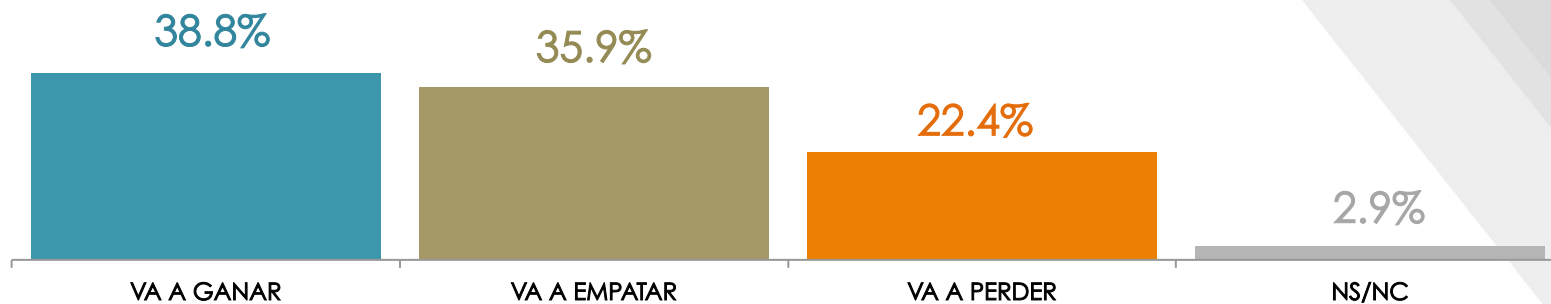
El próximo viernes la selección mexicana cerrará sus partidos de preparación contra Portugal, ¿usted verá el partido?



	sí	NO	NS/NC	
Sexo	MASCULINO	76.1%	19.4%	4.5%
	FEMENINO	64.3%	32.2%	3.5%
Edad	18-29	73.4%	22.8%	3.8%
	30-44	67.5%	28.3%	4.2%
	45 o más	69.6%	26.5%	3.9%

Prospectiva resultado México vs Portugal

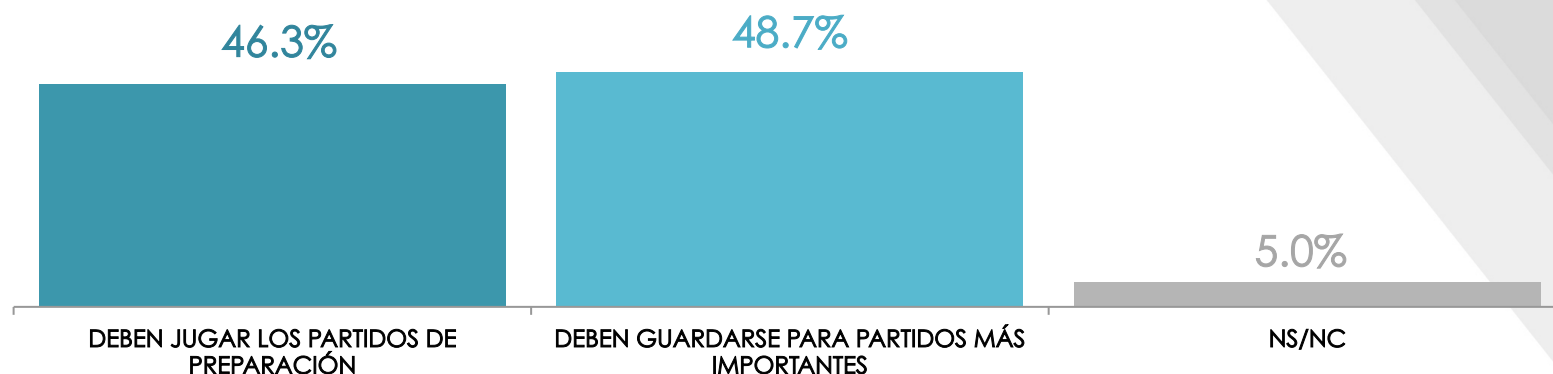
Independientemente de si verá o no el partido, ¿usted cree que la Selección Mexicana va a ganar, va a empatar o va a perder el partido contra Portugal?



	VA A GANAR	VA A EMPATAR	VA A PERDER	NS/NC	
Sexo	MASCULINO	31.4%	36.3%	30.9%	1.4%
	FEMENINO	45.8%	35.6%	14.5%	4.1%
Edad	18-29	38.3%	37.4%	22.3%	2.0%
	30-44	35.3%	37.1%	23.9%	3.7%
	45 o más	42.4%	33.7%	21.2%	2.7%

Jugadores valiosos y los partidos de preparación

¿Usted cree que los jugadores más valiosos de la selección deben jugar los partidos de preparación o deben guardarse para partidos más importantes?



		DEBEN JUGAR LOS PARTIDOS DE PREPARACIÓN	DEBEN GUARDARSE PARA PARTIDOS MÁS IMPORTANTES	NS/NC
Sexo	MASCULINO	53.8%	40.2%	6.0%
	FEMENINO	39.3%	56.6%	4.1%
Edad	18-29	46.6%	50.8%	2.6%
	30-44	48.8%	47.4%	3.8%
	45 o más	43.7%	48.0%	8.3%

NOTA METODOLÓGICA

Universo

- Ciudadanos mayores de 18 años que residen la República Mexicana y cuentan con línea telefónica en su hogar.

Técnica de levantamiento

- Encuesta telefónica realizada el 04 de junio de 2014.

Tamaño de la Muestra y su Precisión Estadística

- Se diseñó una muestra de 800 encuestas, distribuidas de manera proporcional en el Distrito Federal. Con un nivel de confianza de 95%, el error teórico es de $\pm 3.46\%$.
- Los resultados reportados están basados en los estimadores de Horvitz-Thompson, calibrados y redondeados a un decimal.

Marco muestral y selección de la muestra

- Se utilizó como marco de muestreo la lista nominal del IFE, actualizada al 06 de Diciembre de 2013.
- Muestreo estratificado de asignación proporcional al tamaño.