



**PELEA MAYWEATHER JR.  
VS CANELO**

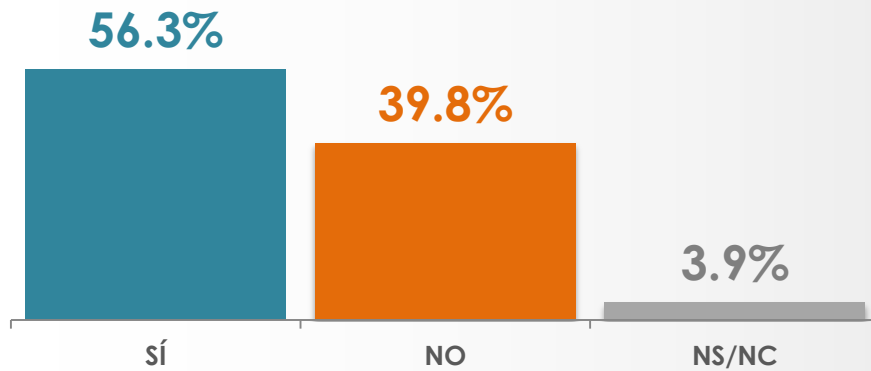
10 de Septiembre de 2013

# VER O ESCUCHAR PELEA



El próximo 14 de Septiembre el estadounidense Floyd Mayweather y el mexicano Saúl Álvarez "Canelo" boxearán en las vegas, ¿usted piensa ver o escuchar esta pelea?

¿usted piensa ver o escuchar esta pelea en las vegas?

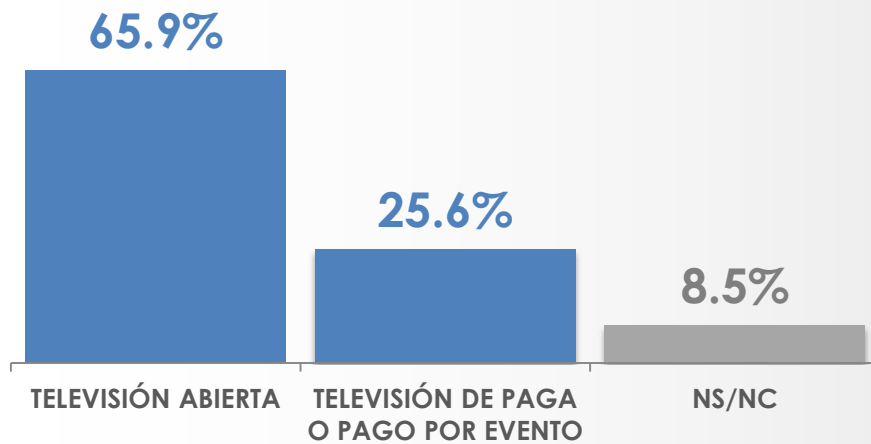


SEXO	sí	NO	NS/NC
MASCULINO	67.5%	29.1%	3.4%
FEMENINO	45.9%	49.7%	4.4%

# TELEVISIÓN ABIERTA O DE PAGA



¿Usted verá la pelea en televisión abierta o en algún sistema de televisión de paga o pago por evento?

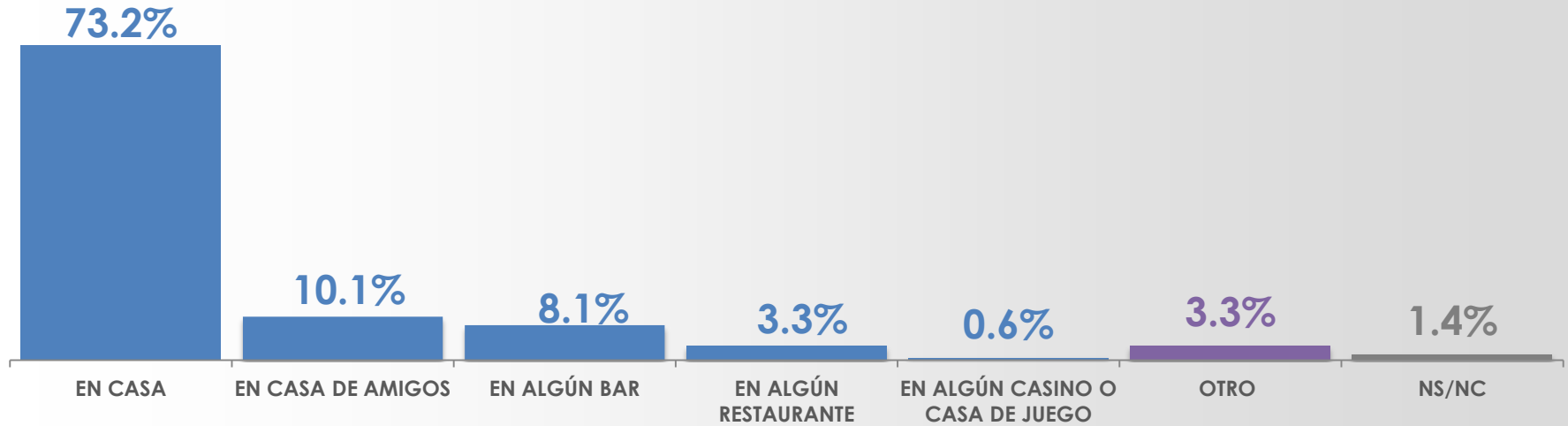


SEXO	TELEVISIÓN ABIERTA	TELEVISIÓN DE PAGA O PAGO POR EVENTO	NS/NC
MASCULINO	66.1%	25.4%	8.5%
FEMENINO	65.7%	25.9%	8.4%

# LUGAR PARA VER LA PELEA



¿Usted dónde piensa ver la pelea?

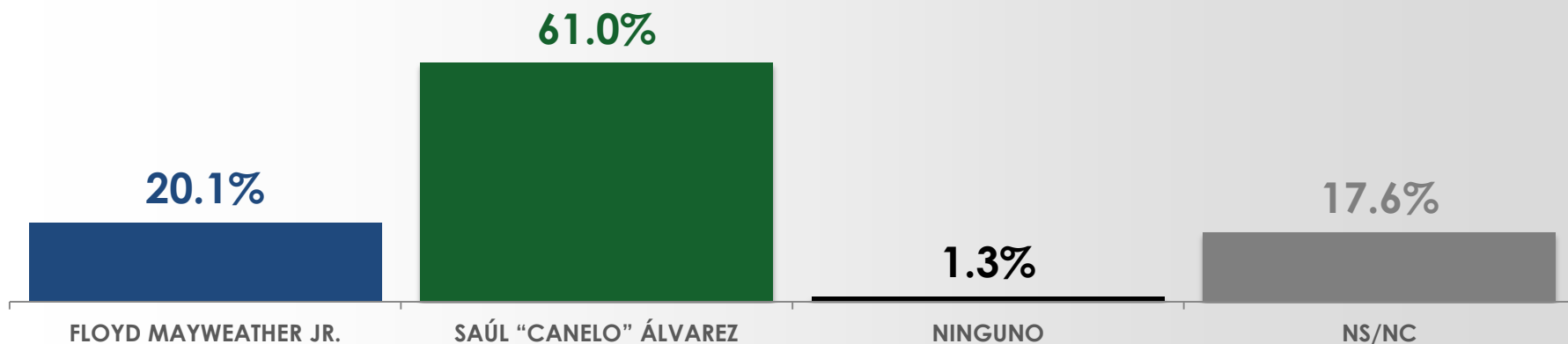


SEXO	EN CASA	EN CASA DE AMIGOS	EN ALGÚN BAR	EN ALGÚN RESTAURANTE	EN ALGÚN CASINO O CASA DE JUEGO	OTRO	NS/NC
MASCULINO	69.6%	10.5%	9.9%	4.0%	0.8%	4.1%	1.1%
FEMENINO	78.1%	9.4%	5.7%	2.3%	0.3%	2.2%	2.0%

# POSIBLE GANADOR



Independientemente de quién sea su favorito, ¿Usted quién cree que tenga más posibilidades de ganar la pelea?



SEXO

FLOYD MAYWEATHER JR. SAÚL «CANELO» ÁLVAREZ

NINGUNO

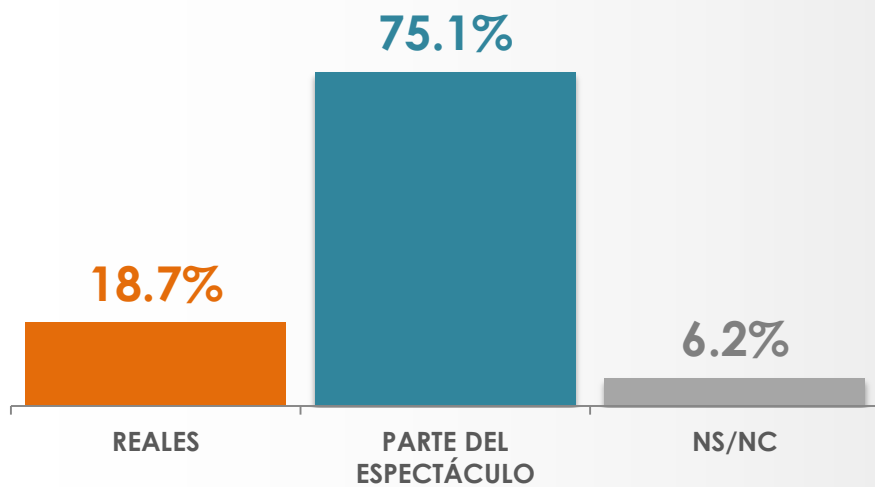
NS/NC

SEXO	FLOYD MAYWEATHER JR.	SAÚL «CANELO» ÁLVAREZ	NINGUNO	NS/NC
MASCULINO	28.6%	55.9%	1.4%	14.1%
FEMENINO	12.2%	65.7%	1.2%	20.9%

# AGRESIONES: REALES O ESPECTÁCULO



¿Usted cree que las agresiones verbales entre boxeadores son reales o son parte del espectáculo?

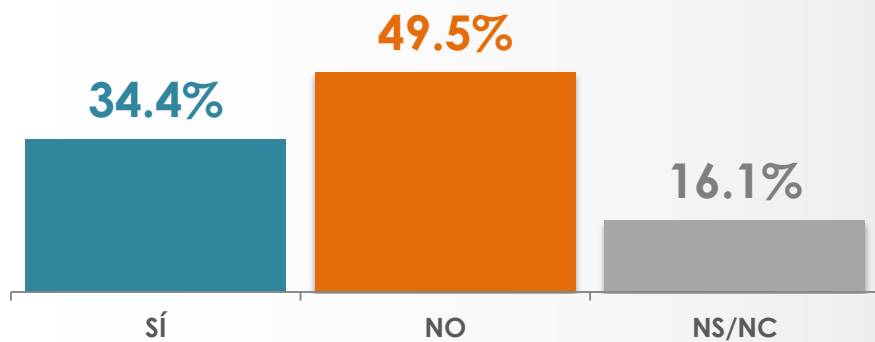


SEXO	REALES	PARTE DEL ESPECTÁCULO	NS/NC
MASCULINO	17.9%	76.0%	6.1%
FEMENINO	19.4%	74.3%	6.3%

# PELEA ARREGLADA



¿Usted cree que esta pelea está arreglada para que alguno de los boxeadores gané o pierda?

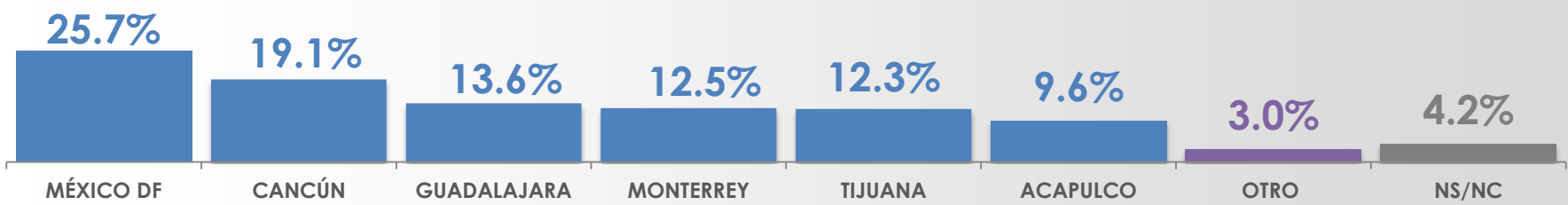


SEXO	sí	NO	NS/NC
MASCULINO	33.7%	51.8%	14.5%
FEMENINO	35.1%	47.4%	17.5%

# DESTINO TURÍSTICO PARA LLEVAR A CABO UNA PELEA



En su opinión ¿En qué ciudad o destino turístico de nuestro país se podría llevar a cabo un evento como éste?



SEXO	MÉXICO DF	CANCÚN	GUADALAJARA	MONTERREY	TIJUANA	ACAPULCO	OTRO	NS/NC
MASCULINO	28.9%	22.2%	13.5%	12.9%	10.6%	6.0%	3.3%	2.6%
FEMENINO	22.7%	16.2%	13.6%	12.1%	13.8%	12.9%	2.8%	5.9%

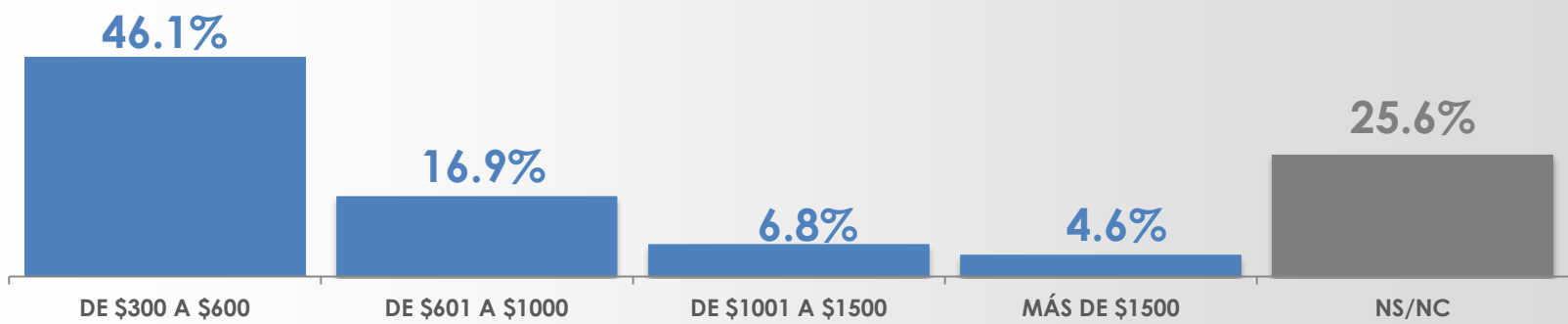


# DISPUERTO A GASTAR EN UNA PELEA



¿Cuánto estaría dispuesto a pagar por ver un espectáculo así en nuestro país?

UNO CERO CINCO



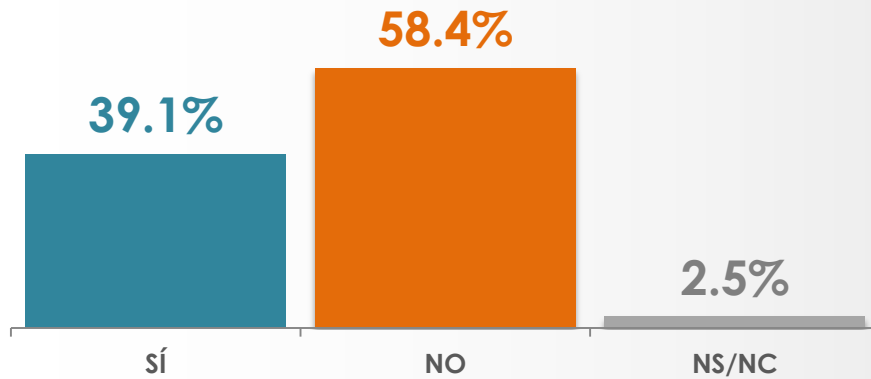
SEXO	DE \$300 A \$600	DE \$601 A \$1000	DE \$1001 A \$1500	MÁS DE \$1500	NS/NC
MASCULINO	41.2%	20.7%	9.2%	6.5%	22.4%
FEMENINO	50.6%	13.3%	4.5%	2.8%	28.8%

# VER LA PELEA EN EL CINE



En estados Unidos la Pelea entre el Canelo y Mayweather se presentará en 550 salas de cine en Estados Unidos, ¿Sí en México transmitirían la pelea en los cines usted asistiría a verla?

transmitirían la pelea en los cines usted asistiría a verla?



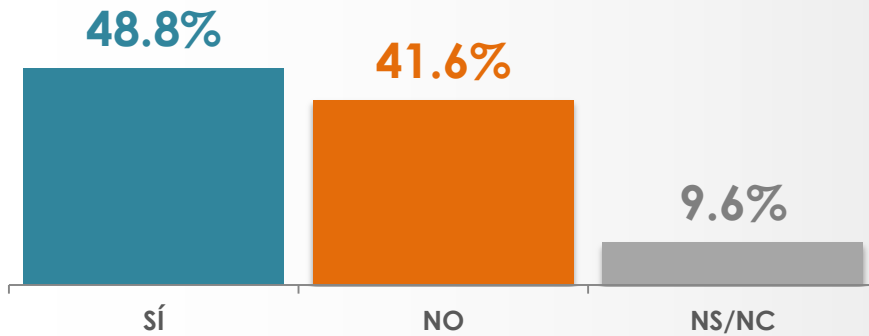
SEXO	sí	NO	NS/NC
MASCULINO	42.9%	54.7%	2.4%
FEMENINO	35.6%	61.9%	2.5%

# INFLUENCIA DE LA FECHA



¿Cree usted que la fecha en la que se llevará a cabo la pelea (14 de septiembre) influya para que el Canelo obtenga el triunfo?

Opinion

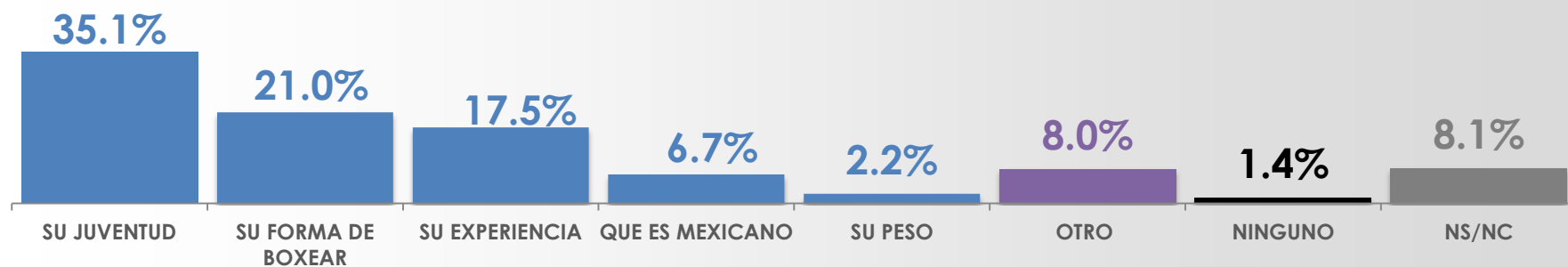


SEXO	sí	NO	NS/NC
MASCULINO	44.9%	48.4%	6.7%
FEMENINO	52.4%	35.2%	12.4%

# ATRIBUTOS - CANELO



¿Cuáles cree usted que sean los atributos que tiene el Canelo Álvarez para ganar la pelea?

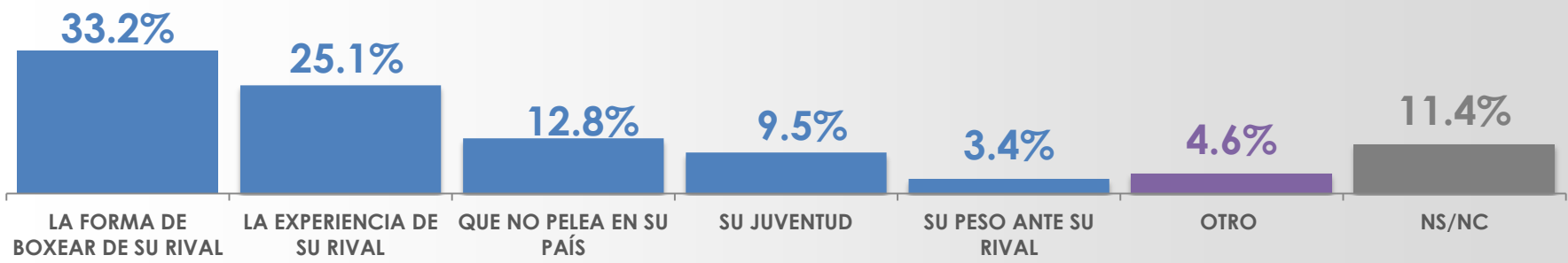


SEXO	SU JUVENTUD	SU FORMA DE BOXEAR	SU EXPERIENCIA	QUE ES MEXICANO	SU PESO	OTRO	NINGUNO	NS/NC
MASCULINO	40.8%	17.7%	12.2%	6.7%	2.2%	12.1%	2.0%	6.3%
FEMENINO	29.7%	24.1%	22.5%	6.8%	2.1%	4.2%	0.8%	9.8%

# DESVENTAJAS - CANELO



¿Usted cuáles cree que sean las desventajas de Canelo Álvarez en esta pelea?

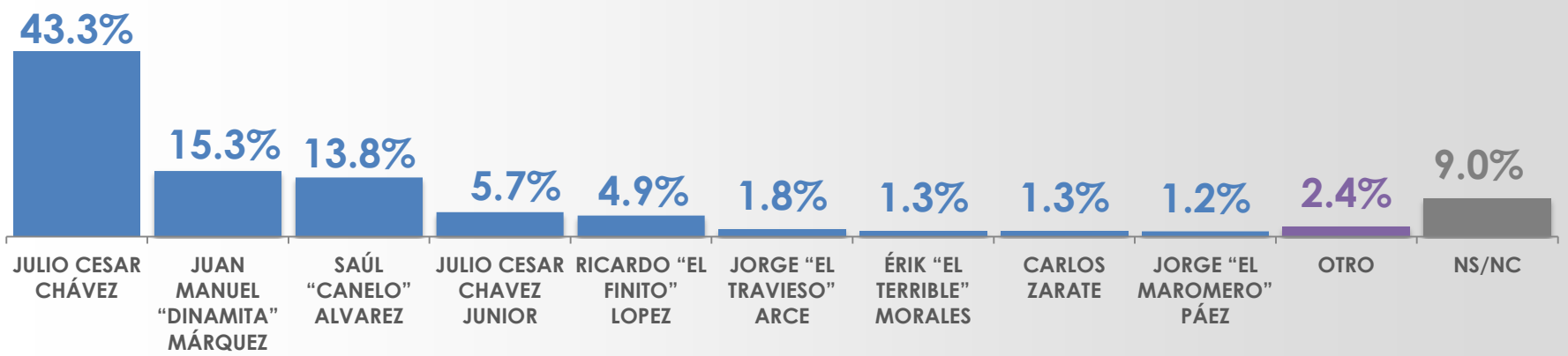


SEXO	LA FORMA DE BOXEAR DE SU RIVAL	LA EXPERIENCIA DE SU RIVAL	QUE NO PELEA EN SU PAÍS	SU JUVENTUD	SU PESO ANTE SU RIVAL	OTRO	NS/NC
MASCULINO	30.2%	28.3%	12.3%	10.8%	3.9%	5.4%	9.1%
FEMENINO	36.1%	22.2%	13.2%	8.4%	2.9%	3.8%	13.4%

# MEJOR BOXEADOR MEXICANO DE LOS ÚLTIMOS TIEMPOS



¿Cuál considera usted que es el mejor boxeador mexicano de los últimos tiempos?



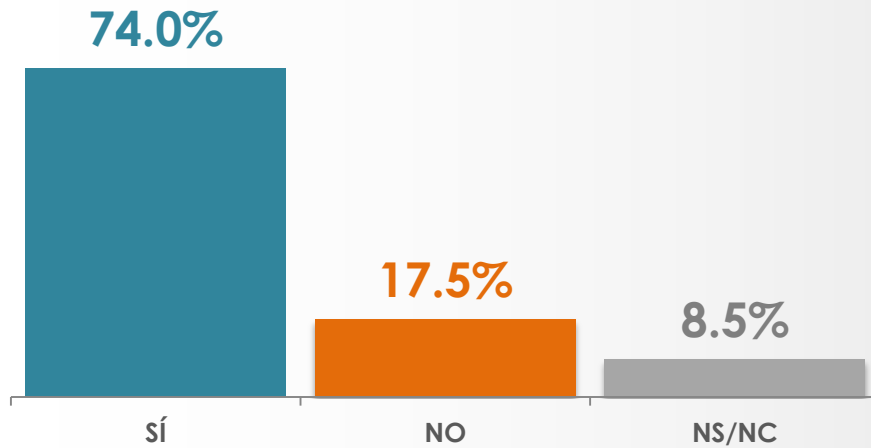
SEXO	JULIO CÉSAR CHÁVEZ	JUAN MANUEL «DINAMITA» MÁRQUEZ	SAÚL «CANELO» ÁLVAREZ	JULIO CÉSAR CHÁVEZ JUNIOR	RICARDO «EL FINITO» LÓPEZ	JORGE «EL TRAVIESO» ARCE	ÉRIK «EL TERRIBLE» MORALES	CARLOS ZÁRATE	JORGE «EL MAROMERO» PÁEZ	OTRO	NS/NC
MASCULINO	45.9%	22.4%	8.5%	3.9%	7.7%	1.3%	1.9%	1.9%	0.2%	2.4%	3.9%
FEMENINO	40.9%	8.7%	18.8%	7.3%	2.3%	2.2%	0.7%	0.8%	2.1%	2.4%	13.8%

# TRIUNFO POR «KNOCK OUT»



¿Usted cree que para que no quepan dudas acerca del ganador, en una pelea tan importante, este debe ganar por "Knock out"?

„KNOCK OUT“

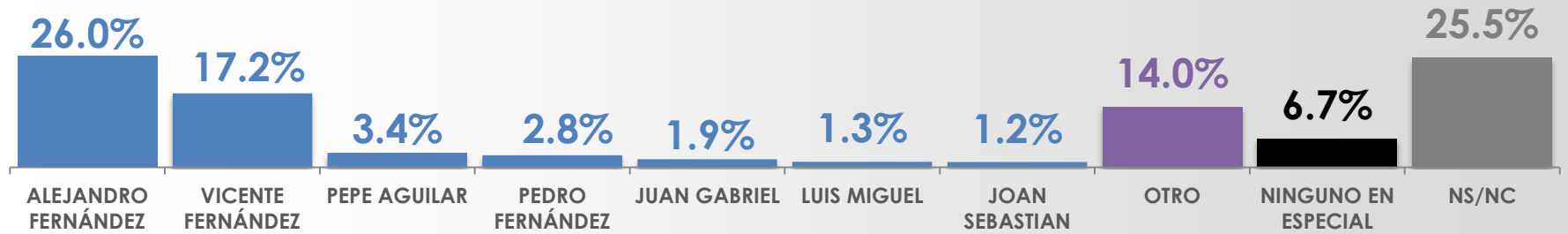


SEXO	sí	NO	NS/NC
MASCULINO	78.7%	18.2%	3.1%
FEMENINO	69.7%	16.9%	13.4%

# CANTANTE REPRESENTATIVO PARA CANTAR EL HIMNO



¿Qué cantante representativo de México le gustaría que cantara el himno nacional en esta pelea?



SEXO	ALEJANDRO FERNÁNDEZ	VICENTE FERNÁNDEZ	PEPE AGUILAR	PEDRO FERNÁNDEZ	JUAN GABRIEL	LUIS MIGUEL	JOAN SEBASTIAN	OTRO	NINGUNO	NS/NC
MASCULINO	20.3%	22.6%	3.7%	2.7%	2.0%	1.2%	1.4%	12.6%	10.8%	22.7%
FEMENINO	31.4%	12.3%	3.0%	2.8%	1.7%	1.4%	1.1%	15.3%	2.9%	28.1%





## Universo

- Ciudadanos mayores de 18 años que residen en la República Mexicana y cuentan con línea telefónica en su hogar.

## Técnica de levantamiento

- Encuesta telefónica realizada el 10 de Septiembre de 2013.

## Tamaño de la Muestra y su Precisión Estadística.

- Se diseñó una muestra de 800 encuestas distribuidas, primero en proporción a la lista nominal de cada estado, después en proporción a la lista nominal de los municipios de cada estado y posteriormente al azar dentro de cada municipio.  
Con un nivel de confianza de 95%, el error teórico es de  $\pm 3.46\%$  a nivel nacional.
- Los resultados reportados son frecuencias ponderadas redondeadas a un decimal, a excepción de los cruces estadísticos que pueden no sumar 100% porque los resultados están redondeados a cero decimales.

## Marco muestral y selección de la muestra.

- Se utilizó como marco de muestreo la lista nominal del IFE, actualizada al 23 de agosto de 2013.
- Muestreo estratificado, proporcional al tamaño.